

# 펀드명 : 프리미어 인덱스 증권모투자신탁[주식-파생형]

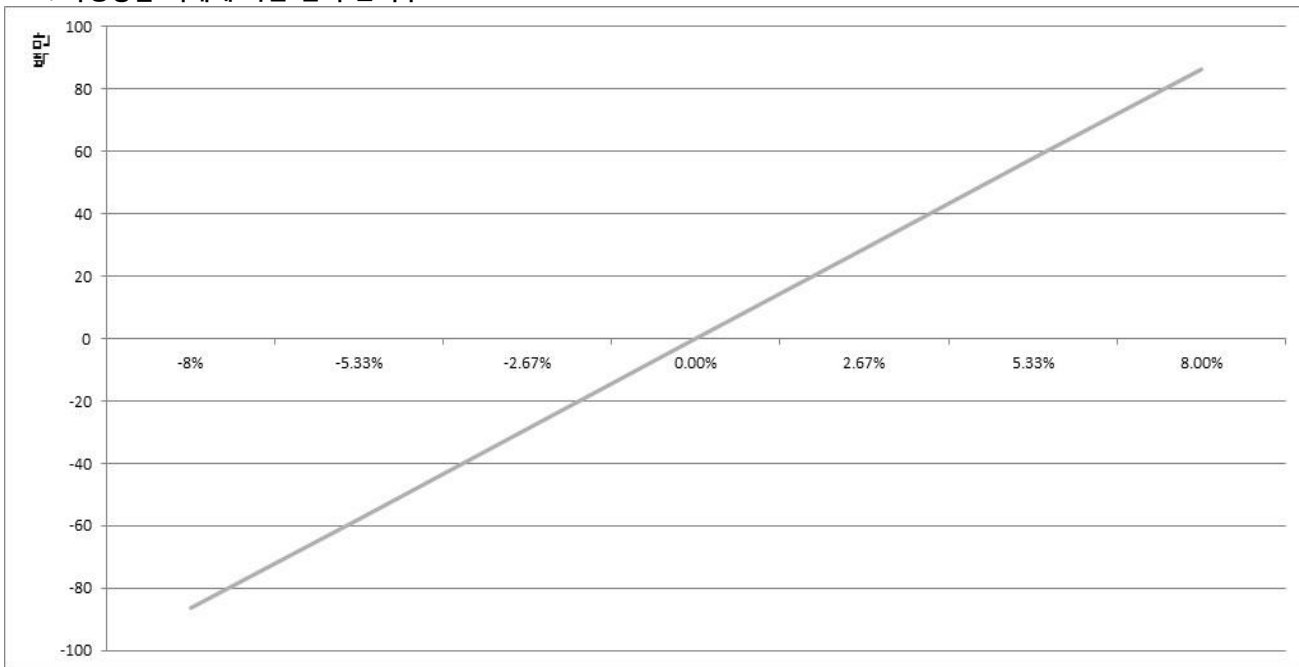
공시일: 2025-10-02

## 1. 계약금액

(단위: 백만원)

구분	거래대상	거래유형	매수(1)	매도(2)	순포지션(1-2)	비고
신규	주가지수	선물	0	360	-360	장내
누계	주가지수	선물	1,079	0	1,079	장내
신규	유가증권	선물	1,128	1,128	0	장내
누계	유가증권	선물	1,128	21	1,107	장내
합계			2,206	21	2,186	

## 2. 파생상품 거래에 따른 만기 손익구조



(단위: 백만원)

## 3. 시나리오법에 의한 손익변동

86

## 4. 최대손실금액 (VaR : 99%, 10일)

(단위: 백만원)

271

# 펀드명 : 코리아 2배 레버리지[주식-파생형]

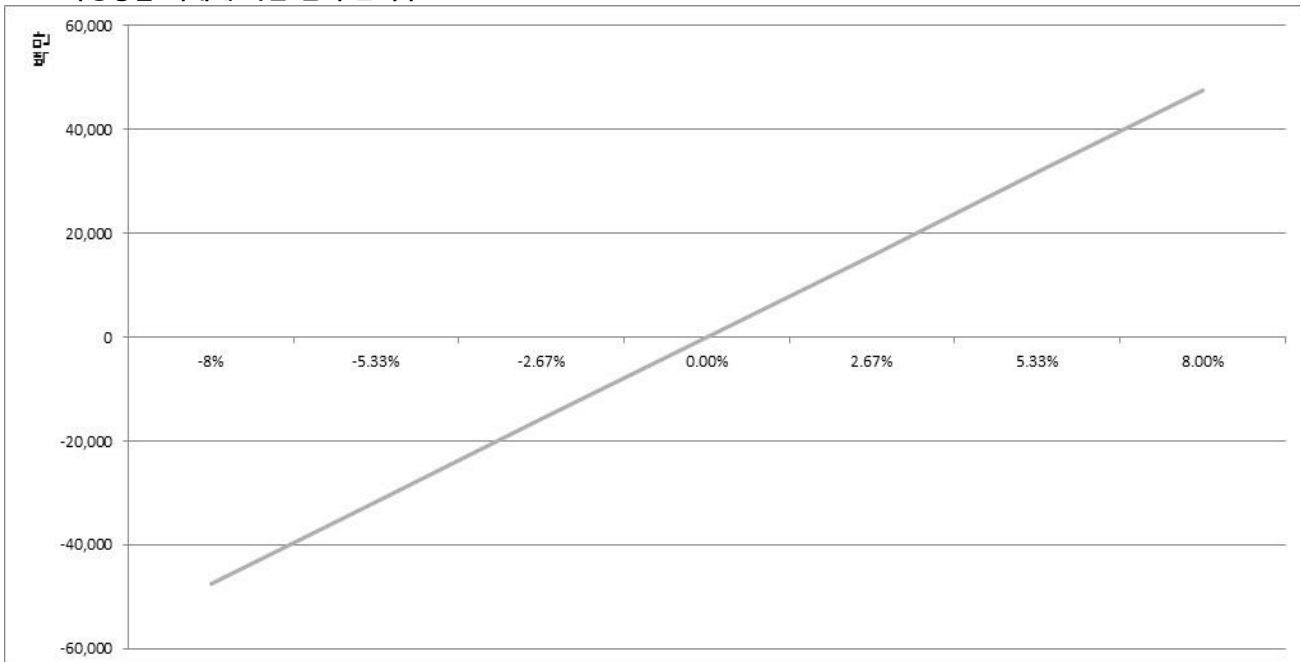
공시일: 2025-10-02

## 1. 계약금액

(단위: 백만원)

구분	거래대상	거래유형	매수(1)	매도(2)	순포지션(1-2)	비고
신규	주가지수	선물	0	5,992	-5,992	장내
누계	주가지수	선물	592,142	0	592,142	장내
합계			592,142	0	592,142	

## 2. 파생상품 거래에 따른 만기 손익구조



(단위: 백만원)

## 3. 시나리오법에 의한 손익변동

47,478

## 4. 최대손실금액 (VaR : 99%, 10일)

(단위: 백만원)

55,364

# 펀드명 : 코스닥 2배 레버리지 증권투자신탁[주식-파생형]

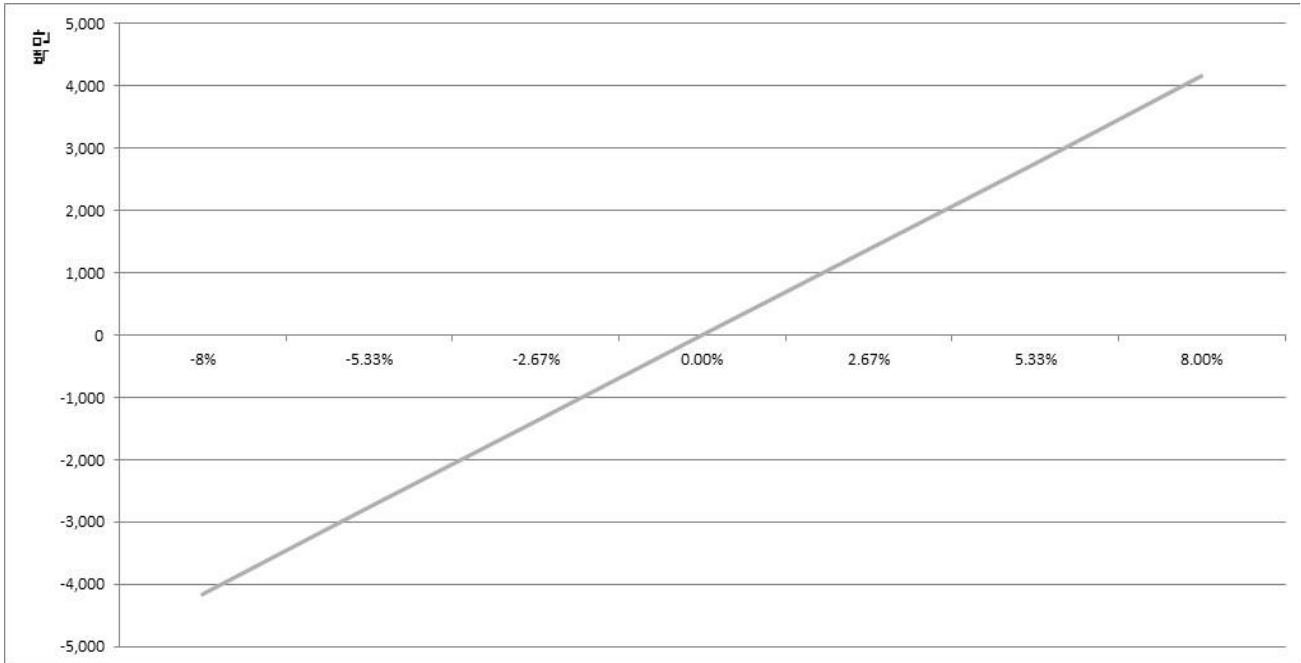
공시일: 2025-10-02

## 1. 계약금액

(단위: 백만원)

구분	거래대상	거래유형	매수(1)	매도(2)	순포지션(1-2)	비고
신규	주가지수	선물	0	353	-353	장내
누계	주가지수	선물	52,008	0	52,008	장내
합계			52,008	0	52,008	

## 2. 파생상품 거래에 따른 만기 손익구조



(단위: 백만원)

## 3. 시나리오법에 의한 손익변동

4,155

## 4. 최대손실금액 (VaR : 99%, 10일)

(단위: 백만원)

6,319

# 펀드명 : 베트남 레버리지 증권투자신탁[주식-파생재간접형]

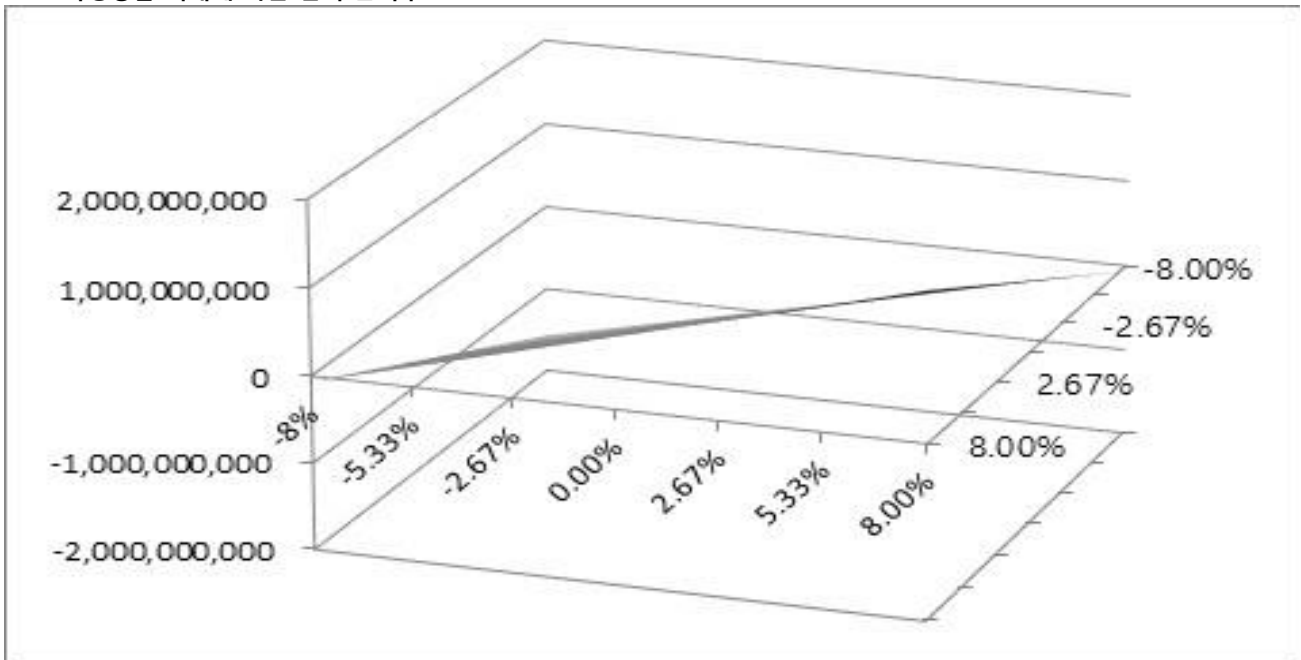
공시일: 2025-10-02

## 1. 계약금액

(단위: 백만원)

구분	거래대상	거래유형	매수(1)	매도(2)	순포지션(1-2)	비고
신규	주가지수	선물	0	0	0	장내
누계	주가지수	선물	10,267	0	10,267	장내
합계			10,267	0	10,267	

## 2. 파생상품 거래에 따른 만기 손익구조



## 3. 시나리오법에 의한 손익변동

(단위: 백만원)

1,570

## 4. 최대손실금액 (VaR : 99%, 10일)

(단위: 백만원)

1,979

# 펀드명 : 리버스 인덱스 [주식-파생형]

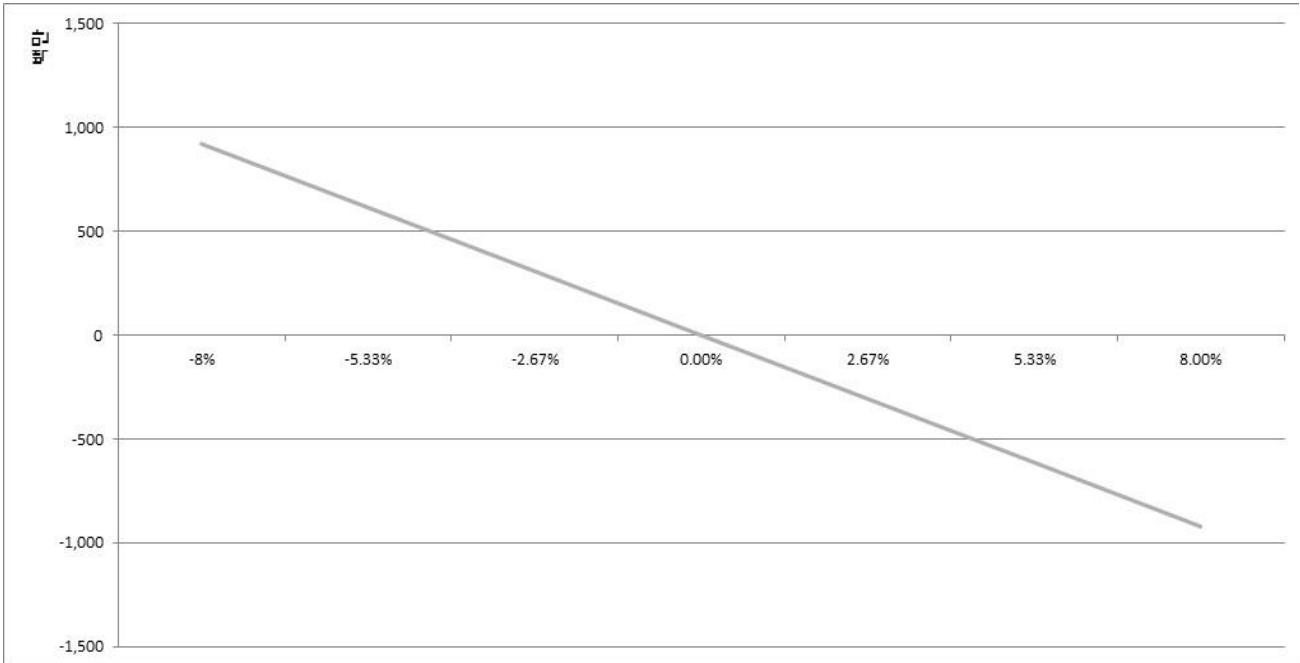
공시일: 2025-10-02

## 1. 계약금액

(단위: 백만원)

구분	거래대상	거래유형	매수(1)	매도(2)	순포지션(1-2)	비고
신규	주가지수	선물	0	0	0	장내
누계	주가지수	선물	0	11,505	-11,505	장내
합계			0	11,505	-11,505	

## 2. 파생상품 거래에 따른 만기 손익구조



(단위: 백만원)

## 3. 시나리오법에 의한 손익변동

922

## 4. 최대손실금액 (VaR : 99%, 10일)

(단위: 백만원)

1,076

# 펀드명 : 코리아 2배 인버스 레버리지 증권투자신탁[주식-파생재간접형]

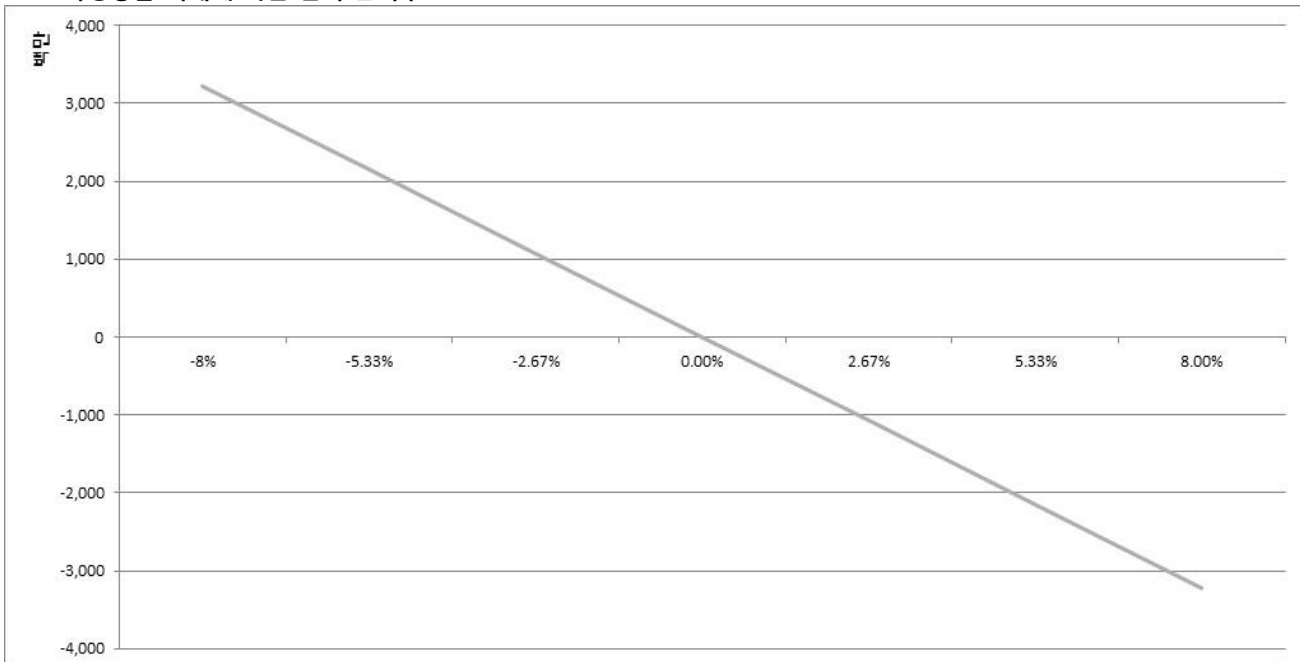
공시일: 2025-10-02

## 1. 계약금액

(단위: 백만원)

구분	거래대상	거래유형	매수(1)	매도(2)	순포지션(1-2)	비고
신규	주가지수	선물	0	0	0	장내
누계	주가지수	선물	0	40,147	-40,147	장내
합계			0	40,147	-40,147	

## 2. 파생상품 거래에 따른 만기 손익구조



(단위: 백만원)

## 3. 시나리오법에 의한 손익변동

3,219

## 4. 최대손실금액 (VaR : 99%, 10일)

(단위: 백만원)

3,754

# 펀드명 : 코스닥 인버스 증권투자신탁[주식-파생형]

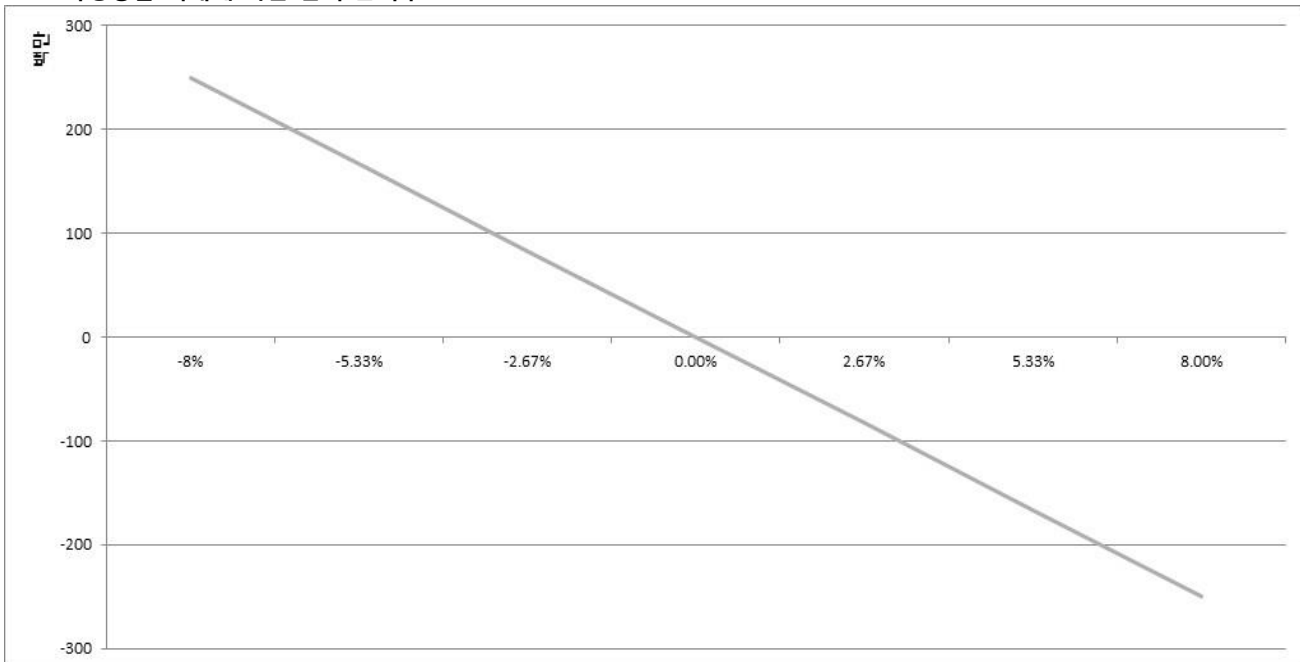
공시일: 2025-10-02

## 1. 계약금액

(단위: 백만원)

구분	거래대상	거래유형	매수(1)	매도(2)	순포지션(1-2)	비고
신규	주가지수	선물	0	28	-28	장내
누계	주가지수	선물	0	3,123	-3,123	장내
합계			0	3,123	-3,123	

## 2. 파생상품 거래에 따른 만기 손익구조



(단위: 백만원)

## 3. 시나리오법에 의한 손익변동

250

## 4. 최대손실금액 (VaR : 99%, 10일)

(단위: 백만원)

380

# 펀드명 : 1.5배 레버리지 인덱스 증권[주식-파생형]

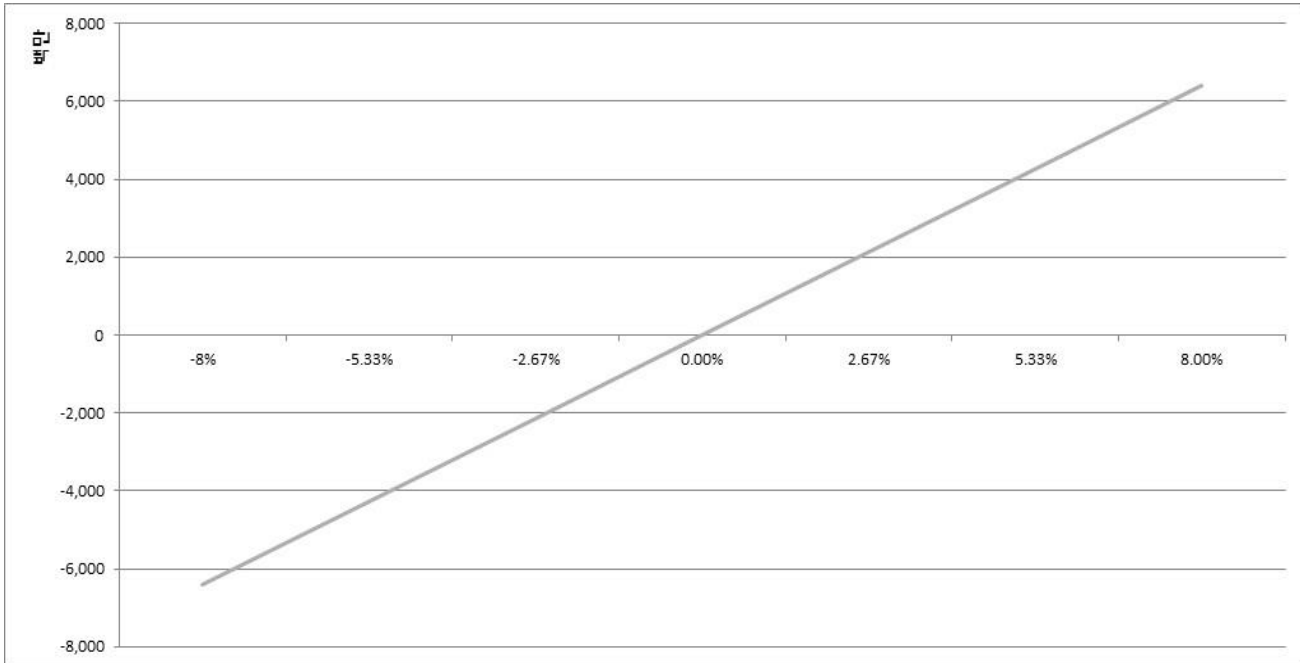
공시일: 2025-10-02

## 1. 계약금액

(단위: 백만원)

구분	거래대상	거래유형	매수(1)	매도(2)	순포지션(1-2)	비고
신규	주가지수	선물	0	0	0	장내
누계	주가지수	선물	80,055	0	80,055	장내
합계			80,055	0	80,055	

## 2. 파생상품 거래에 따른 만기 손익구조



## 3. 시나리오법에 의한 손익변동

(단위: 백만원)

6,419

## 4. 최대손실금액 (VaR : 99%, 10일)

(단위: 백만원)

7,485

# 펀드명 : HANARO KAP 초장기국고채 증권 상장지수투자신탁[채권-파생형]

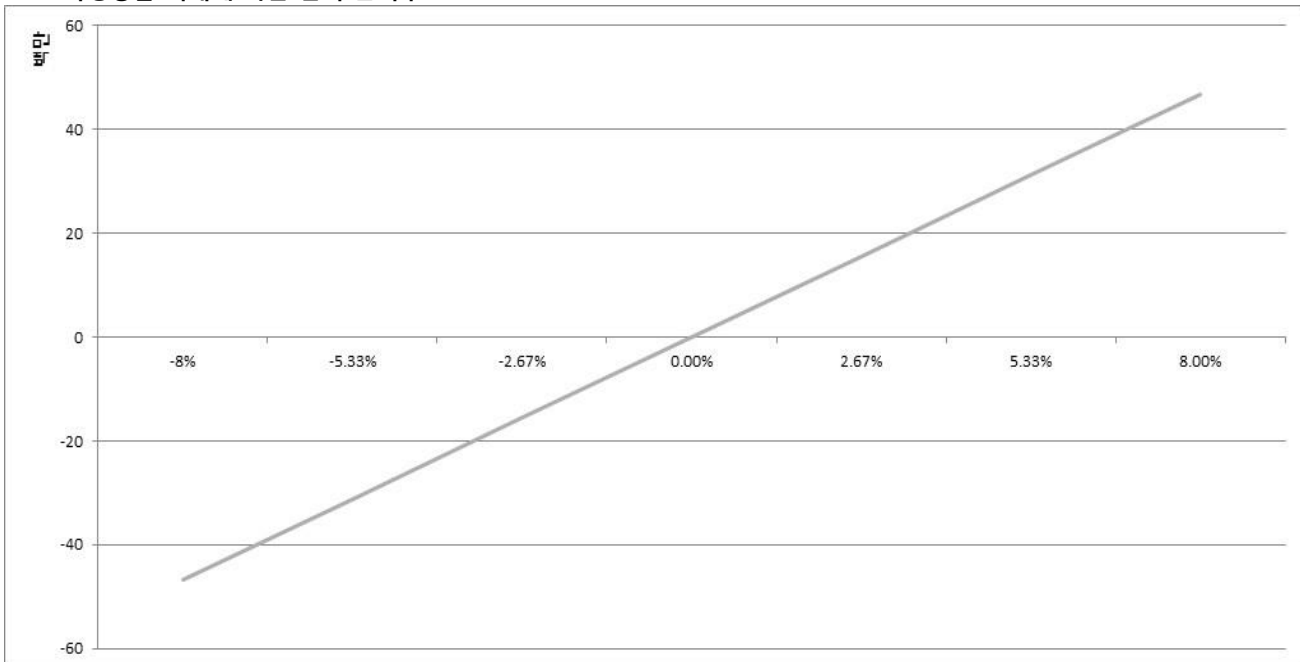
공시일: 2025-10-02

## 1. 계약금액

(단위: 백만원)

구분	거래대상	거래유형	매수(1)	매도(2)	순포지션(1-2)	비고
신규	유가증권	선물	0	0	0	장내
누계	유가증권	선물	587	0	587	장내
합계			587	0	587	

## 2. 파생상품 거래에 따른 만기 손익구조



(단위: 백만원)

## 3. 시나리오법에 의한 손익변동

47

## 4. 최대손실금액 (VaR : 99%, 10일)

(단위: 백만원)

11

# 펀드명 : HANARO 200선물레버리지 증권 상장지수투자신탁[주식-파생형]

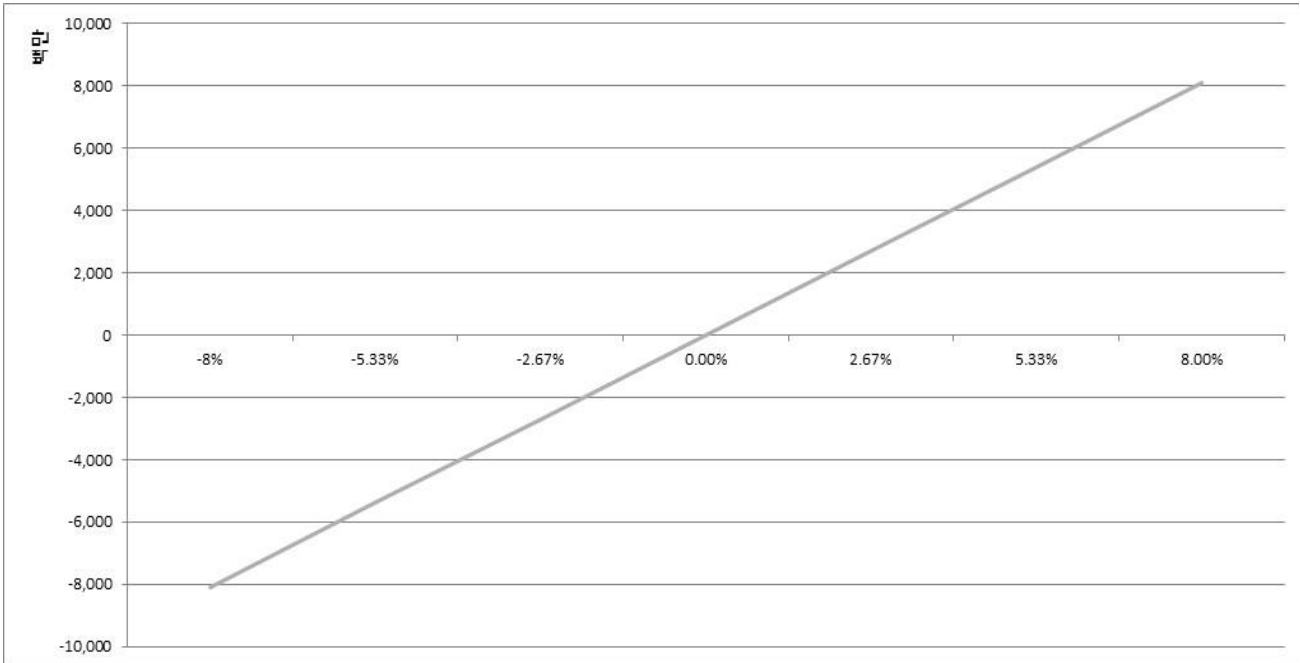
공시일: 2025-10-02

## 1. 계약금액

(단위: 백만원)

구분	거래대상	거래유형	매수(1)	매도(2)	순포지션(1-2)	비고
신규	주가지수	선물	959	0	959	장내
누계	주가지수	선물	101,027	0	101,027	장내
합계			101,027	0	101,027	

## 2. 파생상품 거래에 따른 만기 손익구조



(단위: 백만원)

## 3. 시나리오법에 의한 손익변동

8,100

## 4. 최대손실금액 (VaR : 99%, 10일)

(단위: 백만원)

9,446

펀드명 : HANARO 코스닥150선물레버리지 증권 상장지수투자신탁[주식-파생형]

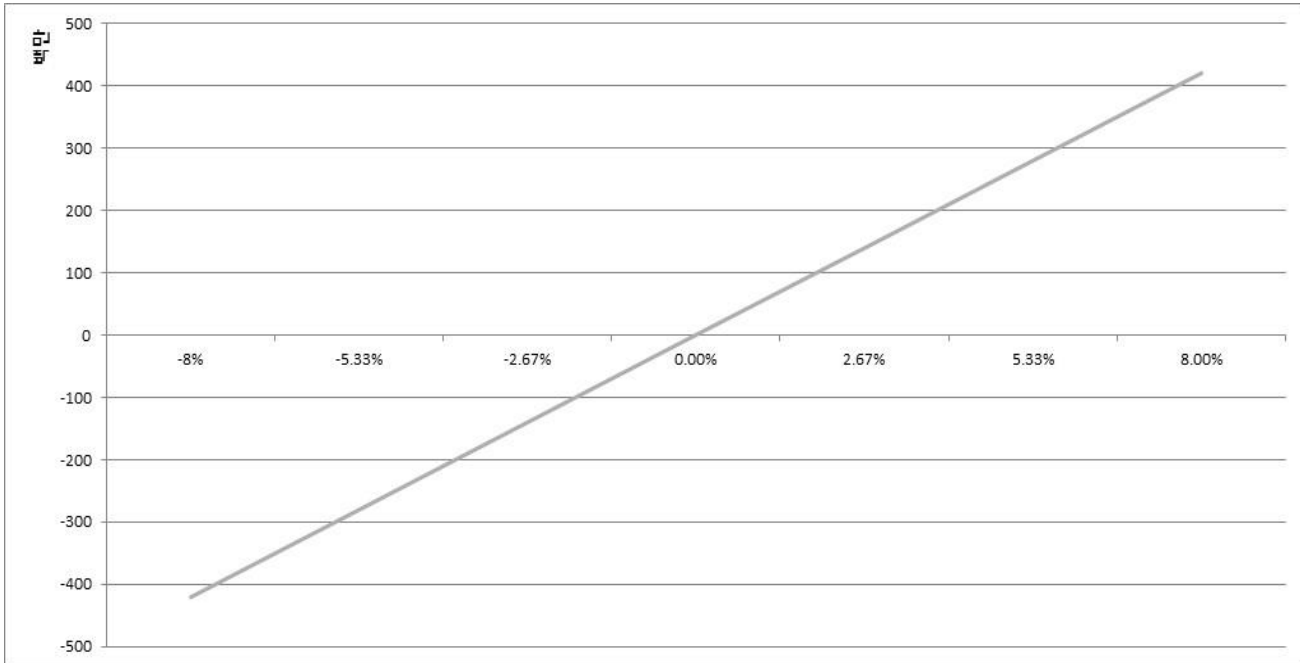
공시일: 2025-10-02

1. 계약금액

(단위: 백만원)

구분	거래대상	거래유형	매수(1)	매도(2)	순포지션(1-2)	비고
신규	주가지수	선물	14	0	14	장내
누계	주가지수	선물	5,257	0	5,257	장내
합계			5,257	0	5,257	

2. 파생상품 거래에 따른 만기 손익구조



(단위: 백만원)

3. 시나리오법에 의한 손익변동

420

4. 최대손실금액 (VaR : 99%, 10일)

(단위: 백만원)

639

# 펀드명 : HANARO 200선물인버스 증권 상장지수투자신탁[주식-파생형]

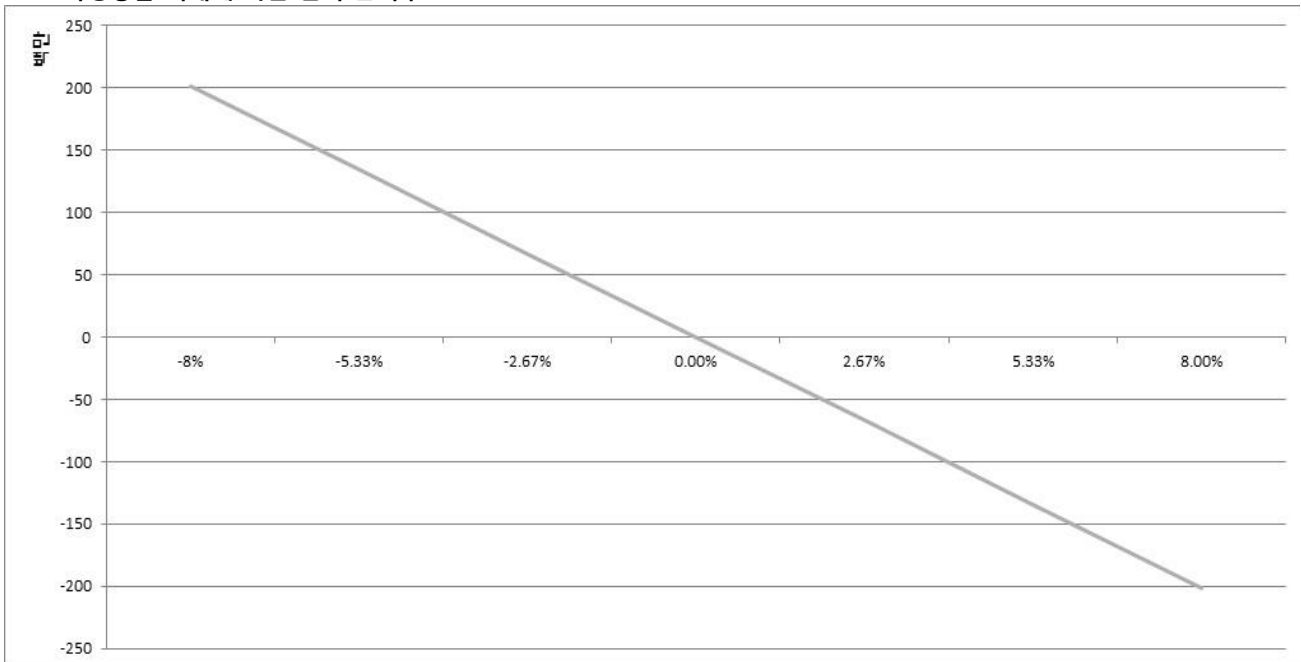
공시일: 2025-10-02

## 1. 계약금액

(단위: 백만원)

구분	거래대상	거래유형	매수(1)	매도(2)	순포지션(1-2)	비고
신규	주가지수	선물	120	0	120	장내
누계	주가지수	선물	0	2,517	-2,517	장내
합계			0	2,517	-2,517	

## 2. 파생상품 거래에 따른 만기 손익구조



(단위: 백만원)

## 3. 시나리오법에 의한 손익변동

202

## 4. 최대손실금액 (VaR : 99%, 10일)

(단위: 백만원)

235

펀드명 : HANARO 글로벌렉서리 S&P 증권 상장지수투자신탁[주식-파생형](합성

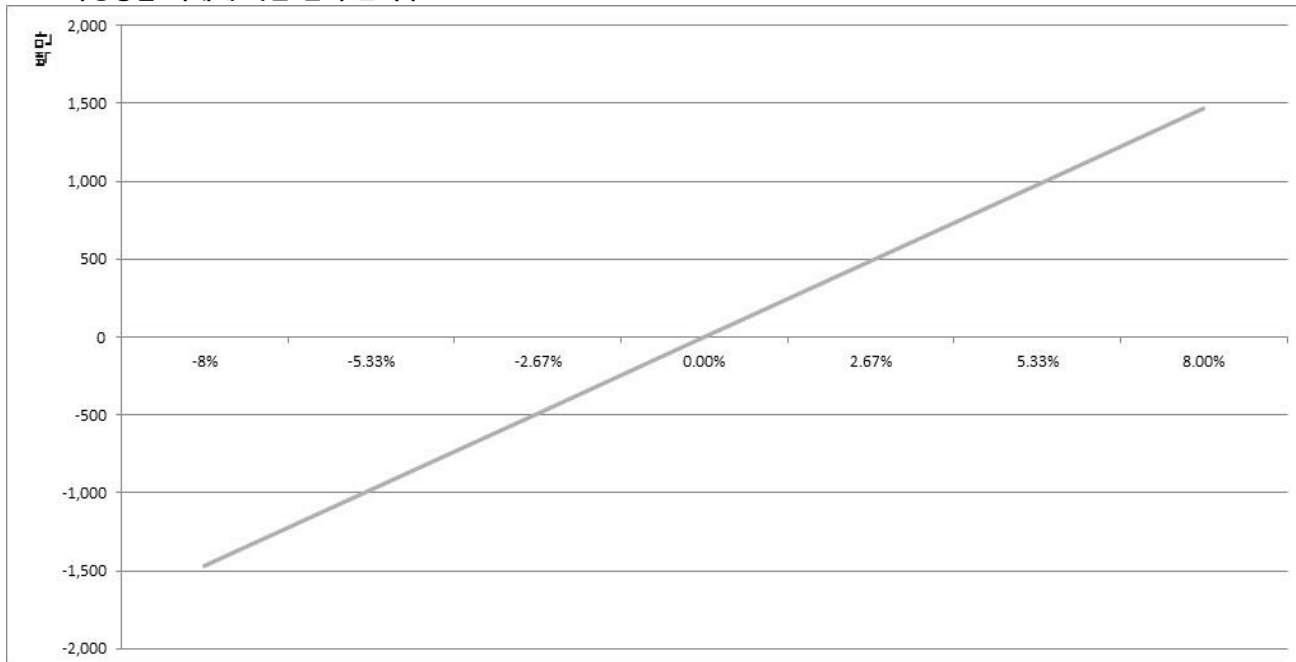
공시일: 2025-10-02

1. 계약금액

(단위: 백만원)

구분	거래대상	거래유형	매수(1)	매도(2)	순포지션(1-2)	비고
신규	주가지수	스왑	0	0	0	장외
누계	주가지수	스왑	18,400	0	18,400	장외
합계			18,400	0	18,400	

2. 파생상품 거래에 따른 만기 손익구조



(단위: 백만원)

3. 시나리오법에 의한 손익변동

1,472

4. 최대손실금액 (VaR : 99%, 10일)

(단위: 백만원)

1,714

# ANARO 글로벌탄소배출권선물ICE 특별자산 상장지수투자신탁[탄소배출권-파생상품]

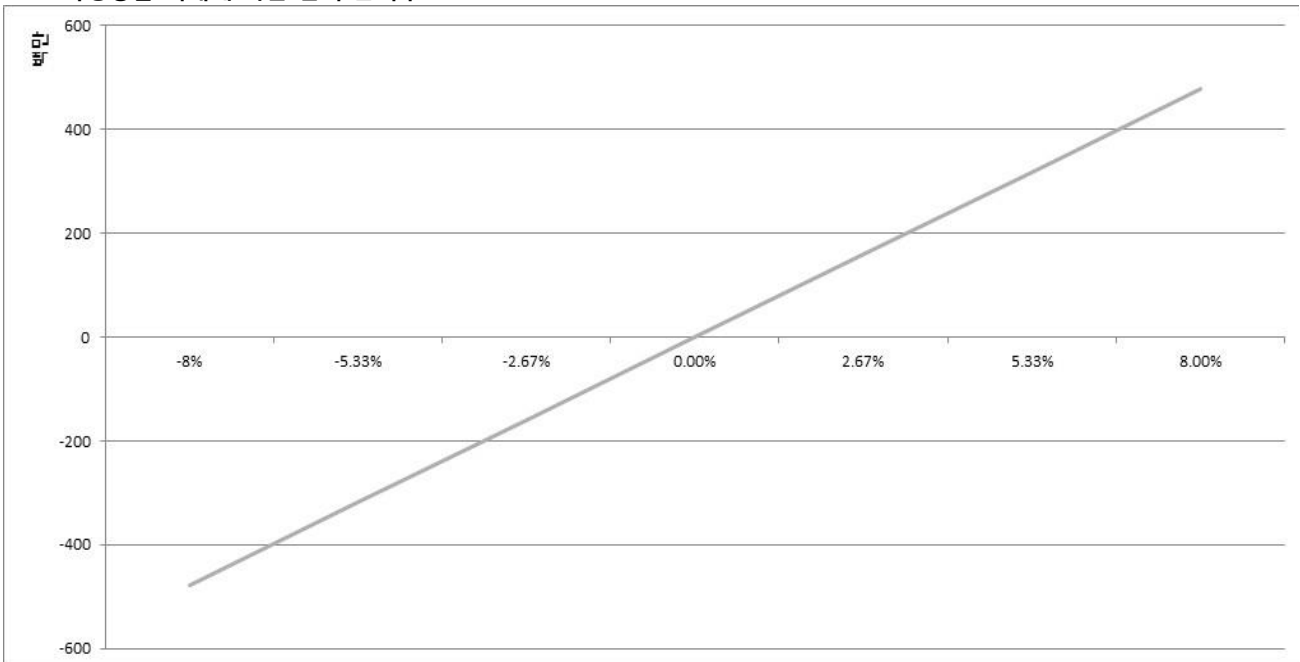
공시일: 2025-10-02

## 1. 계약금액

(단위: 백만원)

구분	거래대상	거래유형	매수(1)	매도(2)	순포지션(1-2)	비고
신규	주가지수	스왑	0	0	0	장외
누계	주가지수	스왑	5,959	0	5,959	장외
합계			5,959	0	5,959	

## 2. 파생상품 거래에 따른 만기 손익구조



## 3. 시나리오법에 의한 손익변동

(단위: 백만원)

477

## 4. 최대손실금액 (VaR : 99%, 10일)

(단위: 백만원)

593

# 펀드명 : HANARO 글로벌워터MSCI 증권상장지수투자신탁[주식-파생형](합성)

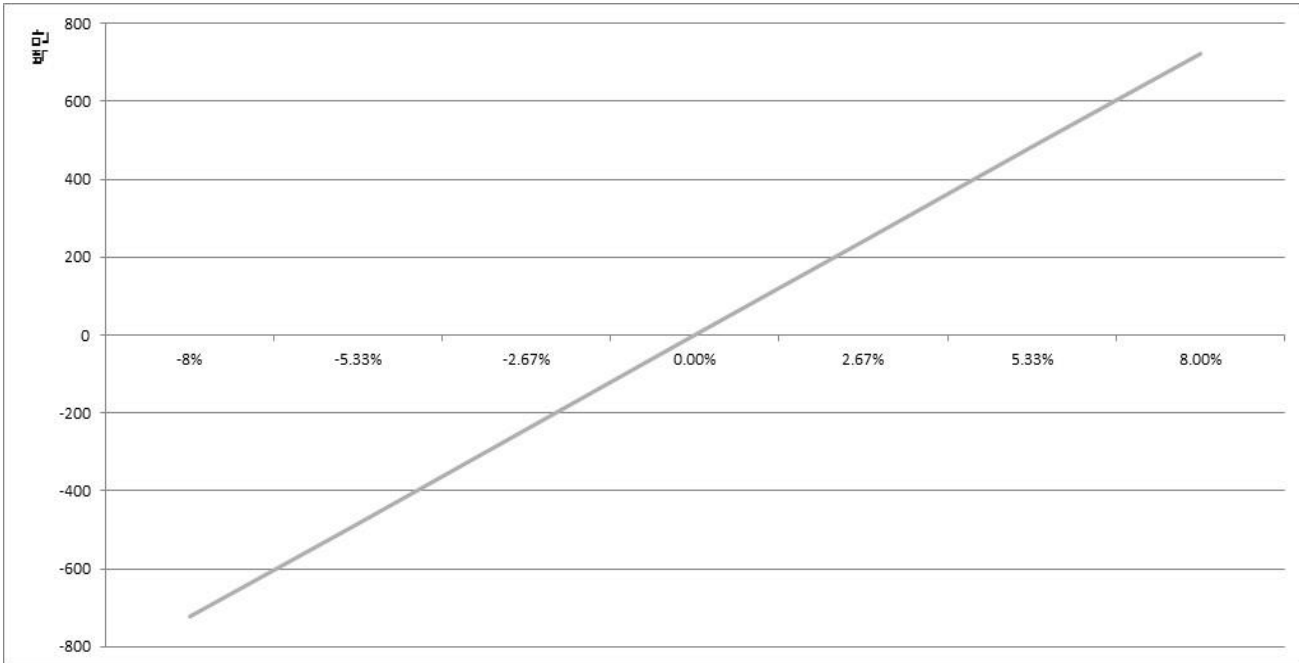
공시일: 2025-10-02

## 1. 계약금액

(단위: 백만원)

구분	거래대상	거래유형	매수(1)	매도(2)	순포지션(1-2)	비고
신규	주가지수	스왑	0	0	0	장외
누계	주가지수	스왑	9,054	0	9,054	장외
합계			9,054	0	9,054	

## 2. 파생상품 거래에 따른 만기 손익구조



(단위: 백만원)

## 3. 시나리오법에 의한 손익변동

724

## 4. 최대손실금액 (VaR : 99%, 10일)

(단위: 백만원)

634

# 상품명 : HANARO KOFR금리액티브 특별자산상장지수투자신탁[금리-파생형](합)

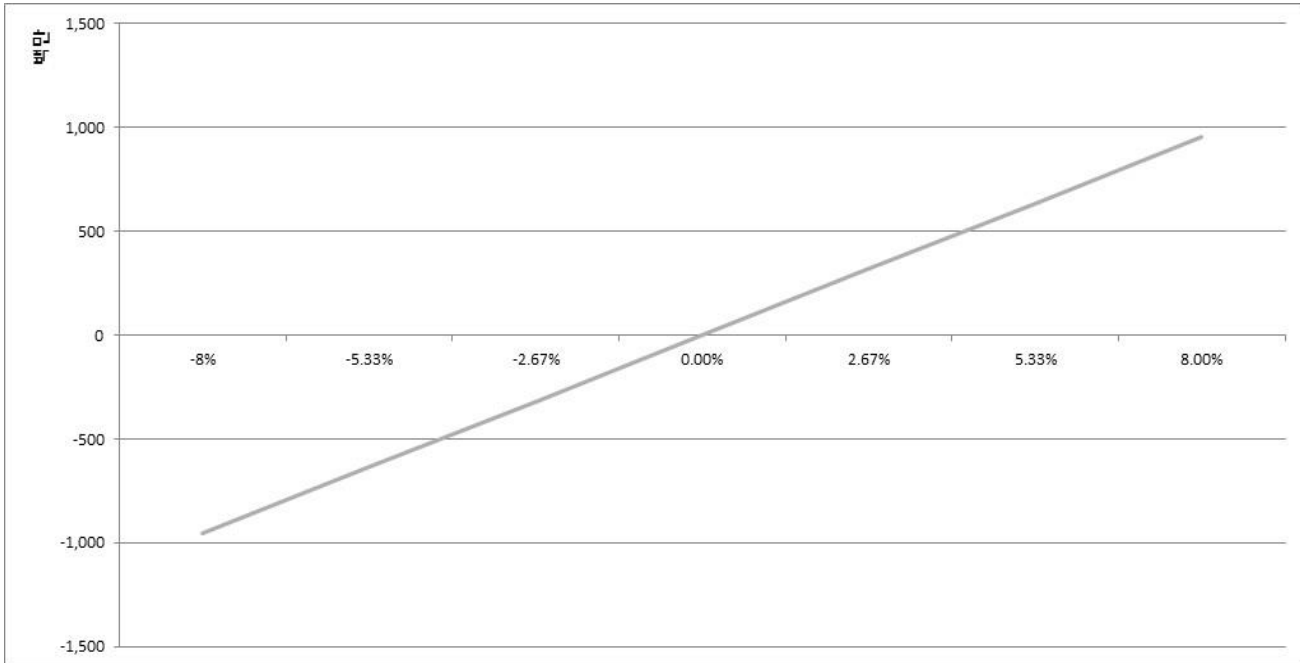
공시일: 2025-10-02

## 1. 계약금액

(단위: 백만원)

구분	거래대상	거래유형	매수(1)	매도(2)	순포지션(1-2)	비고
신규	주가지수	스왑	0	0	0	장외
누계	주가지수	스왑	11,948	0	11,948	장외
합계			11,948	0	11,948	

## 2. 파생상품 거래에 따른 만기 손익구조



(단위: 백만원)

## 3. 시나리오법에 의한 손익변동

956

## 4. 최대손실금액 (VaR : 99%, 10일)

(단위: 백만원)

7