

# 펀드명 : 프리미어 인덱스 증권모투자신탁[주식-파생형]

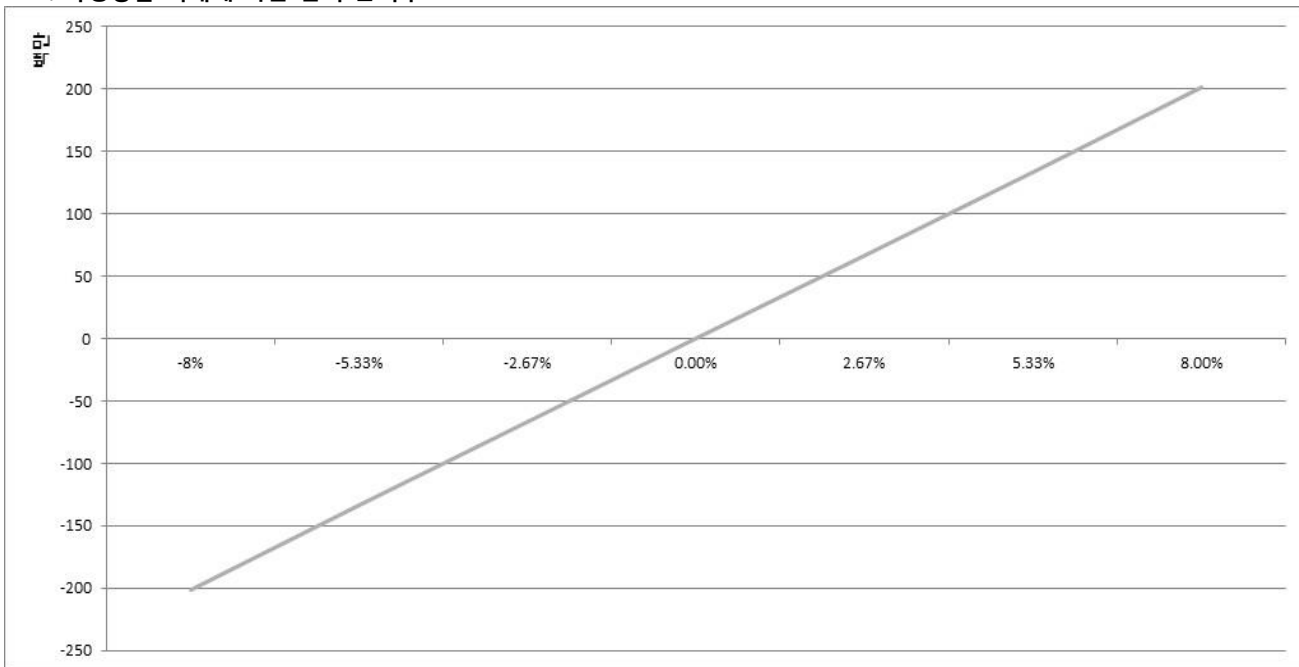
공시일: 2026-04-30

## 1. 계약금액

(단위: 백만원)

구분	거래대상	거래유형	매수(1)	매도(2)	순포지션(1-2)	비고
신규	주가지수	선물	0	0	0	장내
누계	주가지수	선물	2,516	0	2,516	장내
신규	유가증권	선물	0	0	0	장내
누계	유가증권	선물	2,437	21	2,417	장내
합계			4,954	21	4,933	

## 2. 파생상품 거래에 따른 만기 손익구조



(단위: 백만원)

## 3. 시나리오법에 의한 손익변동

201

## 4. 최대손실금액 (VaR : 99%, 10일)

(단위: 백만원)

1,085

## 펀드명 : 코리아 2배 레버리지[주식-파생형]

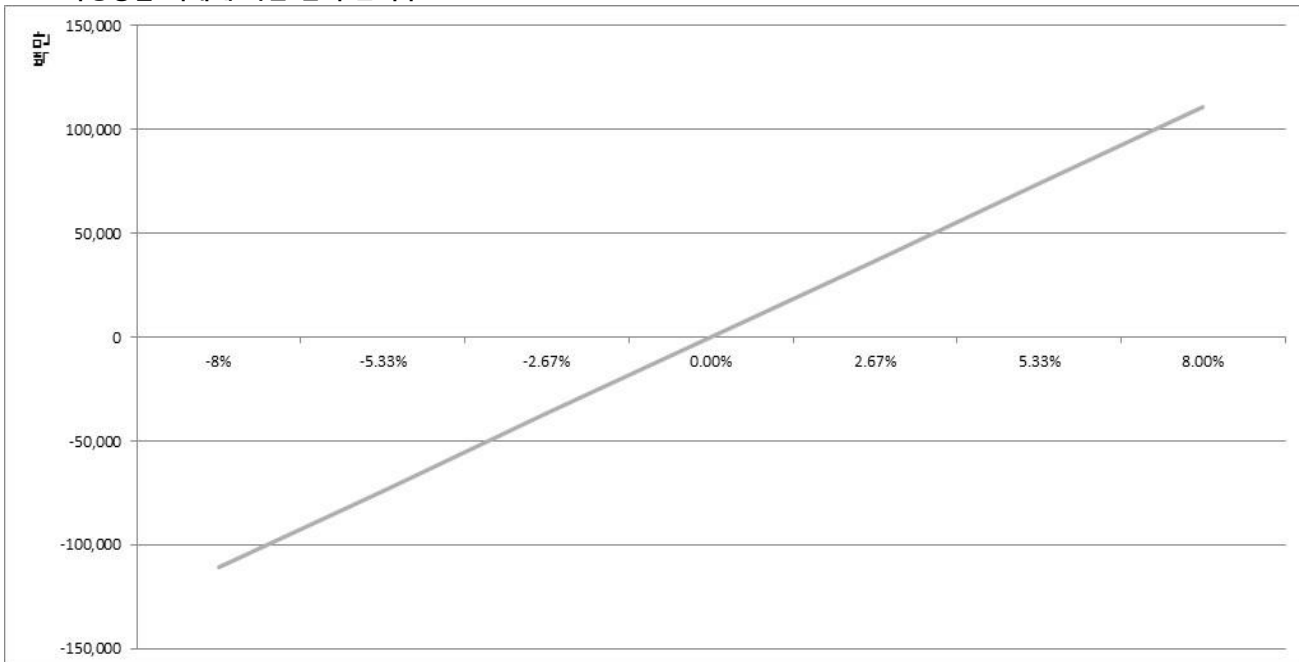
공시일: 2026-04-30

### 1. 계약금액

(단위: 백만원)

구분	거래대상	거래유형	매수(1)	매도(2)	순포지션(1-2)	비고
신규	주가지수	선물	0	0	0	장내
누계	주가지수	선물	1,388,339	0	1,388,339	장내
합계			1,388,339	0	1,388,339	

### 2. 파생상품 거래에 따른 만기 손익구조



### 3. 시나리오법에 의한 손익변동

(단위: 백만원)

110,919

### 4. 최대손실금액 (VaR : 99%, 10일)

(단위: 백만원)

234,177

# 펀드명 : 코스닥 2배 레버리지 증권투자신탁[주식-파생형]

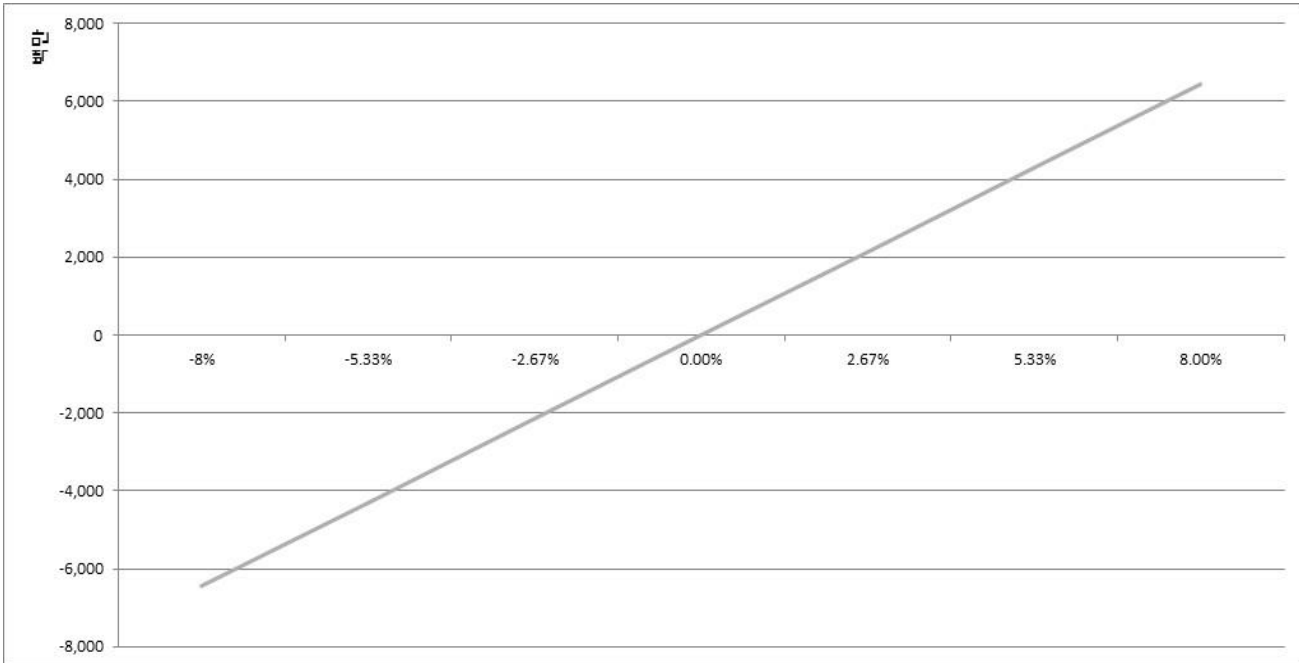
공시일: 2026-04-30

## 1. 계약금액

(단위: 백만원)

구분	거래대상	거래유형	매수(1)	매도(2)	순포지션(1-2)	비고
신규	주가지수	선물	824	0	824	장내
누계	주가지수	선물	80,877	0	80,877	장내
합계			80,877	0	80,877	

## 2. 파생상품 거래에 따른 만기 손익구조



## 3. 시나리오법에 의한 손익변동

(단위: 백만원)

6,457

## 4. 최대손실금액 (VaR : 99%, 10일)

(단위: 백만원)

14,816

# 펀드명 : 베트남 레버리지 증권투자신탁[주식-파생재간접형]

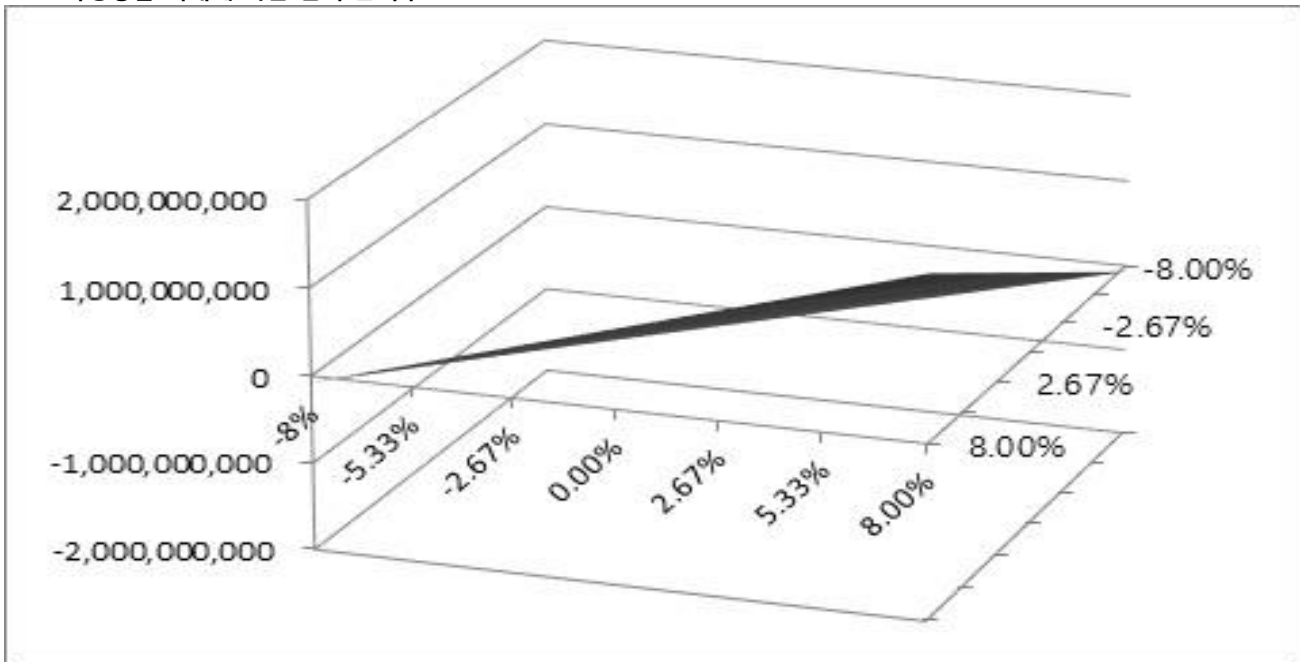
공시일: 2026-04-30

## 1. 계약금액

(단위: 백만원)

구분	거래대상	거래유형	매수(1)	매도(2)	순포지션(1-2)	비고
신규	주가지수	선물	0	0	0	장내
누계	주가지수	선물	11,405	0	11,405	장내
합계			11,405	0	11,405	

## 2. 파생상품 거래에 따른 만기 손익구조



## 3. 시나리오법에 의한 손익변동

(단위: 백만원)

1,740

## 4. 최대손실금액 (VaR : 99%, 10일)

(단위: 백만원)

2,245

# 펀드명 : 리버스 인덱스 [주식-파생형]

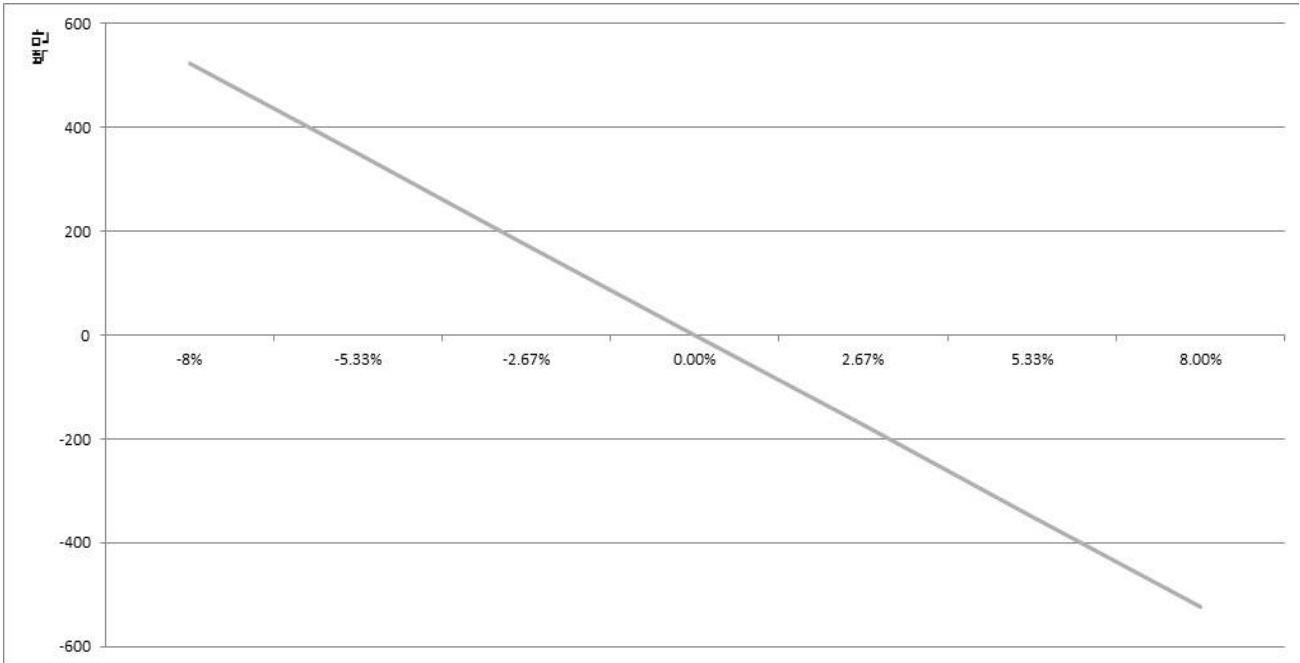
공시일: 2026-04-30

## 1. 계약금액

(단위: 백만원)

구분	거래대상	거래유형	매수(1)	매도(2)	순포지션(1-2)	비고
신규	주가지수	선물	0	0	0	장내
누계	주가지수	선물	0	6,543	-6,543	장내
합계			0	6,543	-6,543	

## 2. 파생상품 거래에 따른 만기 손익구조



(단위: 백만원)

## 3. 시나리오법에 의한 손익변동

523

## 4. 최대손실금액 (VaR : 99%, 10일)

(단위: 백만원)

1,104

# 펀드명 : 코리아 2배 인버스 레버리지 증권투자신탁[주식-파생재간접형]

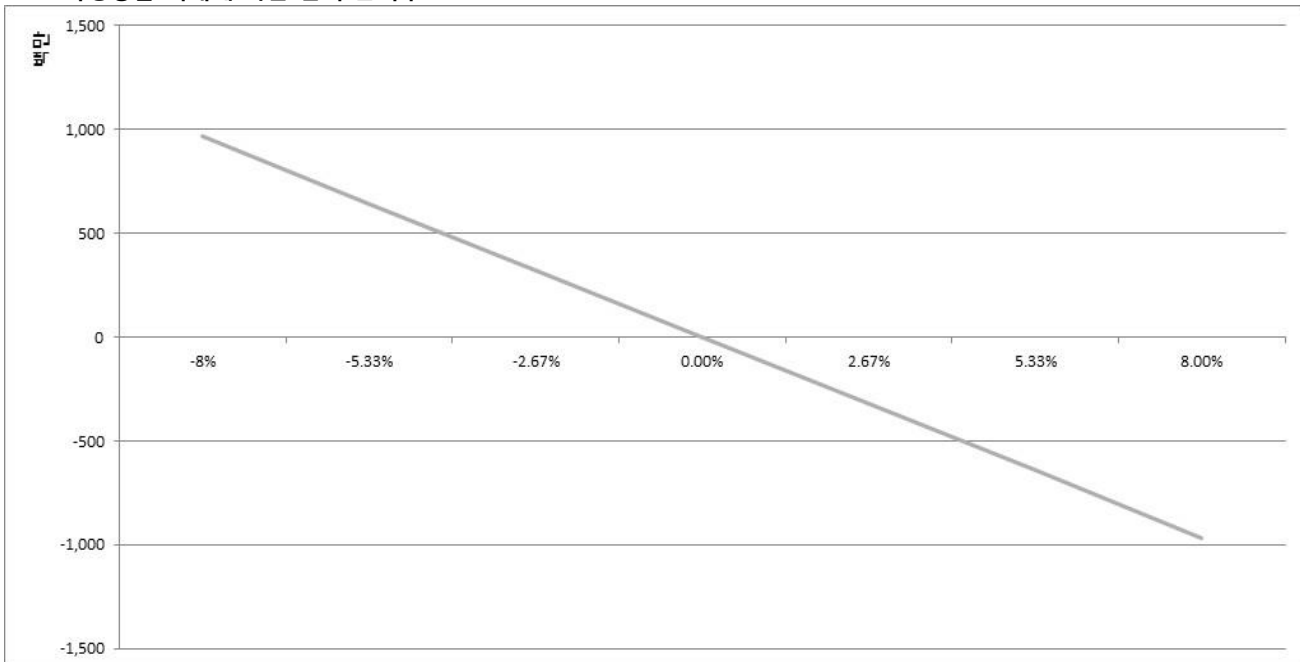
공시일: 2026-04-30

## 1. 계약금액

(단위: 백만원)

구분	거래대상	거래유형	매수(1)	매도(2)	순포지션(1-2)	비고
신규	주가지수	선물	0	0	0	장내
누계	주가지수	선물	0	12,079	-12,079	장내
합계			0	12,079	-12,079	

## 2. 파생상품 거래에 따른 만기 손익구조



## 3. 시나리오법에 의한 손익변동

(단위: 백만원)

965

## 4. 최대손실금액 (VaR : 99%, 10일)

(단위: 백만원)

2,037

# 펀드명 : 코스닥 인버스 증권투자신탁[주식-파생형]

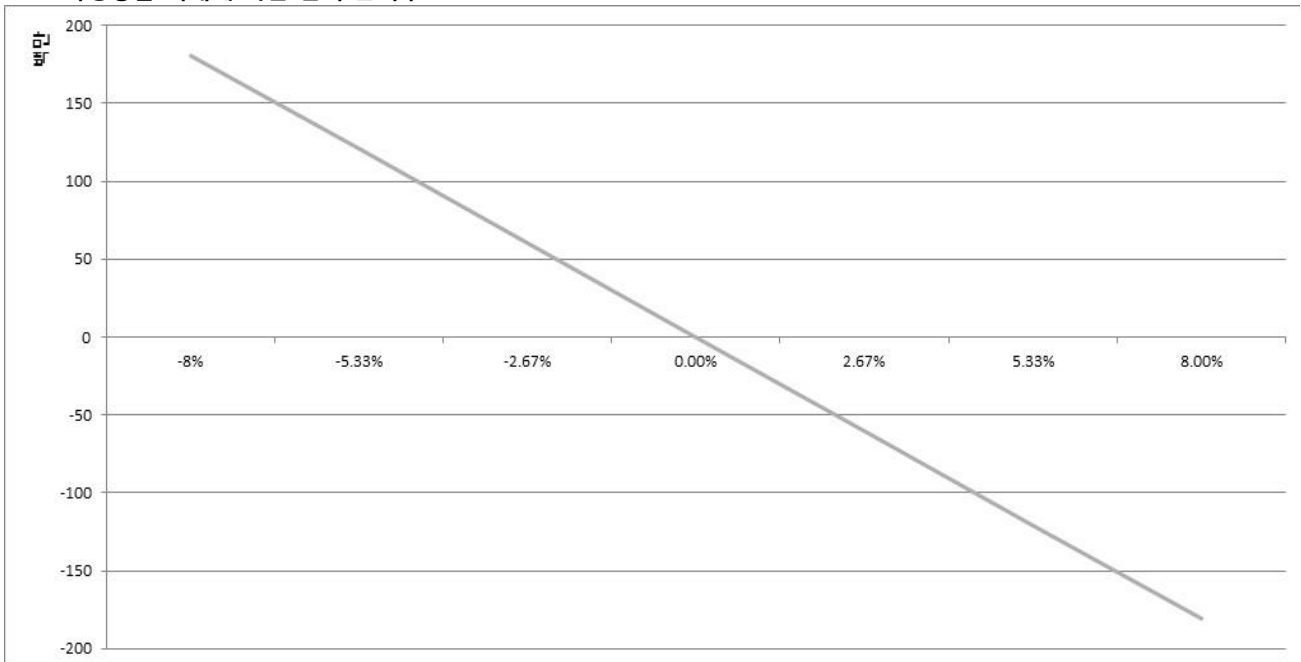
공시일: 2026-04-30

## 1. 계약금액

(단위: 백만원)

구분	거래대상	거래유형	매수(1)	매도(2)	순포지션(1-2)	비고
신규	주가지수	선물	0	0	0	장내
누계	주가지수	선물	0	2,267	-2,267	장내
합계			0	2,267	-2,267	

## 2. 파생상품 거래에 따른 만기 손익구조



(단위: 백만원)

## 3. 시나리오법에 의한 손익변동

181

## 4. 최대손실금액 (VaR : 99%, 10일)

(단위: 백만원)

415

# 펀드명 : 1.5배 레버리지 인덱스 증권[주식-파생형]

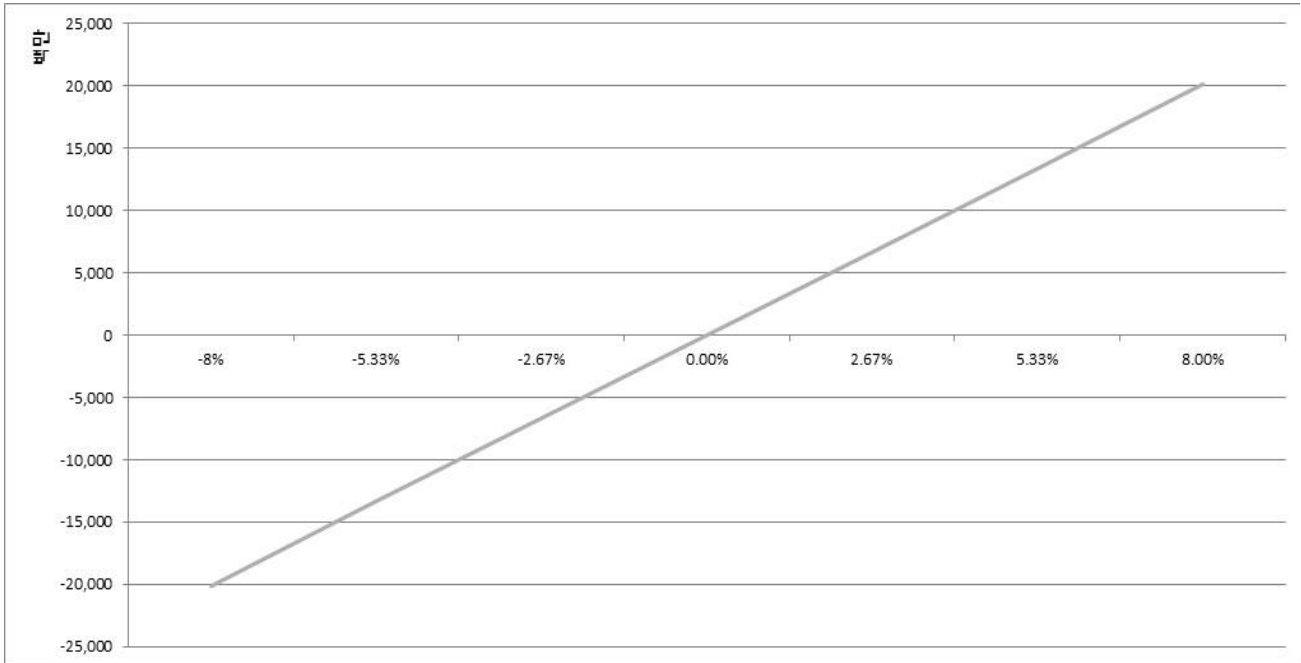
공시일: 2026-04-30

## 1. 계약금액

(단위: 백만원)

구분	거래대상	거래유형	매수(1)	매도(2)	순포지션(1-2)	비고
신규	주가지수	선물	0	0	0	장내
누계	주가지수	선물	251,648	0	251,648	장내
합계			251,648	0	251,648	

## 2. 파생상품 거래에 따른 만기 손익구조



(단위: 백만원)

## 3. 시나리오법에 의한 손익변동

20,105

## 4. 최대손실금액 (VaR : 99%, 10일)

(단위: 백만원)

42,446

# 펀드명 : HANARO 200선물레버리지 증권 상장지수투자신탁[주식-파생형]

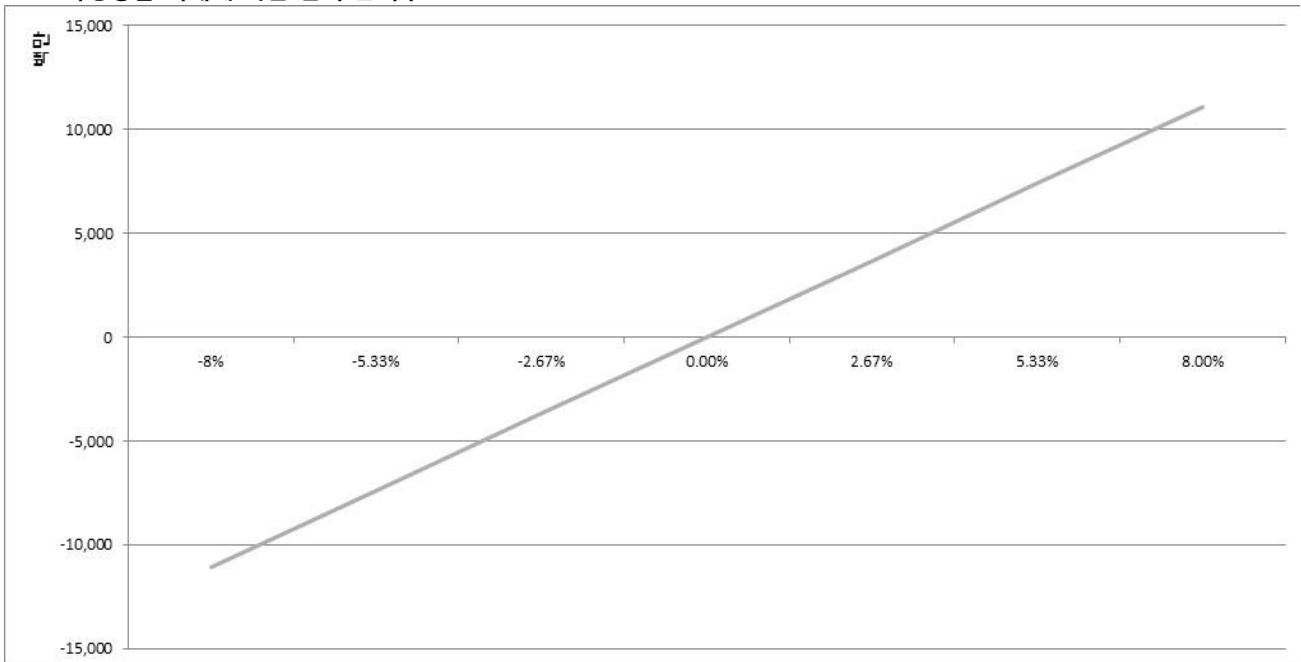
공시일: 2026-04-30

## 1. 계약금액

(단위: 백만원)

구분	거래대상	거래유형	매수(1)	매도(2)	순포지션(1-2)	비고
신규	주가지수	선물	8,808	0	8,808	장내
누계	주가지수	선물	138,658	0	138,658	장내
합계			138,658	0	138,658	

## 2. 파생상품 거래에 따른 만기 손익구조



(단위: 백만원)

## 3. 시나리오법에 의한 손익변동

11,078

## 4. 최대손실금액 (VaR : 99%, 10일)

(단위: 백만원)

23,388

# 펀드명 : HANARO 코스닥150선물레버리지 증권 상장지수투자신탁[주식-파생형]

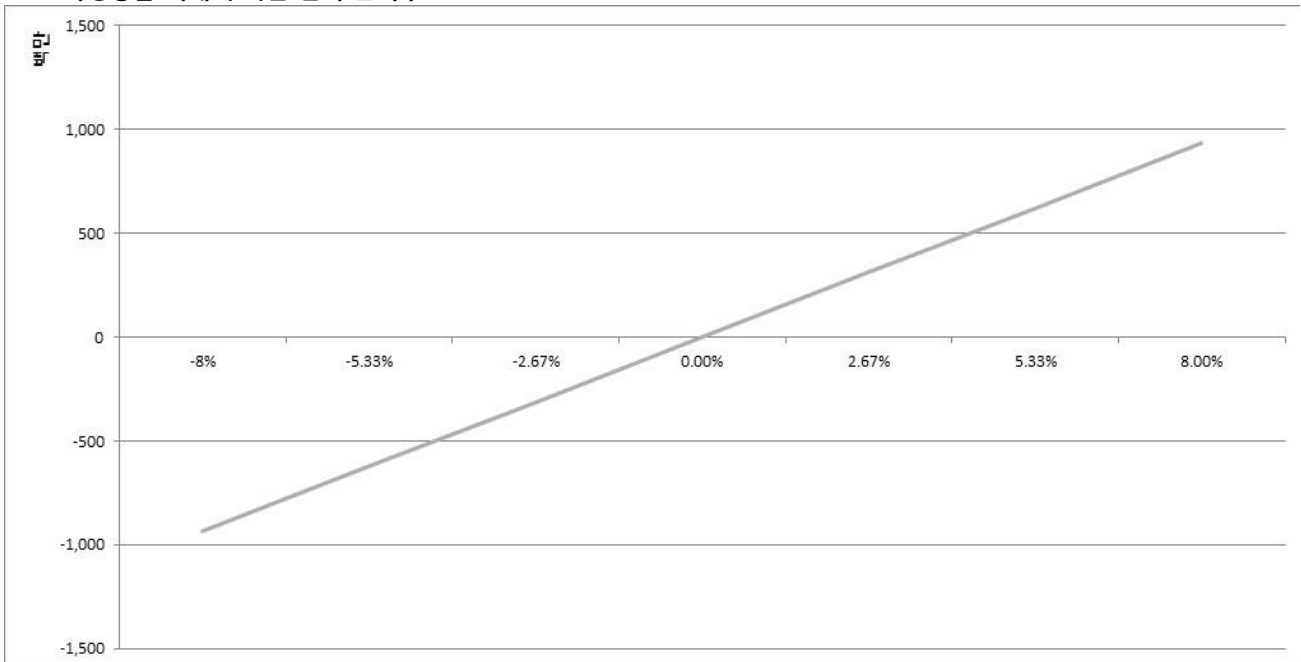
공시일: 2026-04-30

## 1. 계약금액

(단위: 백만원)

구분	거래대상	거래유형	매수(1)	매도(2)	순포지션(1-2)	비고
신규	주가지수	선물	21	0	21	장내
누계	주가지수	선물	11,686	0	11,686	장내
합계			11,686	0	11,686	

## 2. 파생상품 거래에 따른 만기 손익구조



(단위: 백만원)

## 3. 시나리오법에 의한 손익변동

933

## 4. 최대손실금액 (VaR : 99%, 10일)

(단위: 백만원)

2,141

# 펀드명 : HANARO 200선물인버스 증권 상장지수투자신탁[주식-파생형]

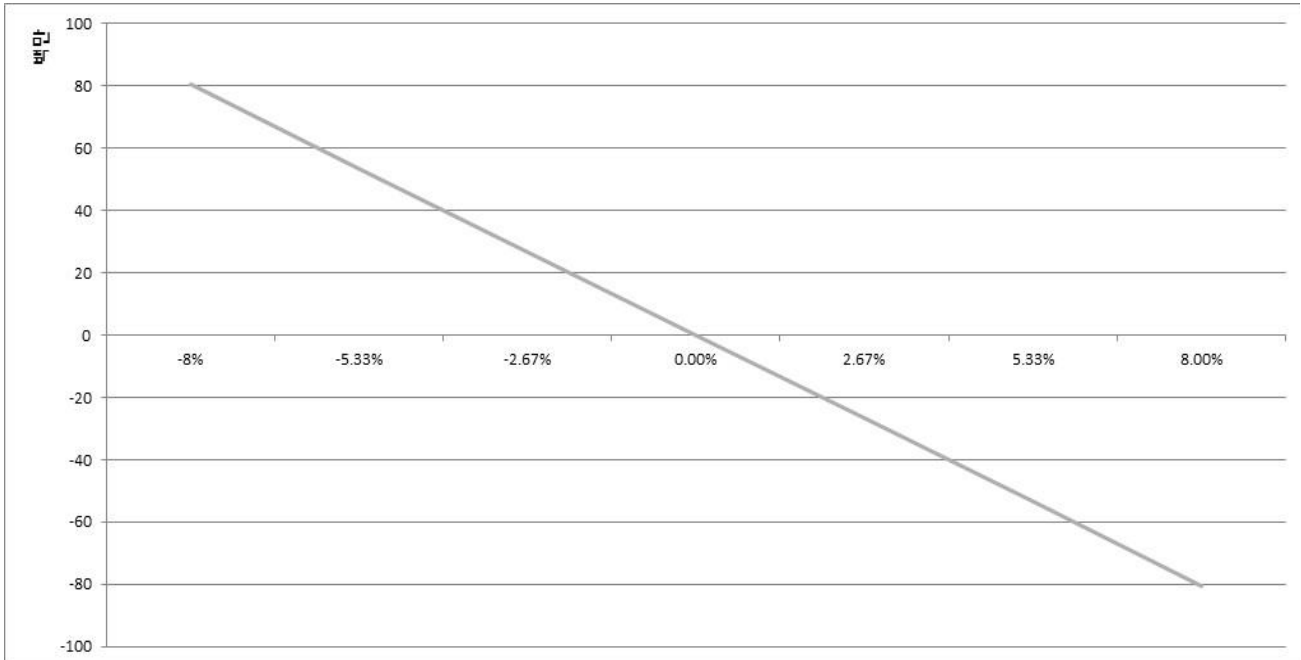
공시일: 2026-04-30

## 1. 계약금액

(단위: 백만원)

구분	거래대상	거래유형	매수(1)	매도(2)	순포지션(1-2)	비고
신규	주가지수	선물	0	0	0	장내
누계	주가지수	선물	0	1,007	-1,007	장내
합계			0	1,007	-1,007	

## 2. 파생상품 거래에 따른 만기 손익구조



(단위: 백만원)

## 3. 시나리오법에 의한 손익변동

80

## 4. 최대손실금액 (VaR : 99%, 10일)

(단위: 백만원)

170

# 펀드명 : HANARO 글로벌렉서리 S&P 증권 상장지수투자신탁[주식-파생형](합성

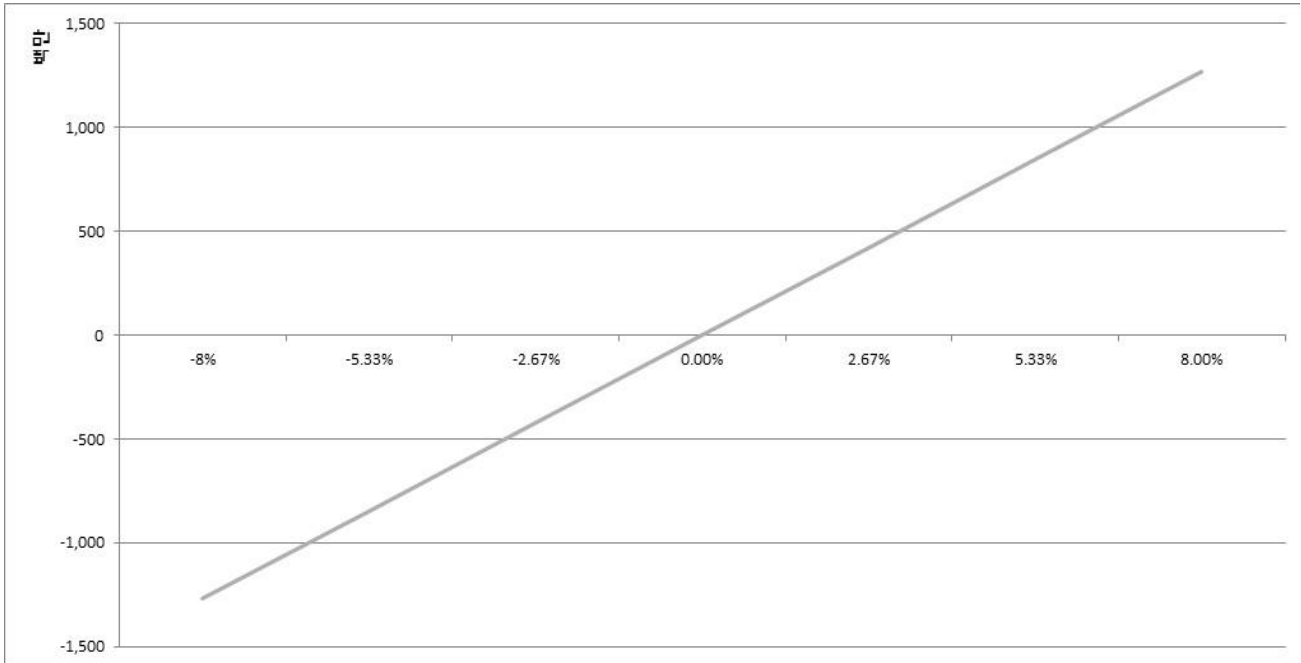
공시일: 2026-04-30

## 1. 계약금액

(단위: 백만원)

구분	거래대상	거래유형	매수(1)	매도(2)	순포지션(1-2)	비고
신규	주가지수	스왑	0	0	0	장외
누계	주가지수	스왑	15,870	0	15,870	장외
합계			15,870	0	15,870	

## 2. 파생상품 거래에 따른 만기 손익구조



(단위: 백만원)

## 3. 시나리오법에 의한 손익변동

1,270

## 4. 최대손실금액 (VaR : 99%, 10일)

(단위: 백만원)

1,443

# ANARO 글로벌탄소배출권선물ICE 특별자산 상장지수투자신탁[탄소배출권-파생상품]

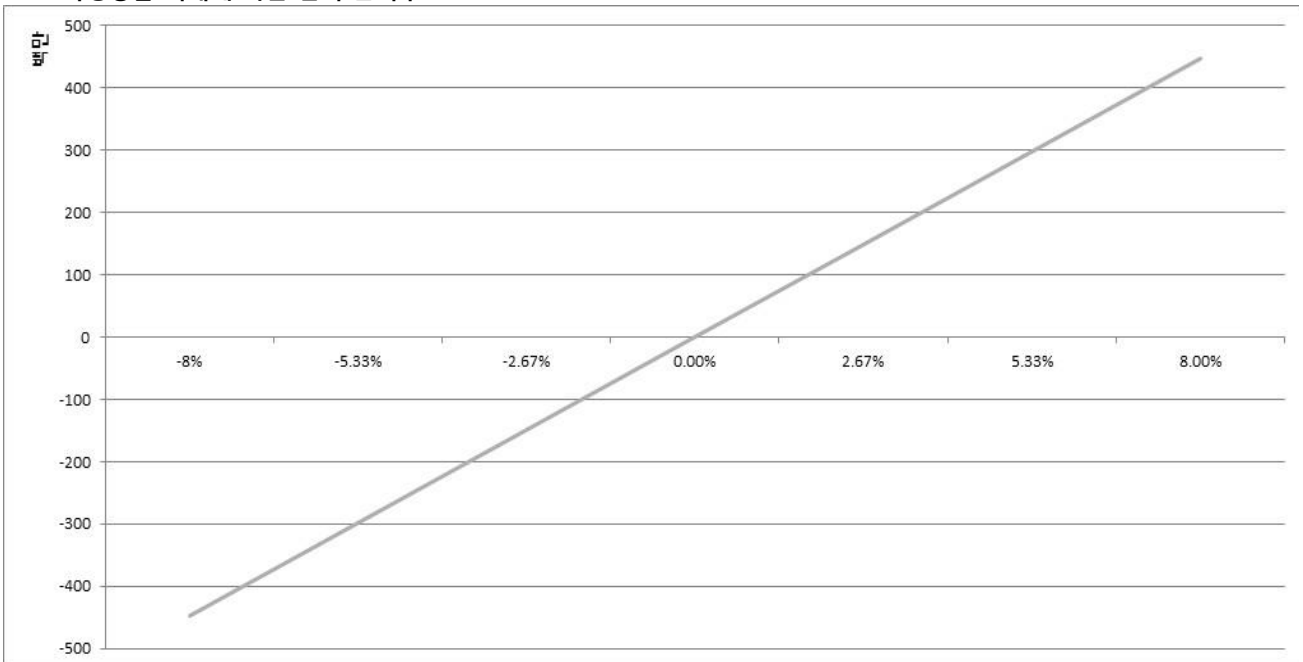
공시일: 2026-04-30

## 1. 계약금액

(단위: 백만원)

구분	거래대상	거래유형	매수(1)	매도(2)	순포지션(1-2)	비고
신규	주가지수	스왑	0	0	0	장외
누계	주가지수	스왑	5,587	0	5,587	장외
합계			5,587	0	5,587	

## 2. 파생상품 거래에 따른 만기 손익구조



(단위: 백만원)

## 3. 시나리오법에 의한 손익변동

447

## 4. 최대손실금액 (VaR : 99%, 10일)

(단위: 백만원)

597

# 펀드명 : HANARO 글로벌워터MSCI 증권상장지수투자신탁[주식-파생형](합성)

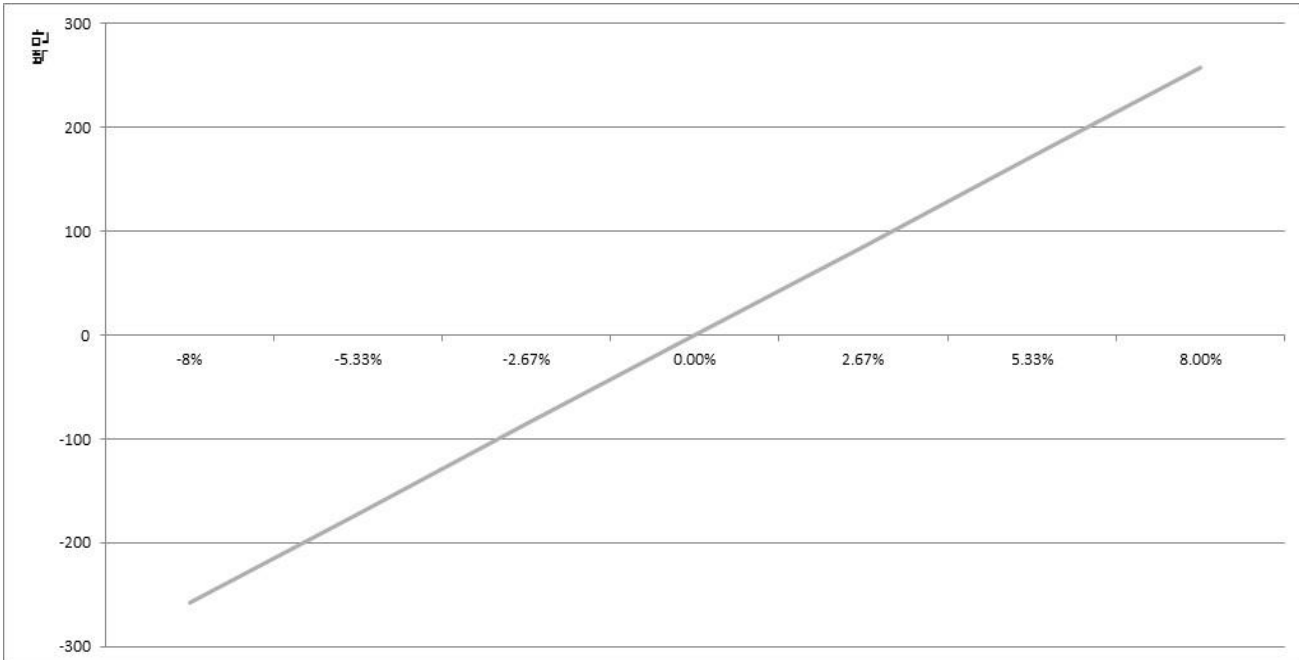
공시일: 2026-04-30

## 1. 계약금액

(단위: 백만원)

구분	거래대상	거래유형	매수(1)	매도(2)	순포지션(1-2)	비고
신규	주가지수	스왑	0	0	0	장외
누계	주가지수	스왑	3,227	0	3,227	장외
합계			3,227	0	3,227	

## 2. 파생상품 거래에 따른 만기 손익구조



(단위: 백만원)

## 3. 시나리오법에 의한 손익변동

258

## 4. 최대손실금액 (VaR : 99%, 10일)

(단위: 백만원)

207

# 상품명 : HANARO KOFR금리액티브 특별자산상장지수투자신탁[금리-파생형](합)

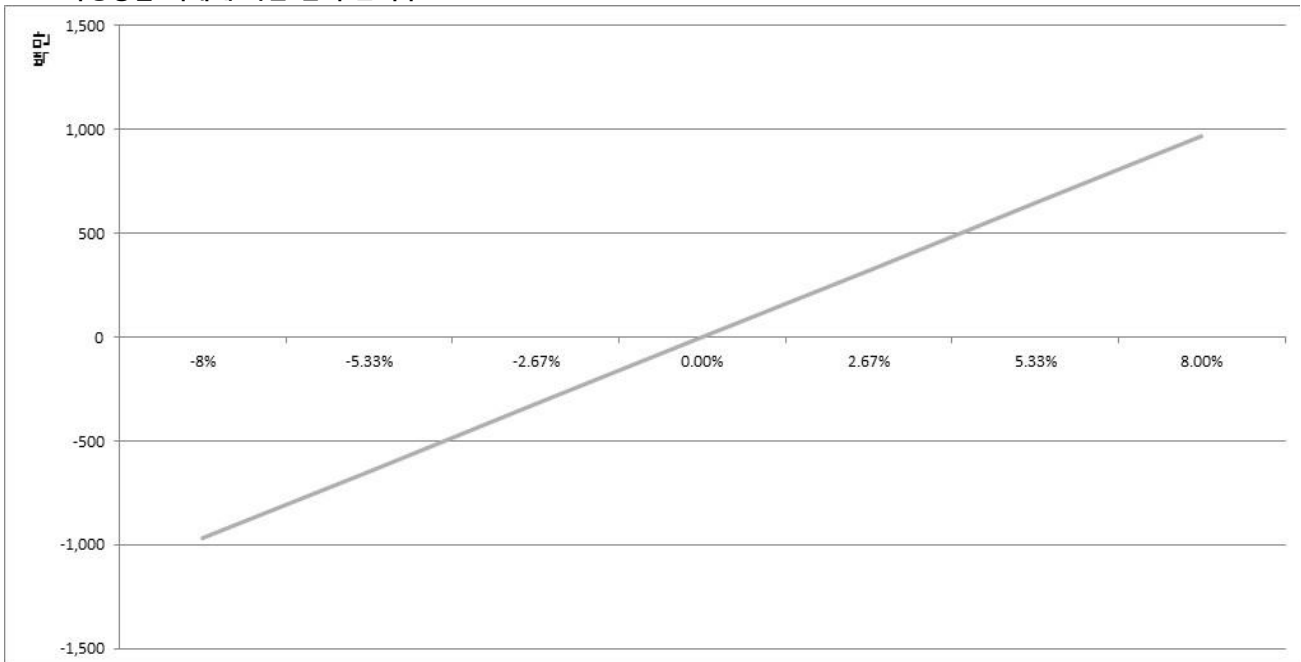
공시일: 2026-04-30

## 1. 계약금액

(단위: 백만원)

구분	거래대상	거래유형	매수(1)	매도(2)	순포지션(1-2)	비고
신규	주가지수	스왑	0	0	0	장외
누계	주가지수	스왑	12,132	0	12,132	장외
합계			12,132	0	12,132	

## 2. 파생상품 거래에 따른 만기 손익구조



(단위: 백만원)

## 3. 시나리오법에 의한 손익변동

971

## 4. 최대손실금액 (VaR : 99%, 10일)

(단위: 백만원)

6