

# 펀드명 : 프리미어 인덱스 증권모투자신탁[주식-파생형]

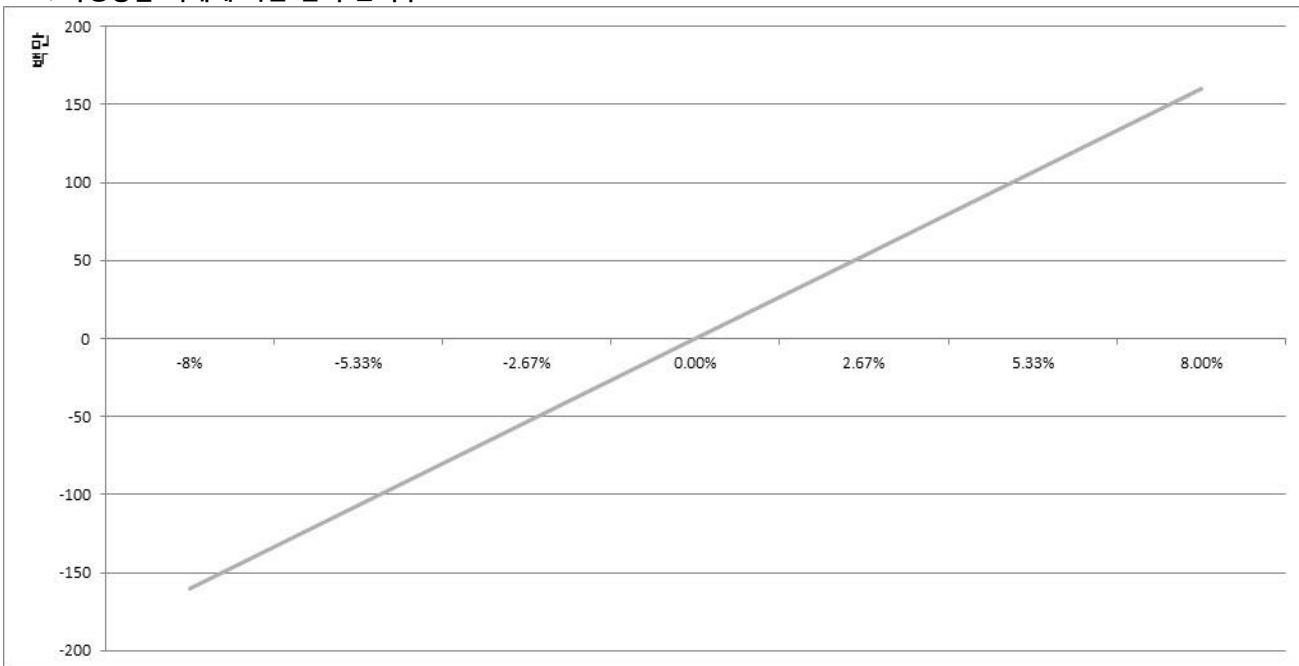
공시일: 2024-11-28

## 1. 계약금액

(단위: 백만원)

구분	거래대상	거래유형	매수(1)	매도(2)	순포지션(1-2)	비고
신규	주가지수	선물	0	0	0	장내
누계	주가지수	선물	1,994	0	1,994	장내
신규	유가증권	선물	0	0	0	장내
누계	유가증권	선물	0	379	-379	장내
합계			1,994	379	1,615	

## 2. 파생상품 거래에 따른 만기 손익구조



(단위: 백만원)

## 3. 시나리오법에 의한 손익변동

160

## 4. 최대손실금액 (VaR : 99%, 10일)

(단위: 백만원)

172

# 펀드명 : 코리아 2배 레버리지[주식-파생형]

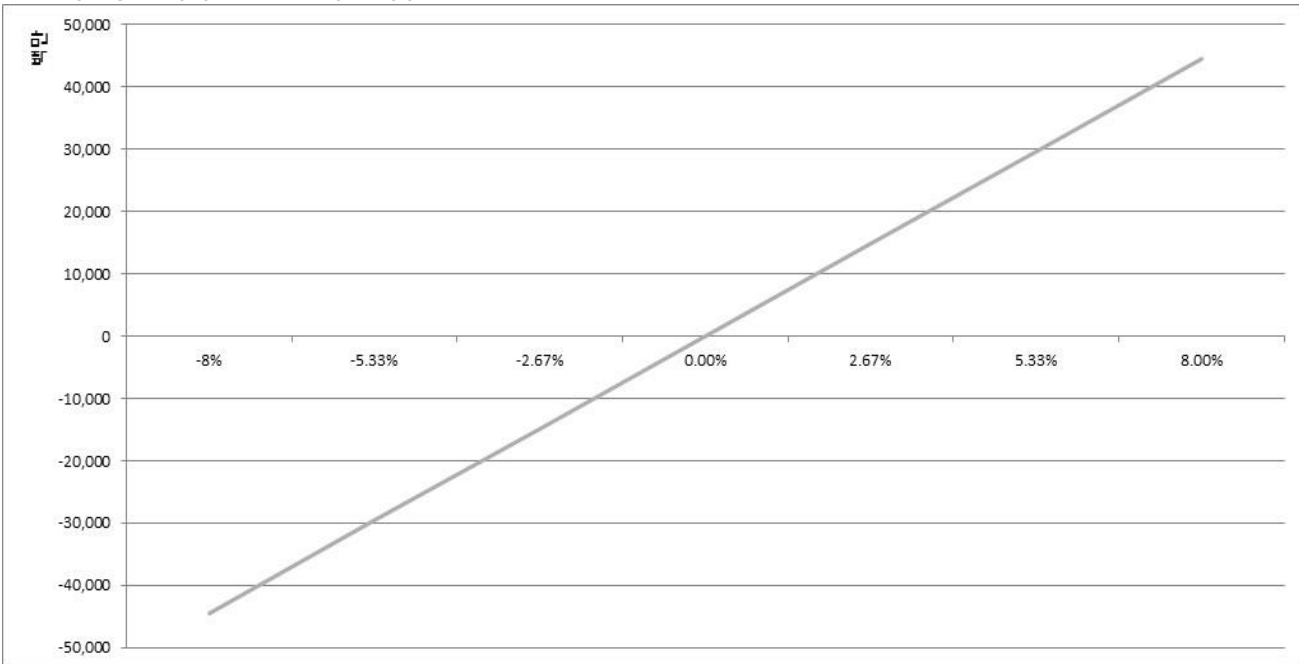
공시일: 2024-11-28

## 1. 계약금액

(단위: 백만원)

구분	거래대상	거래유형	매수(1)	매도(2)	순포지션(1-2)	비고
신규	주가지수	선물	0	10,802	-10,802	장내
누계	주가지수	선물	554,393	0	554,393	장내
합계			554,393	0	554,393	

## 2. 파생상품 거래에 따른 만기 손익구조



(단위: 백만원)

## 3. 시나리오법에 의한 손익변동

44,502

## 4. 최대손실금액 (VaR : 99%, 10일)

(단위: 백만원)

52,853

# 펀드명 : 코스닥 2배 레버리지 증권투자신탁[주식-파생형]

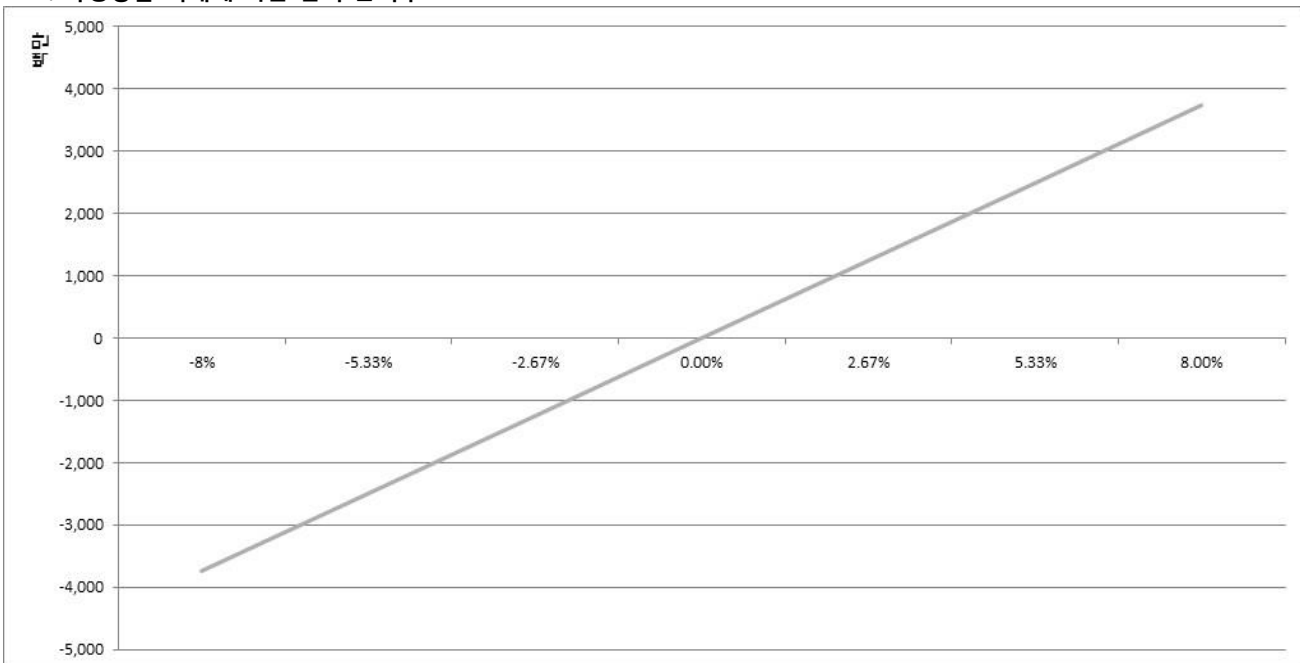
공시일: 2024-11-28

## 1. 계약금액

(단위: 백만원)

구분	거래대상	거래유형	매수(1)	매도(2)	순포지션(1-2)	비고
신규	주가지수	선물	0	0	0	장내
누계	주가지수	선물	46,570	0	46,570	장내
합계			46,570	0	46,570	

## 2. 파생상품 거래에 따른 만기 손익구조



(단위: 백만원)

## 3. 시나리오법에 의한 손익변동

3,742

## 4. 최대손실금액 (VaR : 99%, 10일)

(단위: 백만원)

5,899

# 펀드명 : 베트남 레버리지 증권투자신탁[주식-파생재간접형]

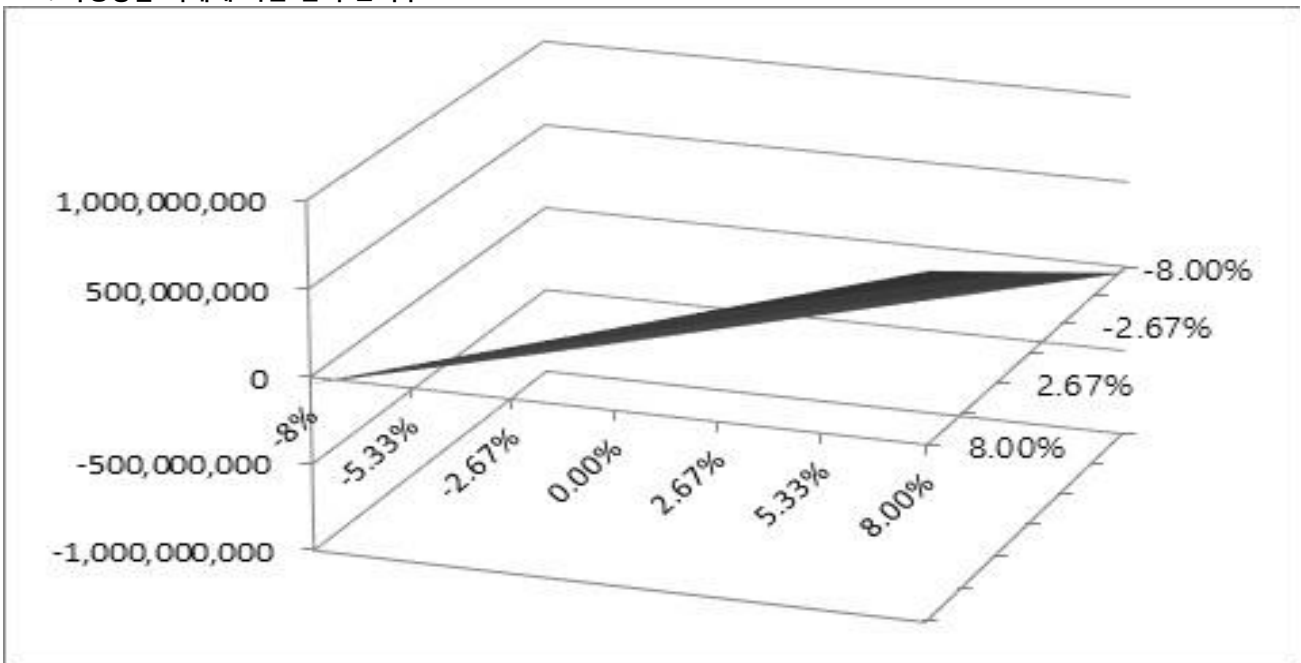
공시일: 2024-11-28

## 1. 계약금액

(단위: 백만원)

구분	거래대상	거래유형	매수(1)	매도(2)	순포지션(1-2)	비고
신규	주가지수	선물	0	0	0	장내
누계	주가지수	선물	5,746	0	5,746	장내
합계			5,746	0	5,746	

## 2. 파생상품 거래에 따른 만기 손익구조



## 3. 시나리오법에 의한 손익변동

(단위: 백만원)

888

## 4. 최대손실금액 (VaR : 99%, 10일)

(단위: 백만원)

411

# 펀드명 : 리버스 인덱스 [주식-파생형]

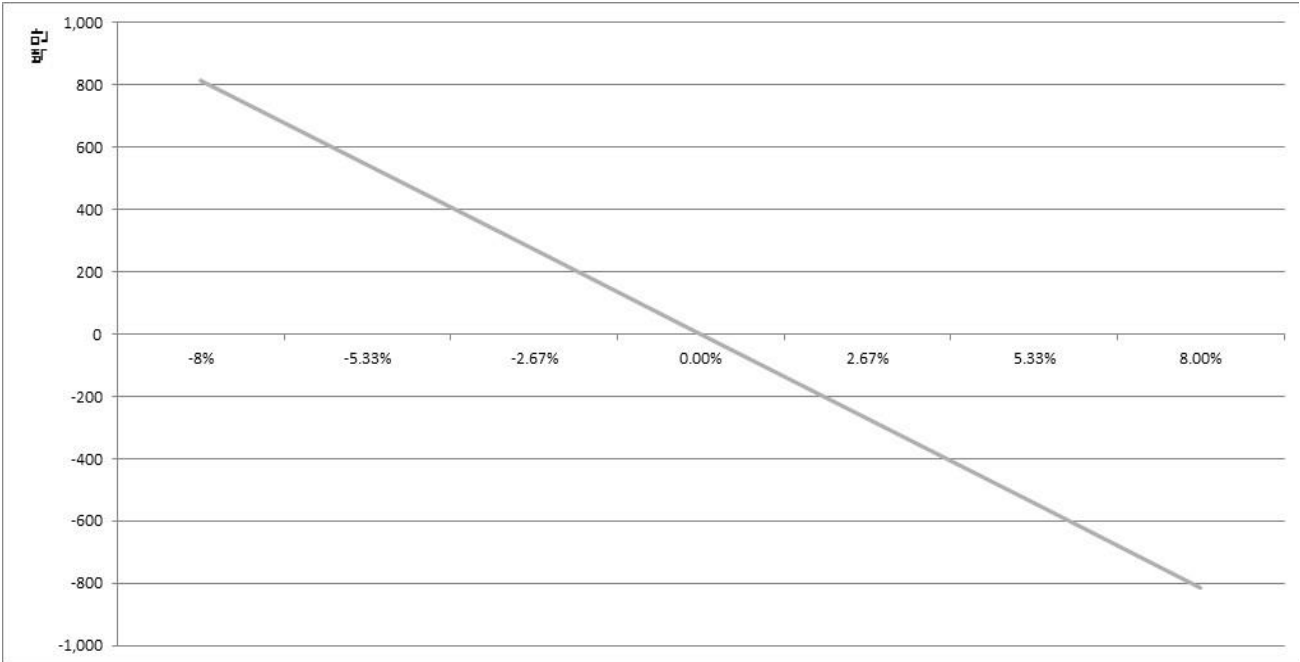
공시일: 2024-11-28

## 1. 계약금액

(단위: 백만원)

구분	거래대상	거래유형	매수(1)	매도(2)	순포지션(1-2)	비고
신규	주가지수	선물	0	415	-415	장내
누계	주가지수	선물	0	10,137	-10,137	장내
합계			0	10,137	-10,137	

## 2. 파생상품 거래에 따른 만기 손익구조



(단위: 백만원)

## 3. 시나리오법에 의한 손익변동

814

## 4. 최대손실금액 (VaR : 99%, 10일)

(단위: 백만원)

966

# 펀드명 : 코리아 2배 인버스 레버리지 증권투자신탁[주식-파생재간접형]

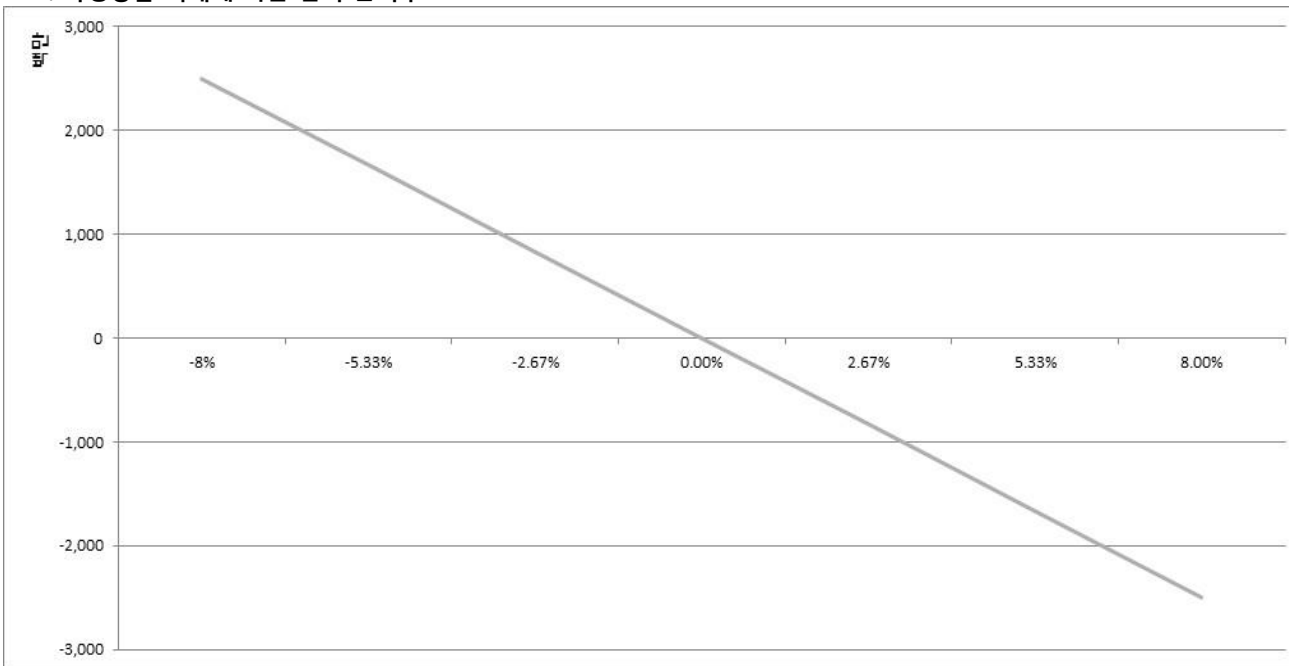
공시일: 2024-11-28

## 1. 계약금액

(단위: 백만원)

구분	거래대상	거래유형	매수(1)	매도(2)	순포지션(1-2)	비고
신규	주가지수	선물	0	1,080	-1,080	장내
누계	주가지수	선물	0	31,160	-31,160	장내
합계			0	31,160	-31,160	

## 2. 파생상품 거래에 따른 만기 손익구조



(단위: 백만원)

## 3. 시나리오법에 의한 손익변동

2,501

## 4. 최대손실금액 (VaR : 99%, 10일)

(단위: 백만원)

2,971

# 펀드명 : 코스닥 인버스 증권투자신탁[주식-파생형]

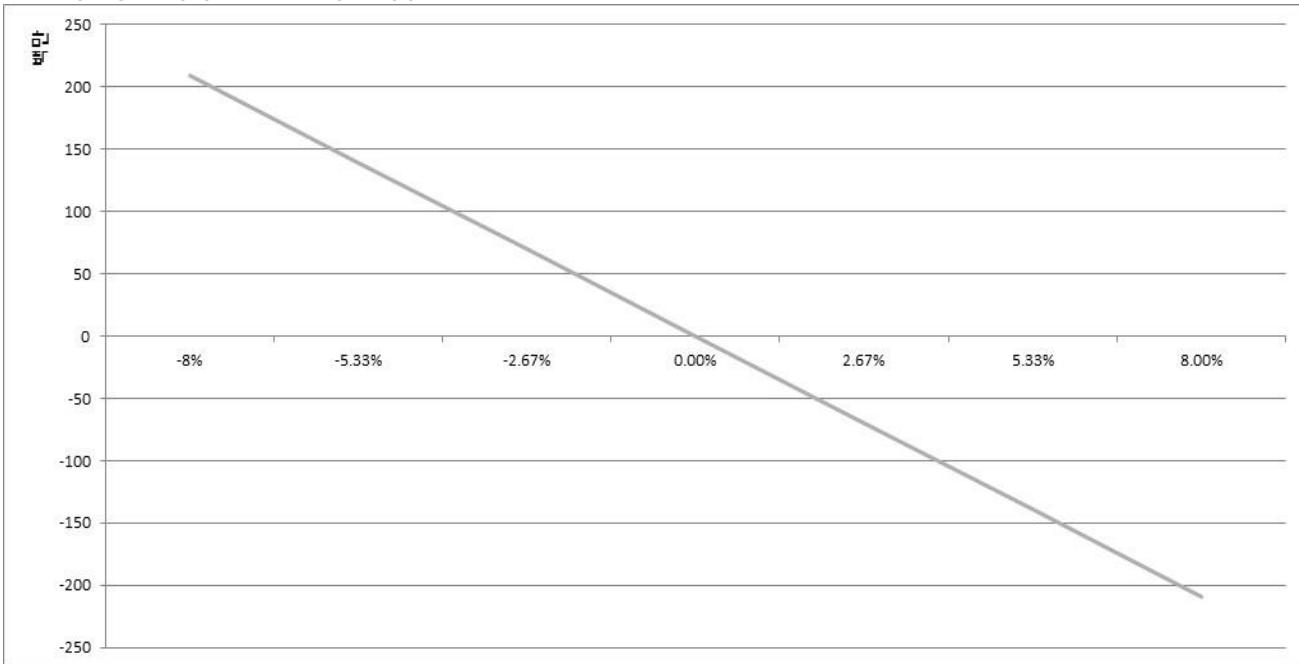
공시일: 2024-11-28

## 1. 계약금액

(단위: 백만원)

구분	거래대상	거래유형	매수(1)	매도(2)	순포지션(1-2)	비고
신규	주가지수	선물	0	0	0	장내
누계	주가지수	선물	0	2,596	-2,596	장내
합계			0	2,596	-2,596	

## 2. 파생상품 거래에 따른 만기 손익구조



(단위: 백만원)

## 3. 시나리오법에 의한 손익변동

209

## 4. 최대손실금액 (VaR : 99%, 10일)

(단위: 백만원)

329

# 펀드명 : 1.5배 레버리지 인덱스 증권[주식-파생형](모)

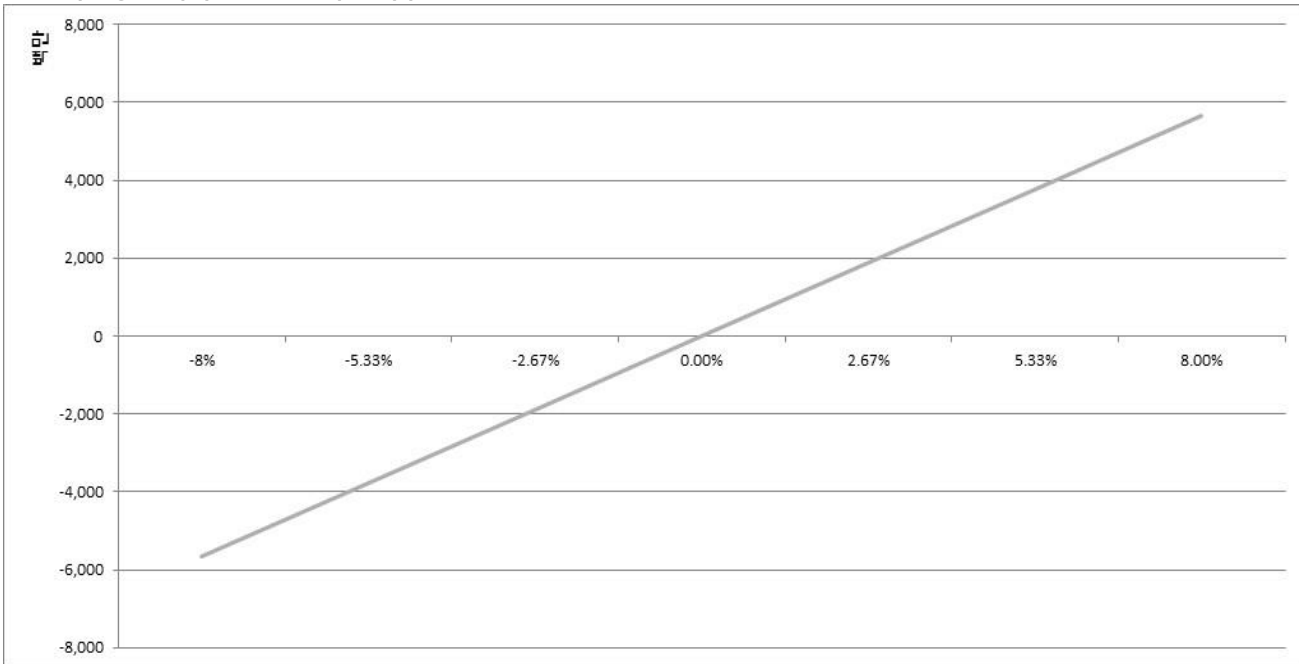
공시일: 2024-11-28

## 1. 계약금액

(단위: 백만원)

구분	거래대상	거래유형	매수(1)	매도(2)	순포지션(1-2)	비고
신규	주가지수	선물	0	0	0	장내
누계	주가지수	선물	70,629	0	70,629	장내
합계			70,629	0	70,629	

## 2. 파생상품 거래에 따른 만기 손익구조



(단위: 백만원)

## 3. 시나리오법에 의한 손익변동

5,670

## 4. 최대손실금액 (VaR : 99%, 10일)

(단위: 백만원)

6,733



# 펀드명 : HANARO KAP 초장기국고채 증권 상장지수투자신탁[채권-파생형]

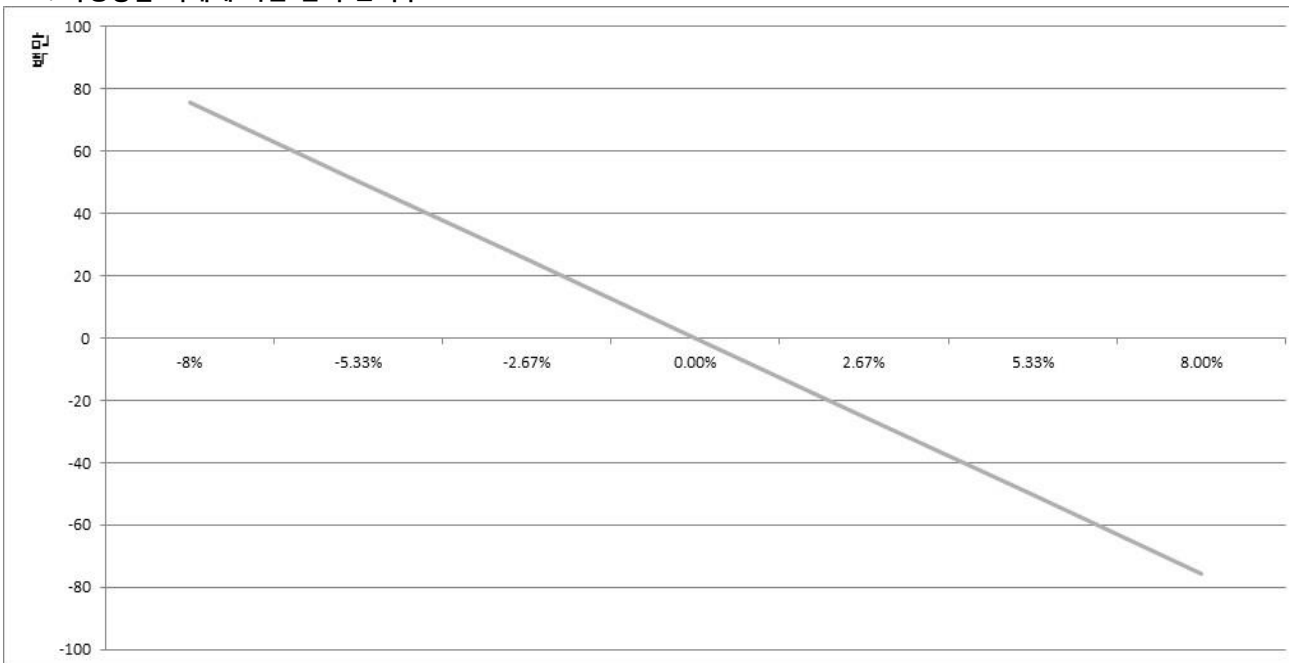
공시일: 2024-11-28

## 1. 계약금액

(단위: 백만원)

구분	거래대상	거래유형	매수(1)	매도(2)	순포지션(1-2)	비고
신규	유가증권	선물	0	0	0	장내
누계	유가증권	선물	0	944	-944	장내
합계			0	944	-944	

## 2. 파생상품 거래에 따른 만기 손익구조



(단위: 백만원)

## 3. 시나리오법에 의한 손익변동

76

## 4. 최대손실금액 (VaR : 99%, 10일)

(단위: 백만원)

23

# 펀드명 : HANARO 200선물레버리지 증권 상장지수투자신탁[주식-파생형]

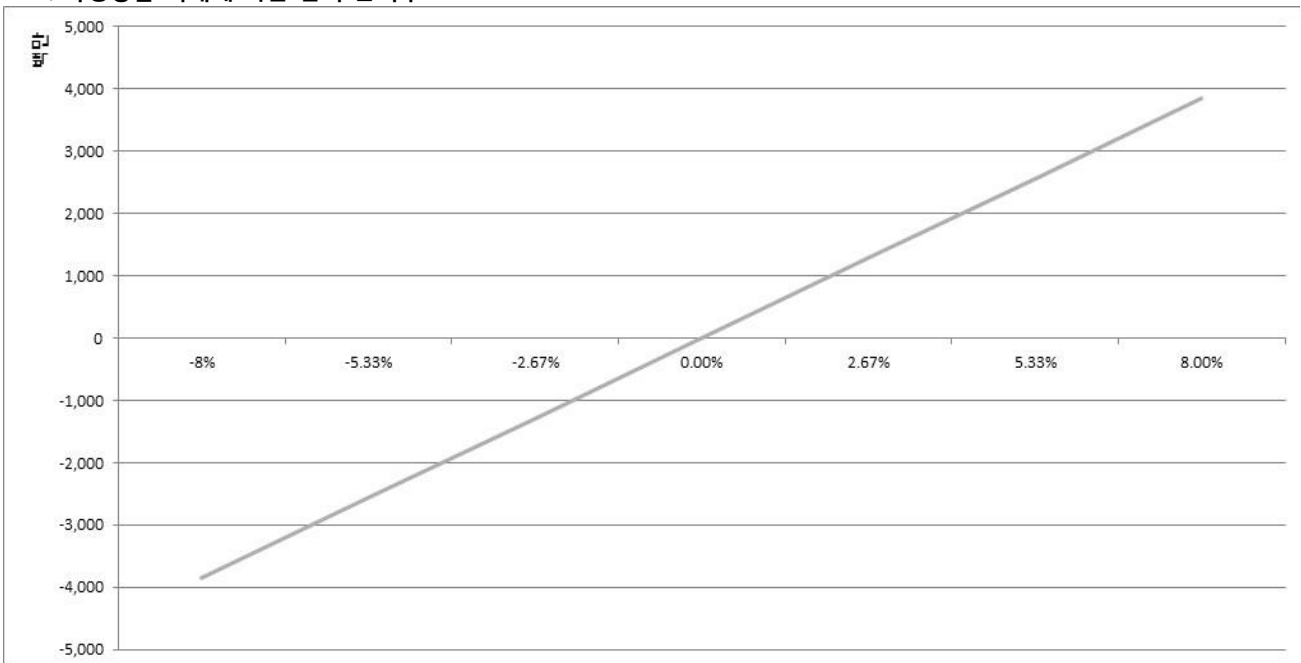
공시일: 2024-11-28

## 1. 계약금액

(단위: 백만원)

구분	거래대상	거래유형	매수(1)	매도(2)	순포지션(1-2)	비고
신규	주가지수	선물	0	415	-415	장내
누계	주가지수	선물	47,861	0	47,861	장내
합계			47,861	0	47,861	

## 2. 파생상품 거래에 따른 만기 손익구조



(단위: 백만원)

## 3. 시나리오법에 의한 손익변동

3,842

## 4. 최대손실금액 (VaR : 99%, 10일)

(단위: 백만원)

4,563

펀드명 : HANARO 코스닥150선물레버리지 증권 상장지수투자신탁[주식-파생형]

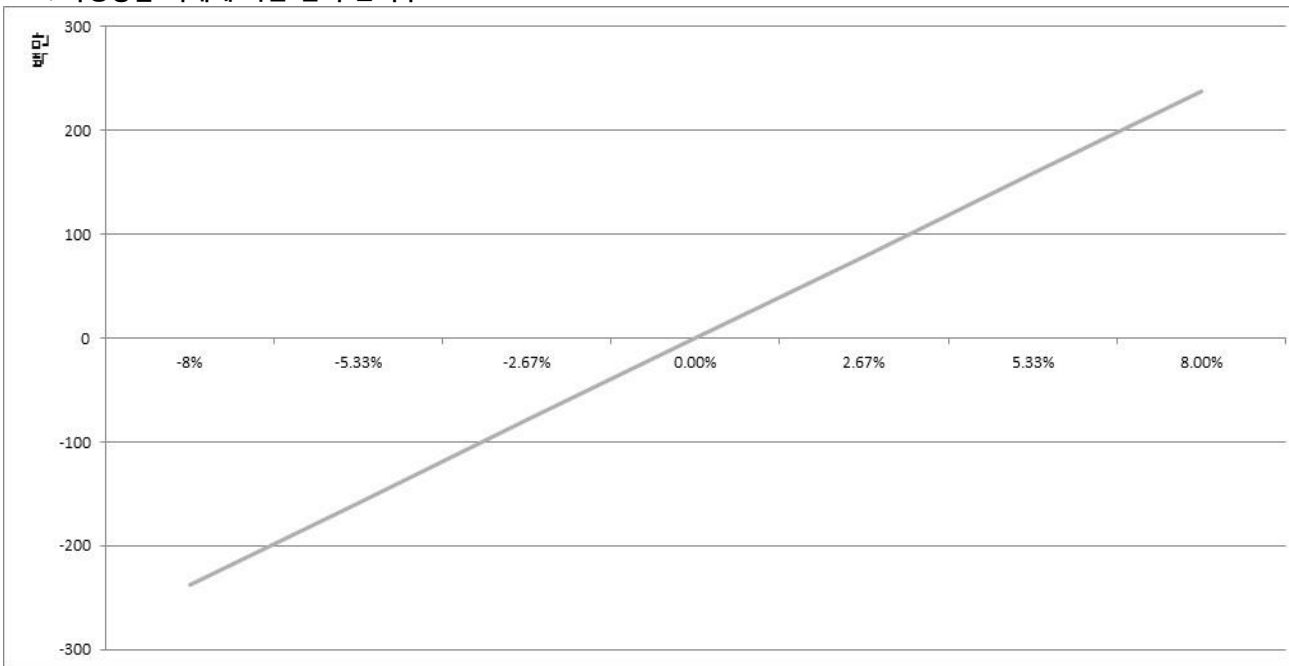
공시일: 2024-11-28

1. 계약금액

(단위: 백만원)

구분	거래대상	거래유형	매수(1)	매도(2)	순포지션(1-2)	비고
신규	주가지수	선물	0	0	0	장내
누계	주가지수	선물	2,957	0	2,957	장내
합계			2,957	0	2,957	

2. 파생상품 거래에 따른 만기 손익구조



(단위: 백만원)

3. 시나리오법에 의한 손익변동

238

(단위: 백만원)

4. 최대손실금액 (VaR : 99%, 10일)

375

# 펀드명 : HANARO 200선물인버스 증권 상장지수투자신탁[주식-파생형]

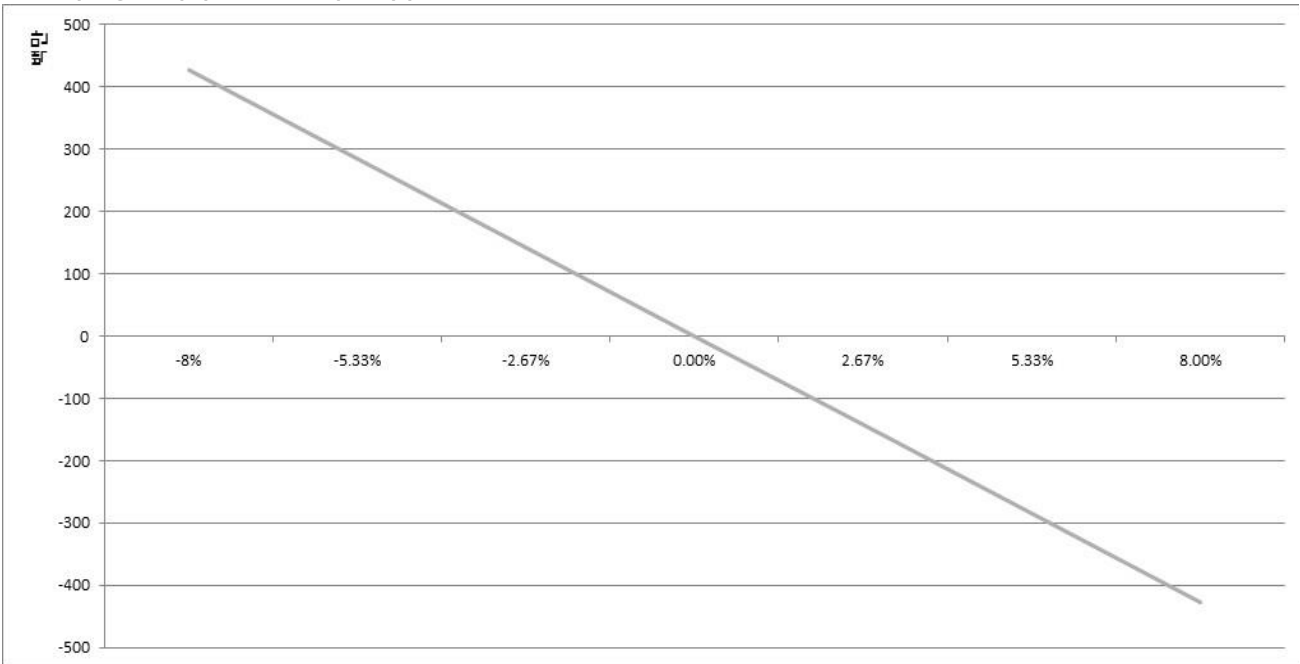
공시일: 2024-11-28

## 1. 계약금액

(단위: 백만원)

구분	거래대상	거래유형	매수(1)	매도(2)	순포지션(1-2)	비고
신규	주가지수	선물	0	83	-83	장내
누계	주가지수	선물	0	5,318	-5,318	장내
합계			0	5,318	-5,318	

## 2. 파생상품 거래에 따른 만기 손익구조



(단위: 백만원)

## 3. 시나리오법에 의한 손익변동

427

## 4. 최대손실금액 (VaR : 99%, 10일)

(단위: 백만원)

507

펀드명 : HANARO 글로벌렉서리 S&P 증권 상장지수투자신탁[주식-파생형](합성

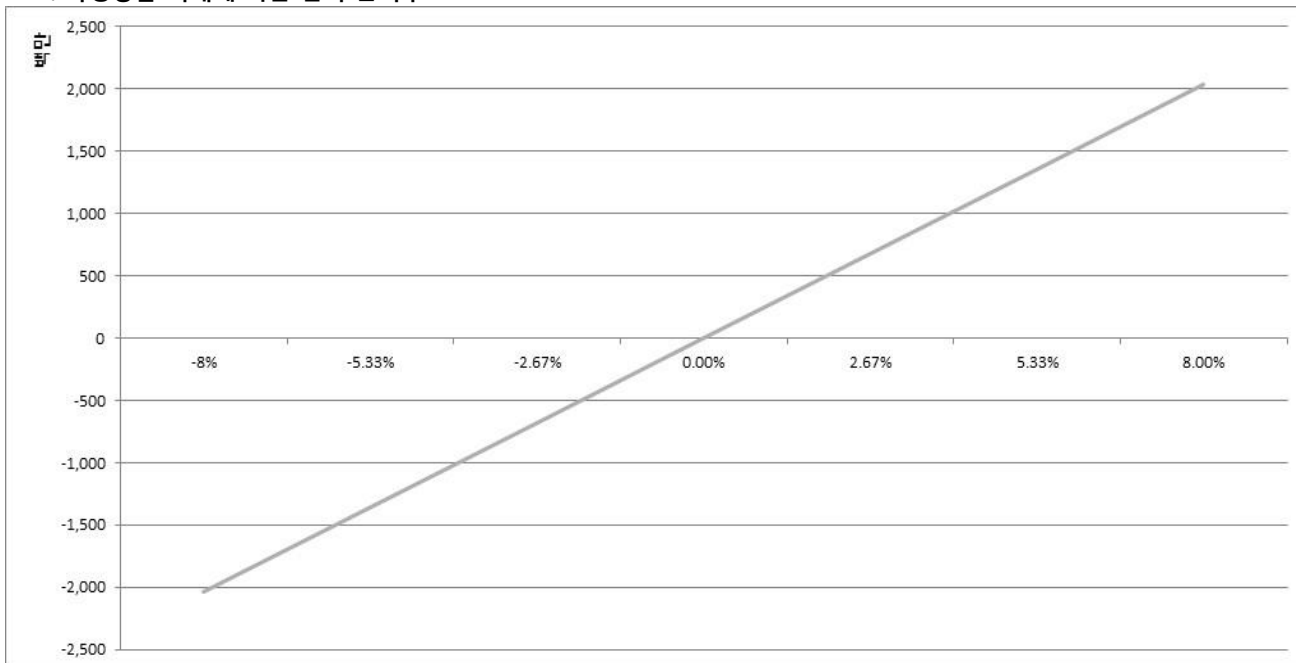
공시일: 2024-11-28

1. 계약금액

(단위: 백만원)

구분	거래대상	거래유형	매수(1)	매도(2)	순포지션(1-2)	비고
신규	주가지수	스왑	0	0	0	장외
누계	주가지수	스왑	25,496	0	25,496	장외
합계			25,496	0	25,496	

2. 파생상품 거래에 따른 만기 손익구조



(단위: 백만원)

3. 시나리오법에 의한 손익변동

2,040

4. 최대손실금액 (VaR : 99%, 10일)

(단위: 백만원)

2,020

# ANARO 글로벌탄소배출권선물ICE 특별자산 상장지수투자신탁[탄소배출권-파생상품]

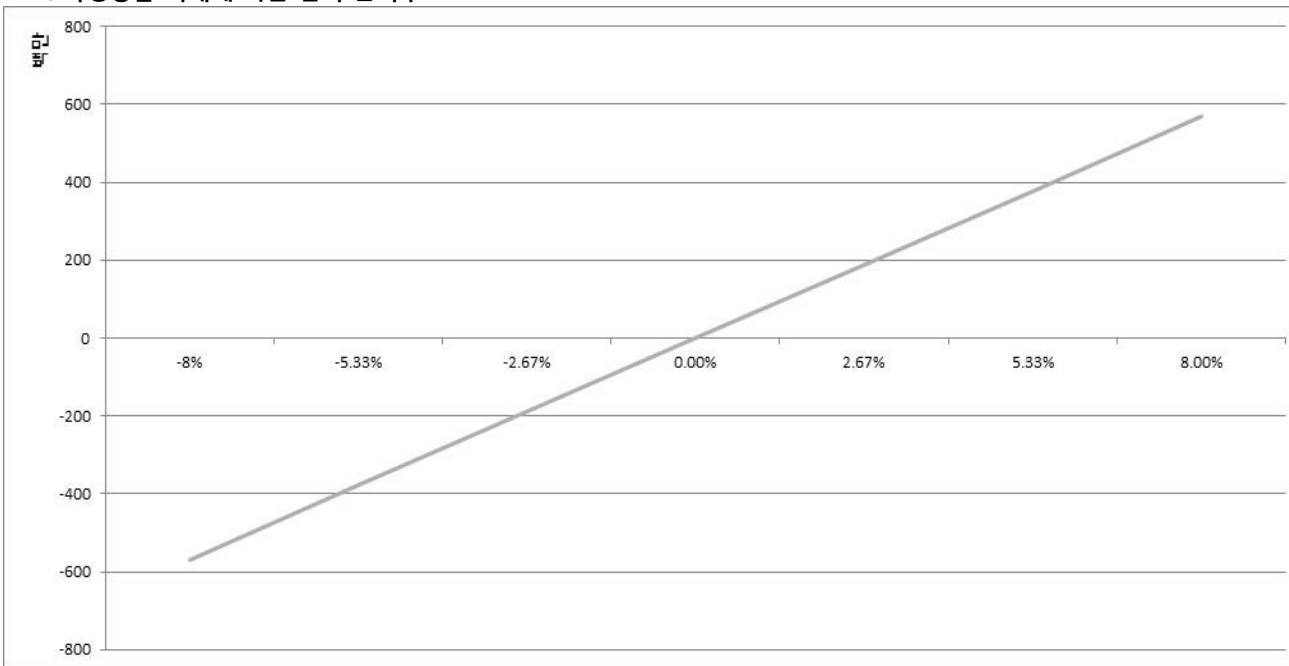
공시일: 2024-11-28

## 1. 계약금액

(단위: 백만원)

구분	거래대상	거래유형	매수(1)	매도(2)	순포지션(1-2)	비고
신규	주가지수	스왑	0	0	0	장외
누계	주가지수	스왑	7,105	0	7,105	장외
합계			7,105	0	7,105	

## 2. 파생상품 거래에 따른 만기 손익구조



(단위: 백만원)

## 3. 시나리오법에 의한 손익변동

568

## 4. 최대손실금액 (VaR : 99%, 10일)

(단위: 백만원)

863

# 펀드명 : HANARO 글로벌워터MSCI 증권상장지수투자신탁[주식-파생형](합성)

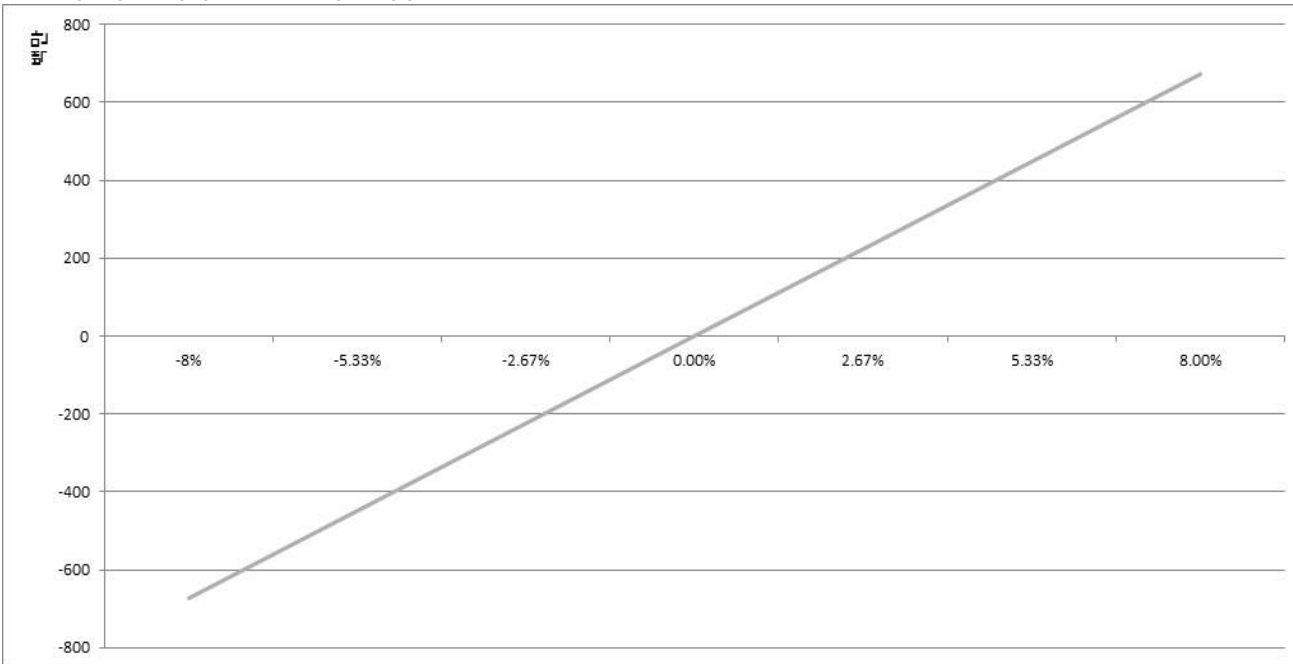
공시일: 2024-11-28

## 1. 계약금액

(단위: 백만원)

구분	거래대상	거래유형	매수(1)	매도(2)	순포지션(1-2)	비고
신규	주가지수	스왑	0	0	0	장외
누계	주가지수	스왑	8,427	0	8,427	장외
합계			8,427	0	8,427	

## 2. 파생상품 거래에 따른 만기 손익구조



(단위: 백만원)

## 3. 시나리오법에 의한 손익변동

674

## 4. 최대손실금액 (VaR : 99%, 10일)

(단위: 백만원)

528

# 명 : HANARO 글로벌신재생에너지MSCI 증권상장지수투자신탁[주식-파생형](한

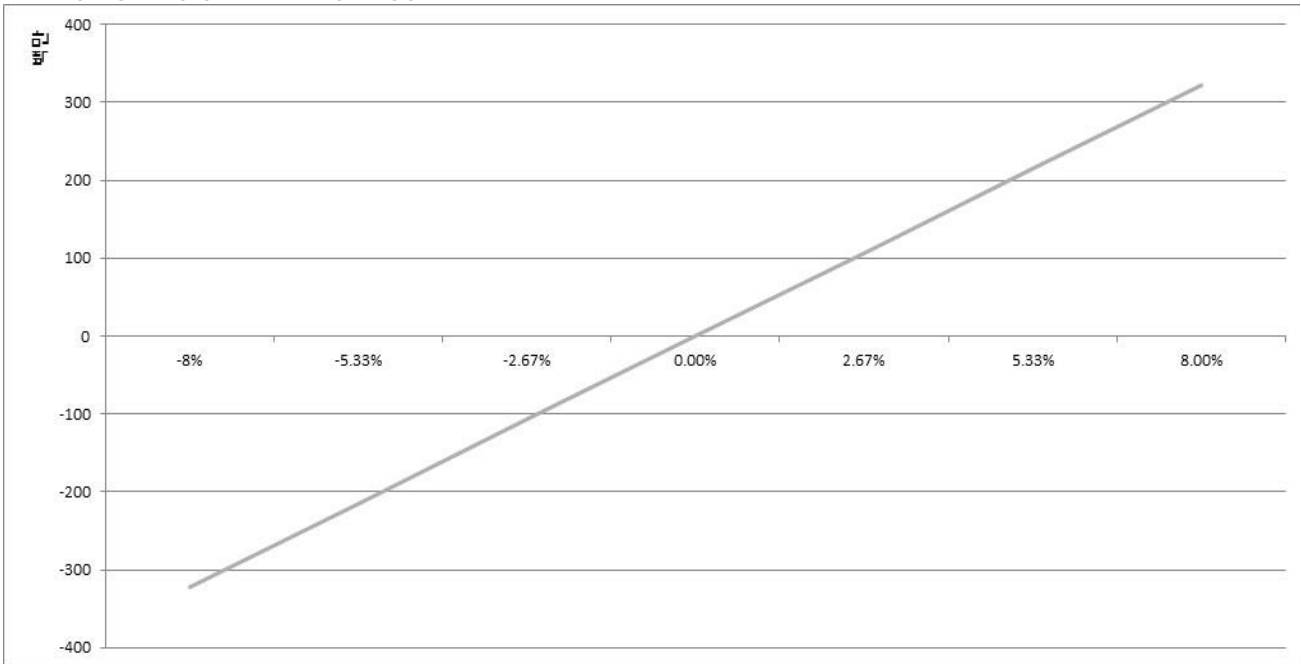
공시일: 2024-11-28

## 1. 계약금액

(단위: 백만원)

구분	거래대상	거래유형	매수(1)	매도(2)	순포지션(1-2)	비고
신규	주가지수	스왑	0	0	0	장외
누계	주가지수	스왑	4,028	0	4,028	장외
합계			4,028	0	4,028	

## 2. 파생상품 거래에 따른 만기 손익구조



(단위: 백만원)

## 3. 시나리오법에 의한 손익변동

322

## 4. 최대손실금액 (VaR : 99%, 10일)

(단위: 백만원)

343



# 상품명 : HANARO KOFR금리액티브 특별자산상장지수투자신탁[금리-파생형](합)

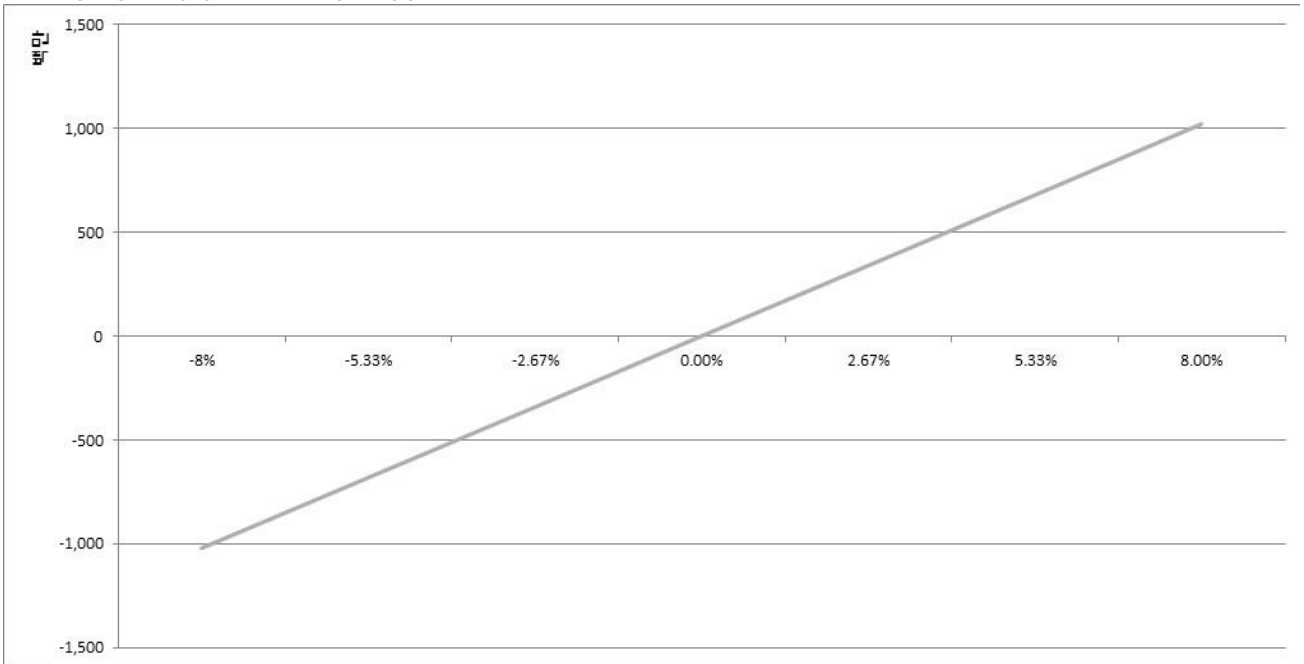
공시일: 2024-11-28

## 1. 계약금액

(단위: 백만원)

구분	거래대상	거래유형	매수(1)	매도(2)	순포지션(1-2)	비고
신규	주가지수	스왑	0	0	0	장외
누계	주가지수	스왑	12,750	0	12,750	장외
합계			12,750	0	12,750	

## 2. 파생상품 거래에 따른 만기 손익구조



(단위: 백만원)

## 3. 시나리오법에 의한 손익변동

1,020

## 4. 최대손실금액 (VaR : 99%, 10일)

(단위: 백만원)

9

# 상품명 : HANARO 유로존국채25년플러스 증권상장지수투자신탁[채권-파생형](합계)

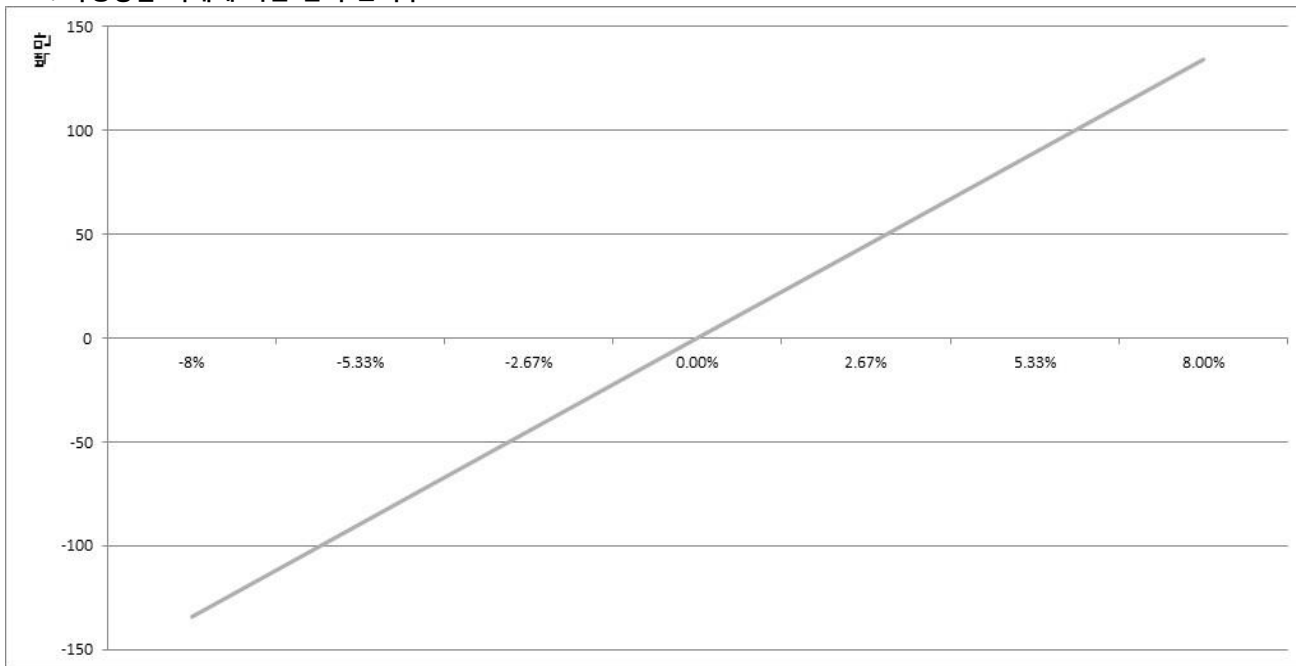
공시일: 2024-11-28

## 1. 계약금액

(단위: 백만원)

구분	거래대상	거래유형	매수(1)	매도(2)	순포지션(1-2)	비고
신규	주가지수	스왑	0	0	0	장외
누계	주가지수	스왑	1,681	0	1,681	장외
합계			1,681	0	1,681	

## 2. 파생상품 거래에 따른 만기 손익구조



(단위: 백만원)

## 3. 시나리오법에 의한 손익변동

134

## 4. 최대손실금액 (VaR : 99%, 10일)

(단위: 백만원)

117

펀드명 : HANARO CD금리액티브 특별자산상장지수투자신탁[금리-파생형](합성

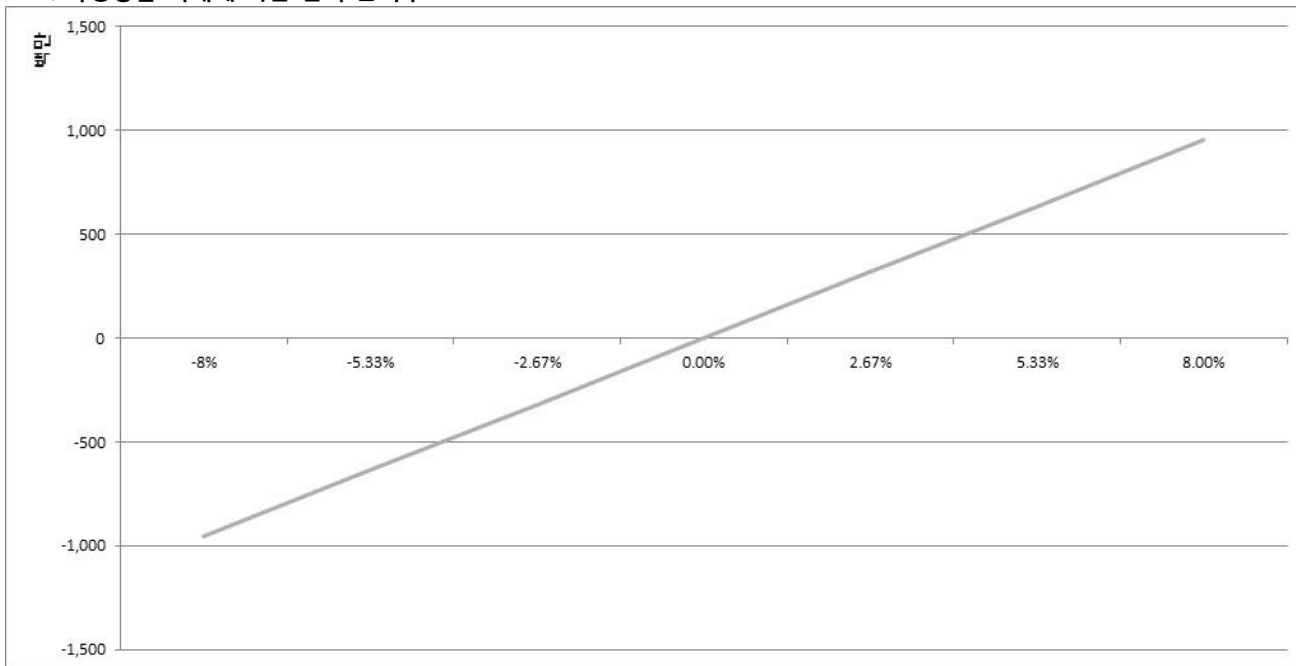
공시일: 2024-11-28

1. 계약금액

(단위: 백만원)

구분	거래대상	거래유형	매수(1)	매도(2)	순포지션(1-2)	비고
신규	주가지수	스왑	0	0	0	장외
누계	주가지수	스왑	11,896	0	11,896	장외
합계			11,896	0	11,896	

2. 파생상품 거래에 따른 만기 손익구조



(단위: 백만원)

3. 시나리오법에 의한 손익변동

952

(단위: 백만원)

4. 최대손실금액 (VaR : 99%, 10일)

8

# 펀드명 : HANARO 200선물레버리지1.5X 증권상장지수투자신탁[주식-파생형]

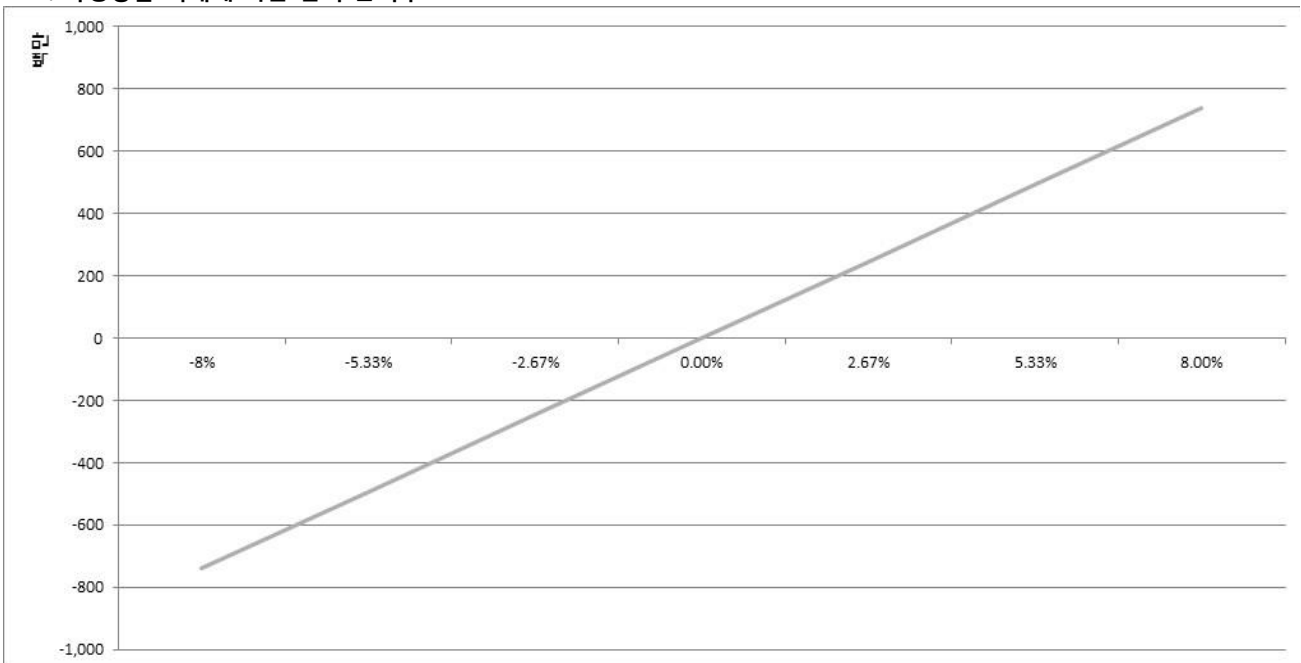
공시일: 2024-11-28

## 1. 계약금액

(단위: 백만원)

구분	거래대상	거래유형	매수(1)	매도(2)	순포지션(1-2)	비고
신규	주가지수	선물	0	83	-83	장내
누계	주가지수	선물	9,223	0	9,223	장내
합계			9,223	0	9,223	

## 2. 파생상품 거래에 따른 만기 손익구조



(단위: 백만원)

## 3. 시나리오법에 의한 손익변동

740

## 4. 최대손실금액 (VaR : 99%, 10일)

(단위: 백만원)

879

# 상품명 : HANARO 코스닥150선물레버리지1.5X 증권상장지수투자신탁[주식-파생

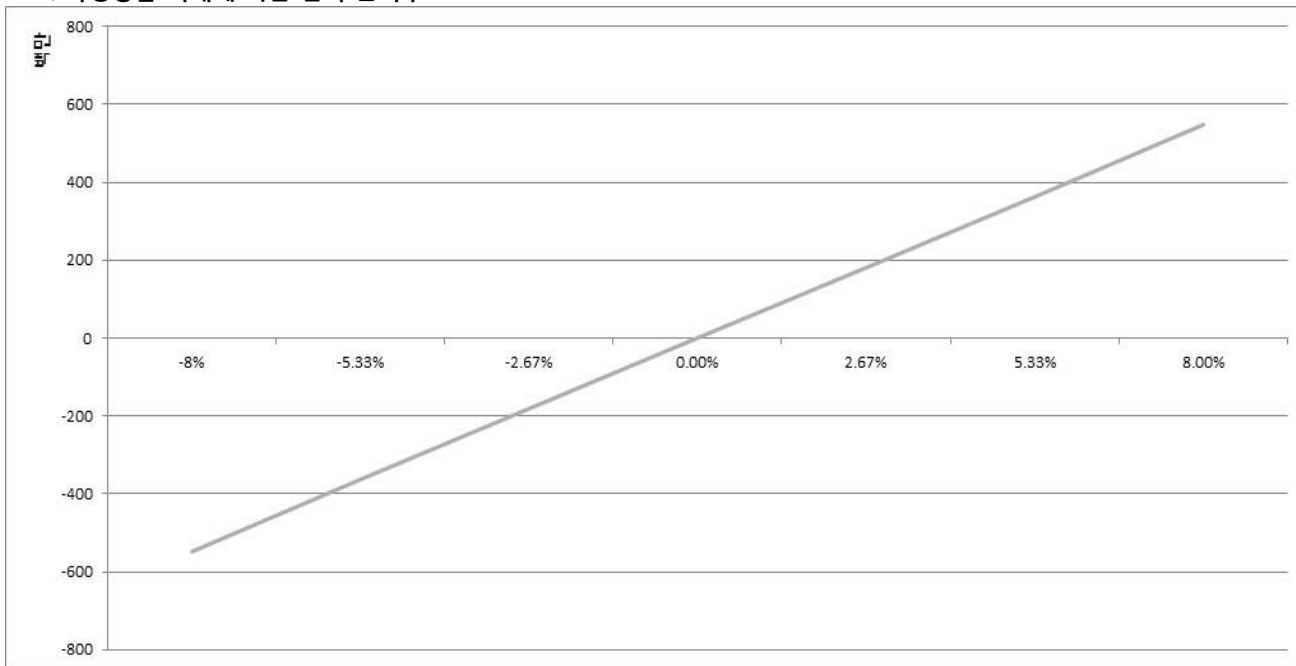
공시일: 2024-11-28

## 1. 계약금액

(단위: 백만원)

구분	거래대상	거래유형	매수(1)	매도(2)	순포지션(1-2)	비고
신규	주가지수	선물	0	12	-12	장내
누계	주가지수	선물	6,811	0	6,811	장내
합계			6,811	0	6,811	

## 2. 파생상품 거래에 따른 만기 손익구조



(단위: 백만원)

## 3. 시나리오법에 의한 손익변동

547

## 4. 최대손실금액 (VaR : 99%, 10일)

(단위: 백만원)

863