

# 펀드명 : 프리미어 인덱스 증권모투자신탁[주식-파생형]

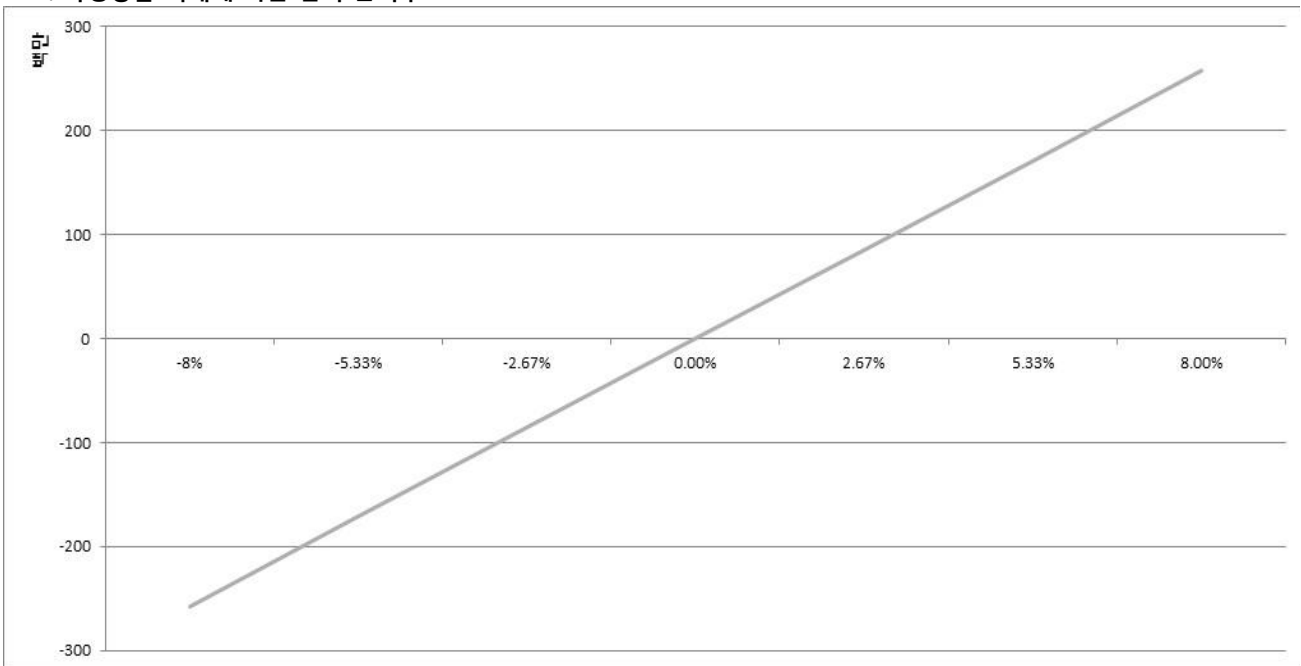
공시일: 2026-04-06

## 1. 계약금액

(단위: 백만원)

구분	거래대상	거래유형	매수(1)	매도(2)	순포지션(1-2)	비고
신규	주가지수	선물	0	0	0	장내
누계	주가지수	선물	3,193	0	3,193	장내
신규	유가증권	선물	0	0	0	장내
누계	유가증권	선물	1,679	21	1,658	장내
합계			4,872	21	4,851	

## 2. 파생상품 거래에 따른 만기 손익구조



(단위: 백만원)

## 3. 시나리오법에 의한 손익변동

257

## 4. 최대손실금액 (VaR : 99%, 10일)

(단위: 백만원)

1,003

# 펀드명 : 코리아 2배 레버리지[주식-파생형]

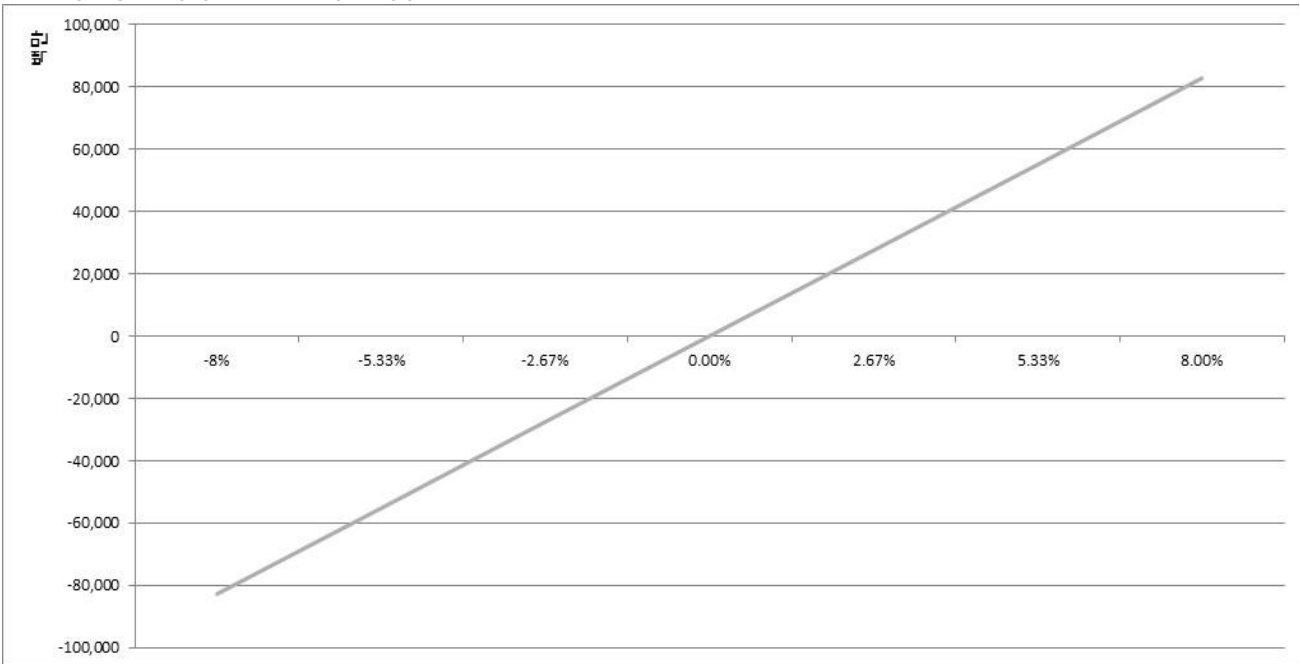
공시일: 2026-04-06

## 1. 계약금액

(단위: 백만원)

구분	거래대상	거래유형	매수(1)	매도(2)	순포지션(1-2)	비고
신규	주가지수	선물	26,943	0	26,943	장내
누계	주가지수	선물	1,025,841	0	1,025,841	장내
합계			1,025,841	0	1,025,841	

## 2. 파생상품 거래에 따른 만기 손익구조



(단위: 백만원)

## 3. 시나리오법에 의한 손익변동

82,595

## 4. 최대손실금액 (VaR : 99%, 10일)

(단위: 백만원)

176,735

# 펀드명 : 코스닥 2배 레버리지 증권투자신탁[주식-파생형]

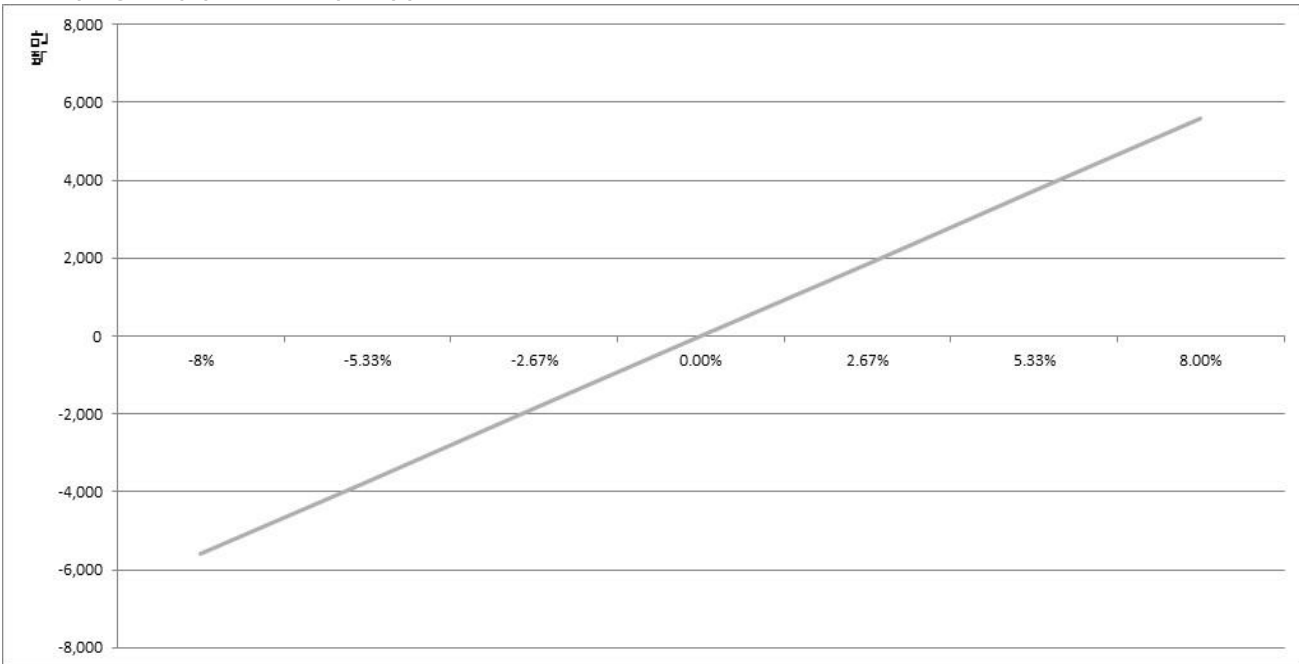
공시일: 2026-04-06

## 1. 계약금액

(단위: 백만원)

구분	거래대상	거래유형	매수(1)	매도(2)	순포지션(1-2)	비고
신규	주가지수	선물	1,273	0	1,273	장내
누계	주가지수	선물	69,807	0	69,807	장내
합계			69,807	0	69,807	

## 2. 파생상품 거래에 따른 만기 손익구조



(단위: 백만원)

## 3. 시나리오법에 의한 손익변동

5,596

## 4. 최대손실금액 (VaR : 99%, 10일)

(단위: 백만원)

13,173

# 펀드명 : 베트남 레버리지 증권투자신탁[주식-파생재간접형]

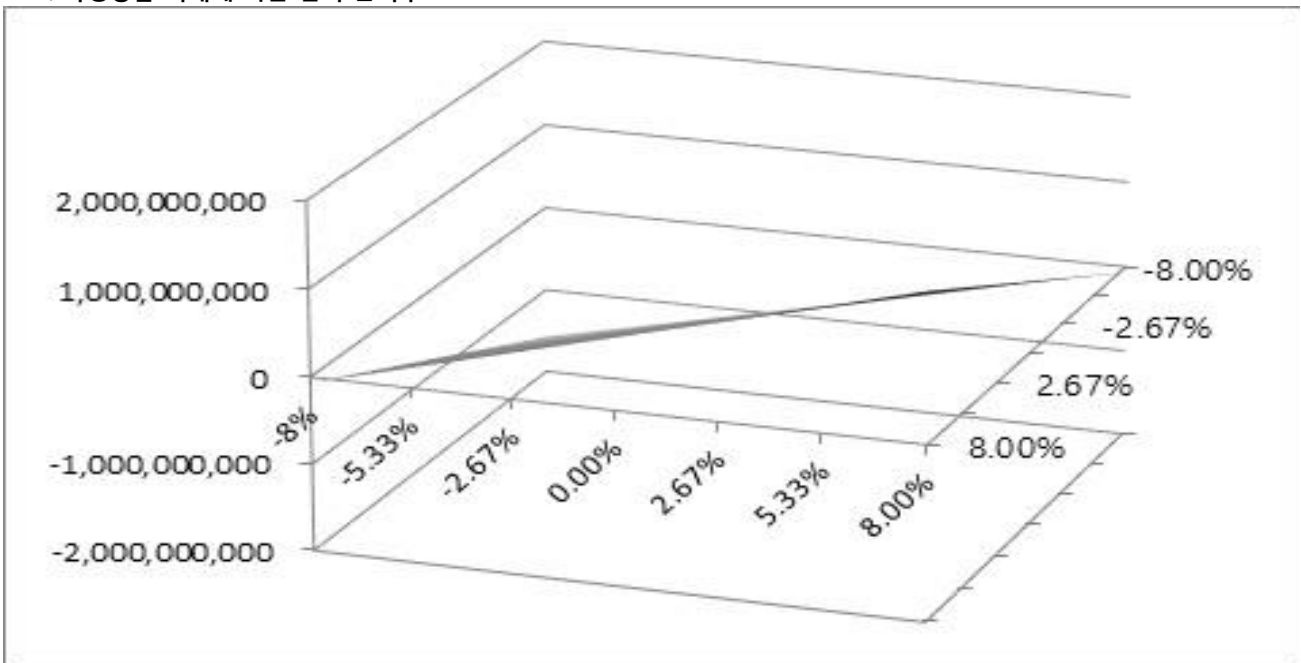
공시일: 2026-04-06

## 1. 계약금액

(단위: 백만원)

구분	거래대상	거래유형	매수(1)	매도(2)	순포지션(1-2)	비고
신규	주가지수	선물	0	0	0	장내
누계	주가지수	선물	10,242	0	10,242	장내
합계			10,242	0	10,242	

## 2. 파생상품 거래에 따른 만기 손익구조



(단위: 백만원)

## 3. 시나리오법에 의한 손익변동

1,573

## 4. 최대손실금액 (VaR : 99%, 10일)

(단위: 백만원)

2,095

# 펀드명 : 리버스 인덱스 [주식-파생형]

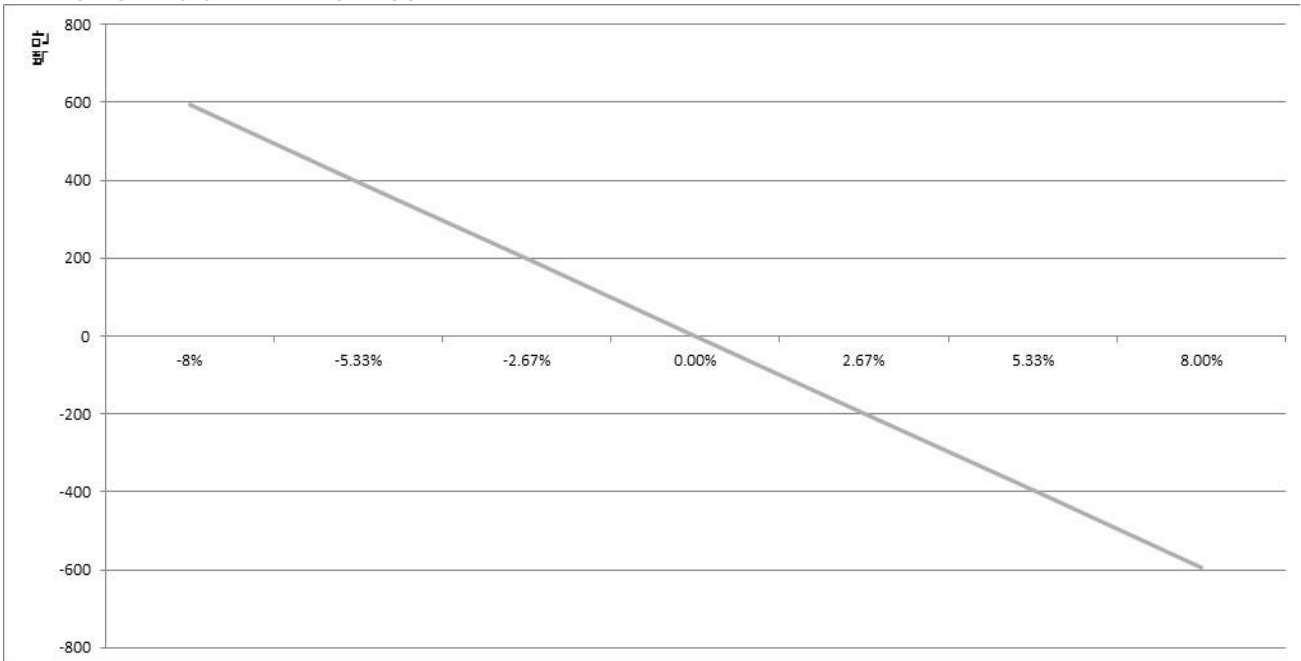
공시일: 2026-04-06

## 1. 계약금액

(단위: 백만원)

구분	거래대상	거래유형	매수(1)	매도(2)	순포지션(1-2)	비고
신규	주가지수	선물	399	0	399	장내
누계	주가지수	선물	0	7,384	-7,384	장내
합계			0	7,384	-7,384	

## 2. 파생상품 거래에 따른 만기 손익구조



## 3. 시나리오법에 의한 손익변동

(단위: 백만원)

595

## 4. 최대손실금액 (VaR : 99%, 10일)

(단위: 백만원)

1,272

# 펀드명 : 코리아 2배 인버스 레버리지 증권투자신탁[주식-파생재간접형]

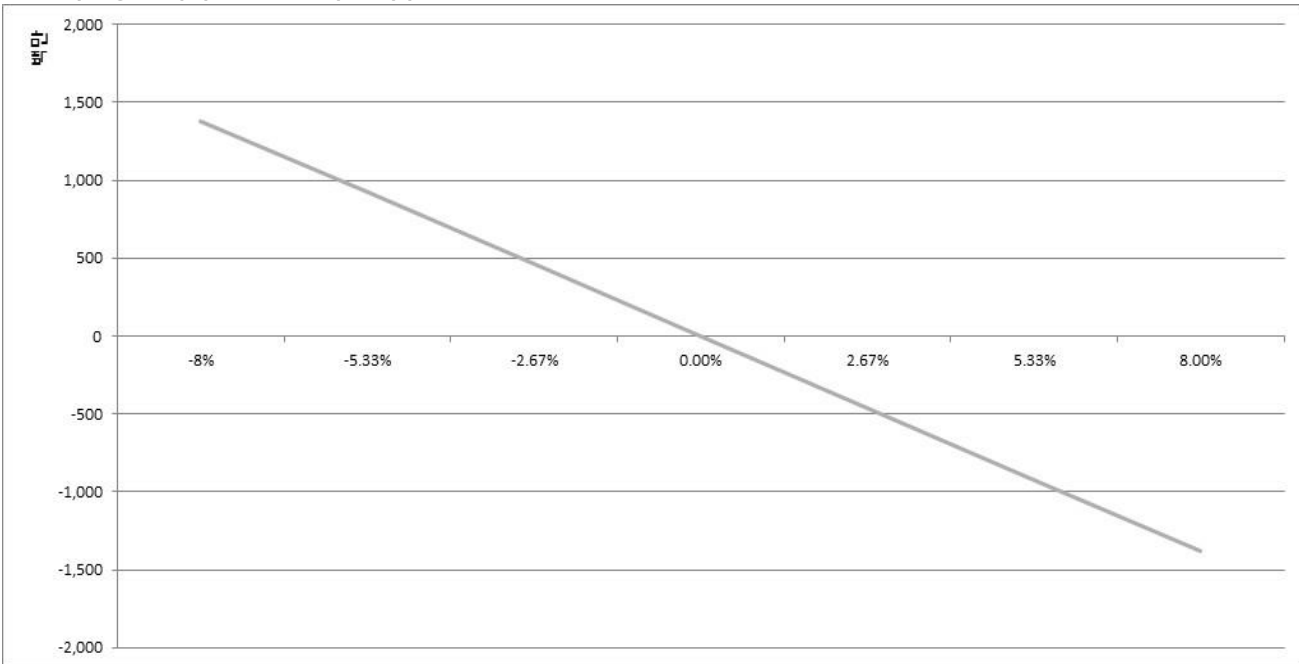
공시일: 2026-04-06

## 1. 계약금액

(단위: 백만원)

구분	거래대상	거래유형	매수(1)	매도(2)	순포지션(1-2)	비고
신규	주가지수	선물	399	0	399	장내
누계	주가지수	선물	0	17,164	-17,164	장내
합계			0	17,164	-17,164	

## 2. 파생상품 거래에 따른 만기 손익구조



(단위: 백만원)

## 3. 시나리오법에 의한 손익변동

1,382

## 4. 최대손실금액 (VaR : 99%, 10일)

(단위: 백만원)

2,957

# 펀드명 : 코스닥 인버스 증권투자신탁[주식-파생형]

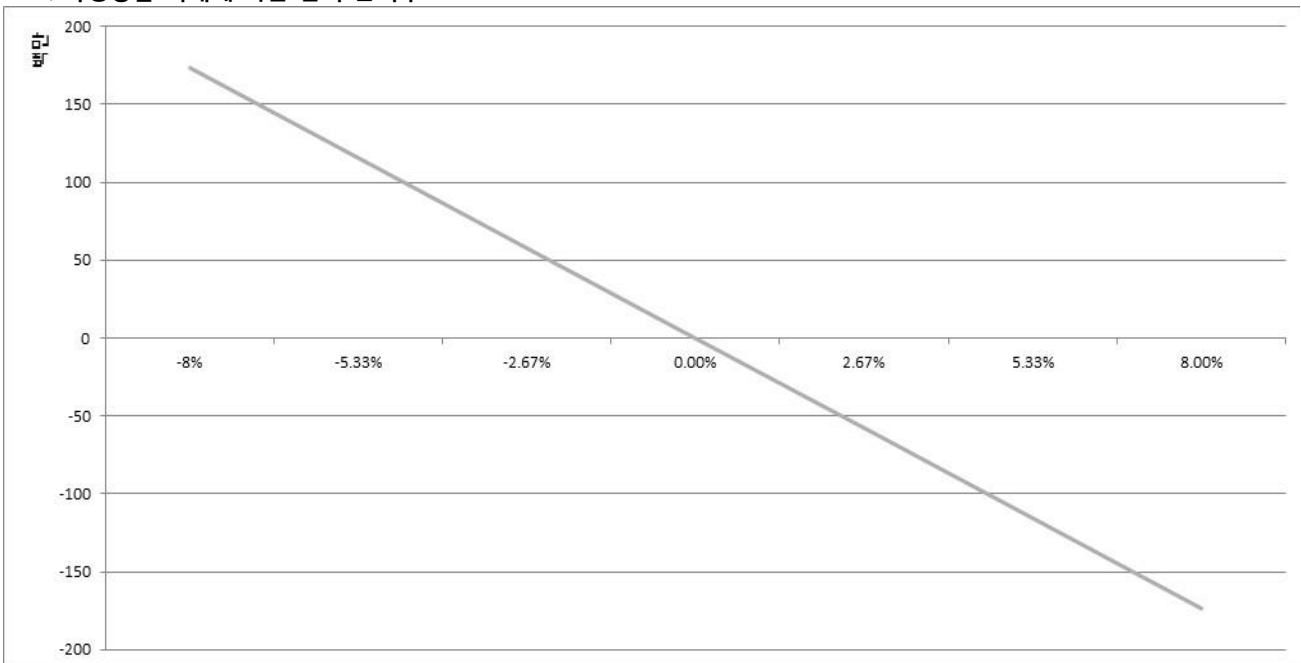
공시일: 2026-04-06

## 1. 계약금액

(단위: 백만원)

구분	거래대상	거래유형	매수(1)	매도(2)	순포지션(1-2)	비고
신규	주가지수	선물	36	0	36	장내
누계	주가지수	선물	0	2,164	-2,164	장내
합계			0	2,164	-2,164	

## 2. 파생상품 거래에 따른 만기 손익구조



(단위: 백만원)

## 3. 시나리오법에 의한 손익변동

173

## 4. 최대손실금액 (VaR : 99%, 10일)

(단위: 백만원)

408

# 펀드명 : 1.5배 레버리지 인덱스 증권[주식-파생형]

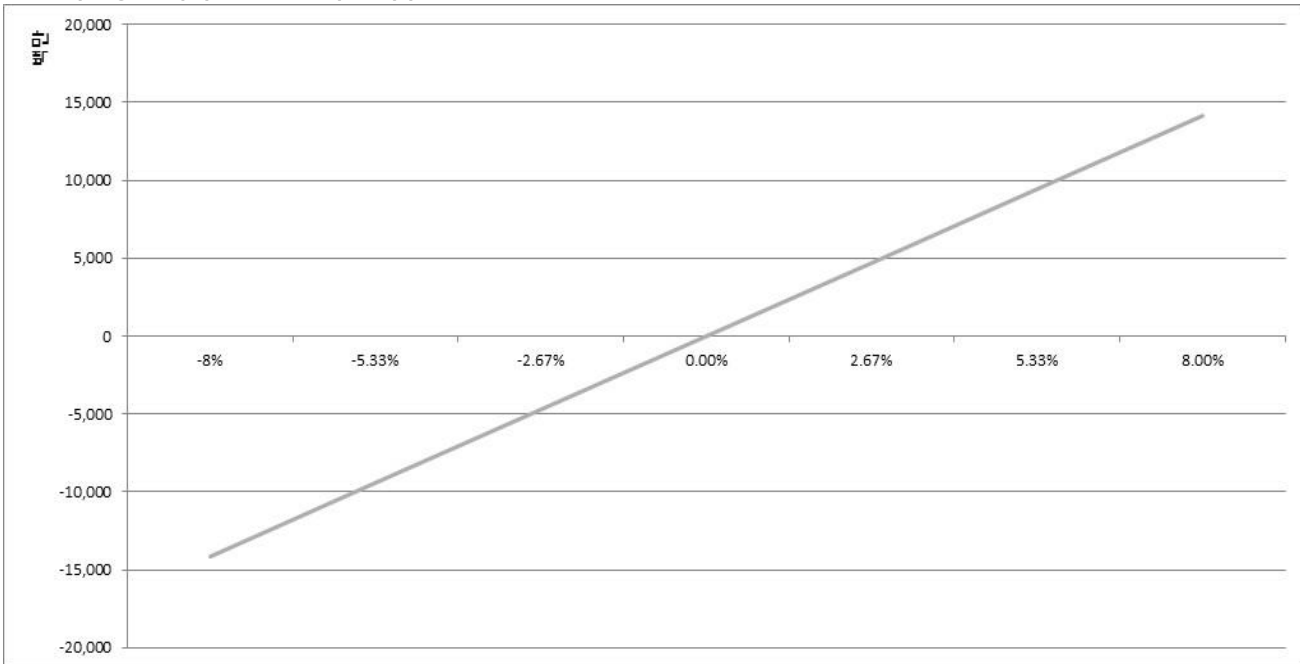
공시일: 2026-04-06

## 1. 계약금액

(단위: 백만원)

구분	거래대상	거래유형	매수(1)	매도(2)	순포지션(1-2)	비고
신규	주가지수	선물	5,588	0	5,588	장내
누계	주가지수	선물	175,830	0	175,830	장내
합계			175,830	0	175,830	

## 2. 파생상품 거래에 따른 만기 손익구조



(단위: 백만원)

## 3. 시나리오법에 의한 손익변동

14,157

## 4. 최대손실금액 (VaR : 99%, 10일)

(단위: 백만원)

30,293

# 펀드명 : HANARO 200선물레버리지 증권 상장지수투자신탁[주식-파생형]

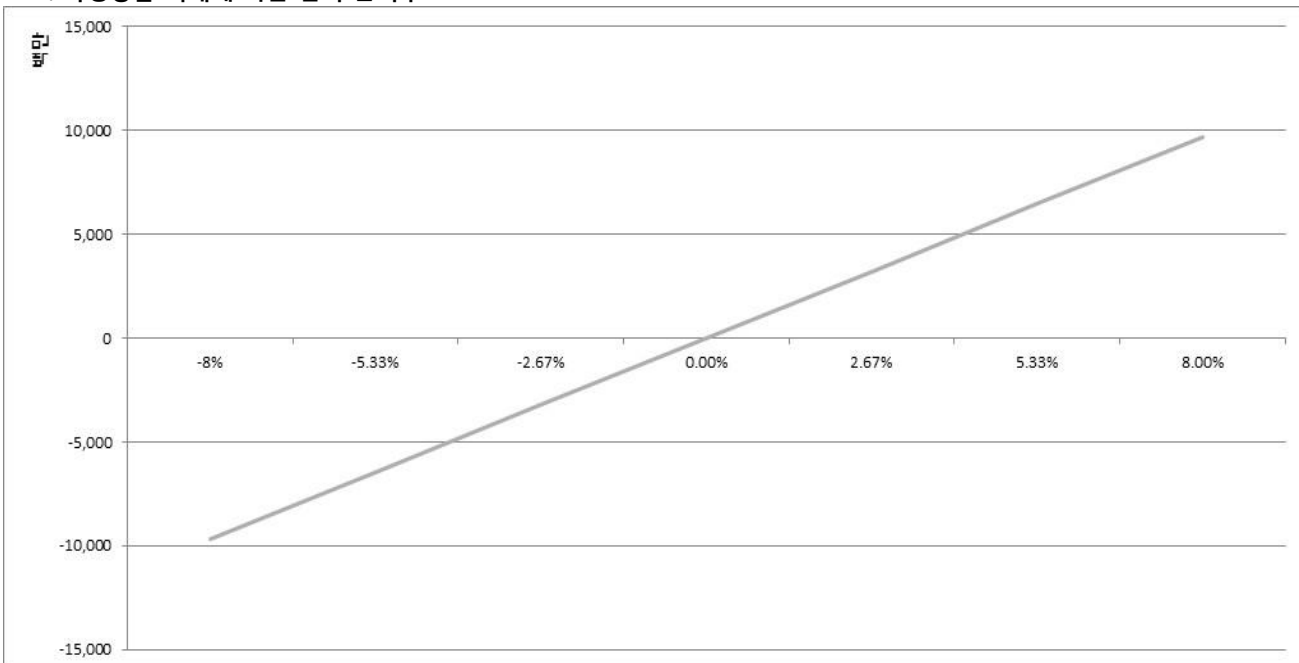
공시일: 2026-04-06

## 1. 계약금액

(단위: 백만원)

구분	거래대상	거래유형	매수(1)	매도(2)	순포지션(1-2)	비고
신규	주가지수	선물	3,592	0	3,592	장내
누계	주가지수	선물	120,147	0	120,147	장내
합계			120,147	0	120,147	

## 2. 파생상품 거래에 따른 만기 손익구조



(단위: 백만원)

## 3. 시나리오법에 의한 손익변동

9,674

## 4. 최대손실금액 (VaR : 99%, 10일)

(단위: 백만원)

20,699

# 펀드명 : HANARO 코스닥150선물레버리지 증권 상장지수투자신탁[주식-파생형]

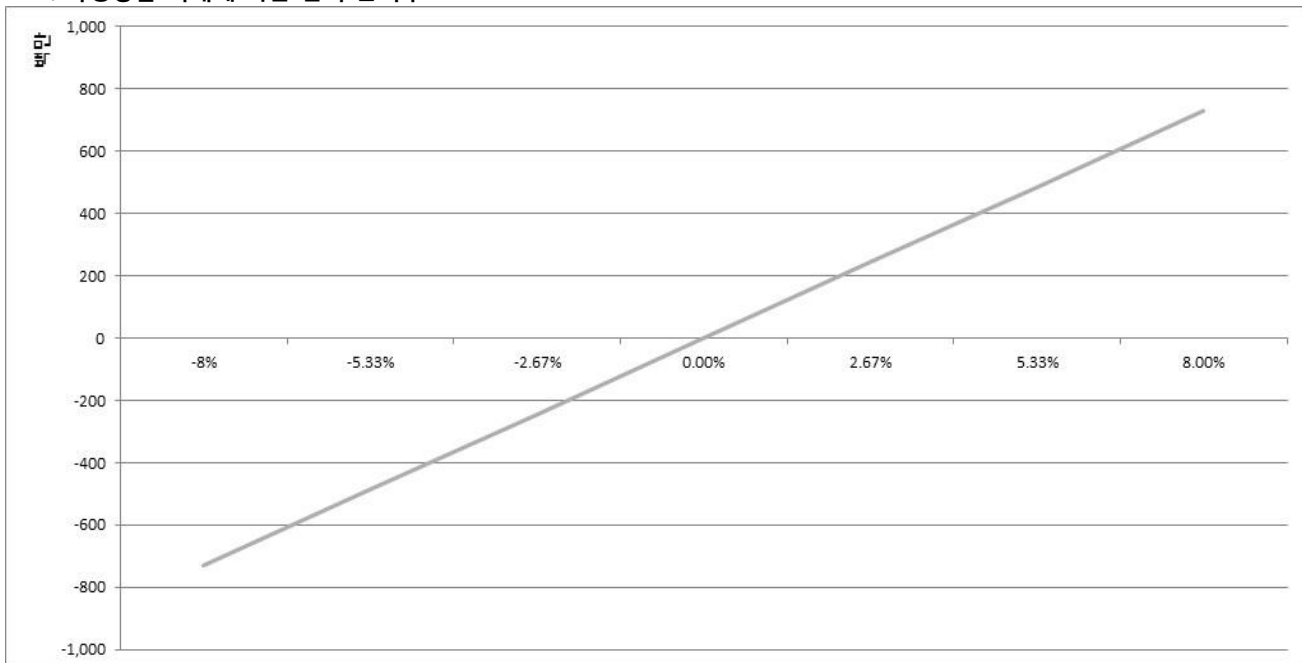
공시일: 2026-04-06

## 1. 계약금액

(단위: 백만원)

구분	거래대상	거래유형	매수(1)	매도(2)	순포지션(1-2)	비고
신규	주가지수	선물	0	0	0	장내
누계	주가지수	선물	9,110	0	9,110	장내
합계			9,110	0	9,110	

## 2. 파생상품 거래에 따른 만기 손익구조



(단위: 백만원)

## 3. 시나리오법에 의한 손익변동

730

## 4. 최대손실금액 (VaR : 99%, 10일)

(단위: 백만원)

1,719

# 펀드명 : HANARO 200선물인버스 증권 상장지수투자신탁[주식-파생형]

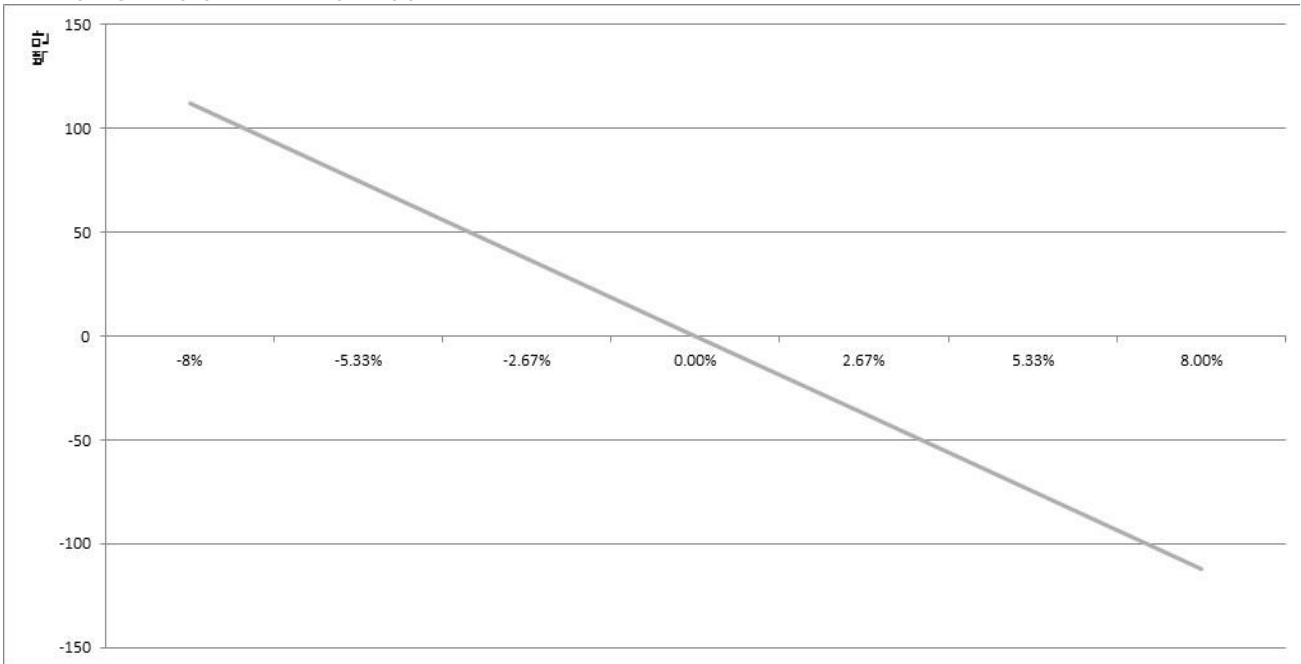
공시일: 2026-04-06

## 1. 계약금액

(단위: 백만원)

구분	거래대상	거래유형	매수(1)	매도(2)	순포지션(1-2)	비고
신규	주가지수	선물	0	0	0	장내
누계	주가지수	선물	0	1,397	-1,397	장내
합계			0	1,397	-1,397	

## 2. 파생상품 거래에 따른 만기 손익구조



(단위: 백만원)

## 3. 시나리오법에 의한 손익변동

112

## 4. 최대손실금액 (VaR : 99%, 10일)

(단위: 백만원)

241

펀드명 : HANARO 글로벌렉서리 S&P 증권 상장지수투자신탁[주식-파생형](합성

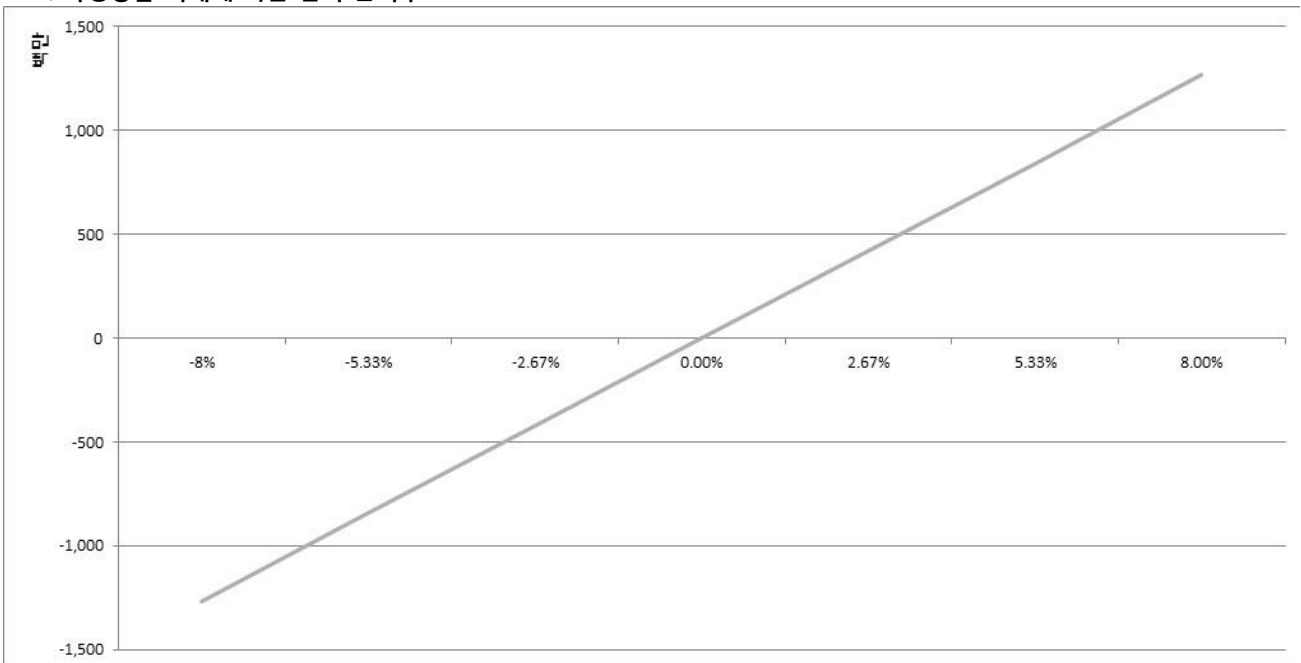
공시일: 2026-04-06

1. 계약금액

(단위: 백만원)

구분	거래대상	거래유형	매수(1)	매도(2)	순포지션(1-2)	비고
신규	주가지수	스왑	0	0	0	장외
누계	주가지수	스왑	15,823	0	15,823	장외
합계			15,823	0	15,823	

2. 파생상품 거래에 따른 만기 손익구조



(단위: 백만원)

3. 시나리오법에 의한 손익변동

1,266

4. 최대손실금액 (VaR : 99%, 10일)

(단위: 백만원)

1,394

# ANARO 글로벌탄소배출권선물ICE 특별자산 상장지수투자신탁[탄소배출권-파생]

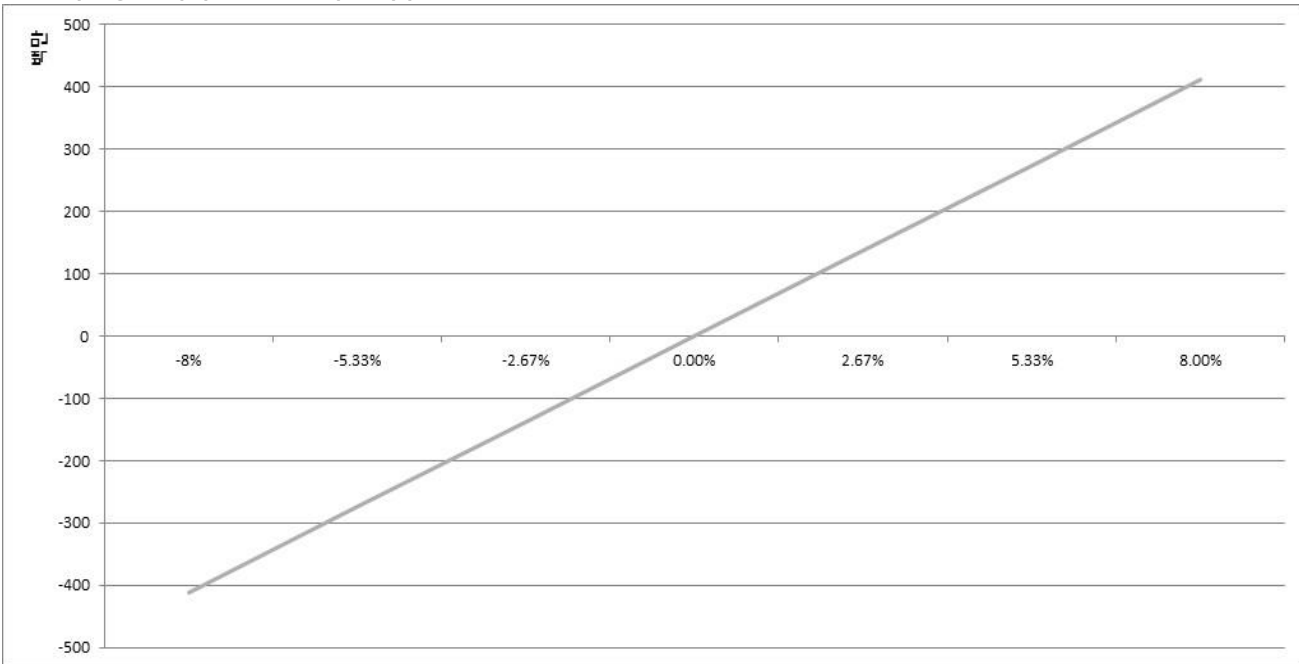
공시일: 2026-04-06

## 1. 계약금액

(단위: 백만원)

구분	거래대상	거래유형	매수(1)	매도(2)	순포지션(1-2)	비고
신규	주가지수	스왑	0	0	0	장외
누계	주가지수	스왑	5,138	0	5,138	장외
합계			5,138	0	5,138	

## 2. 파생상품 거래에 따른 만기 손익구조



(단위: 백만원)

## 3. 시나리오법에 의한 손익변동

411

## 4. 최대손실금액 (VaR : 99%, 10일)

(단위: 백만원)

539

# 펀드명 : HANARO 글로벌워터MSCI 증권상장지수투자신탁[주식-파생형](합성)

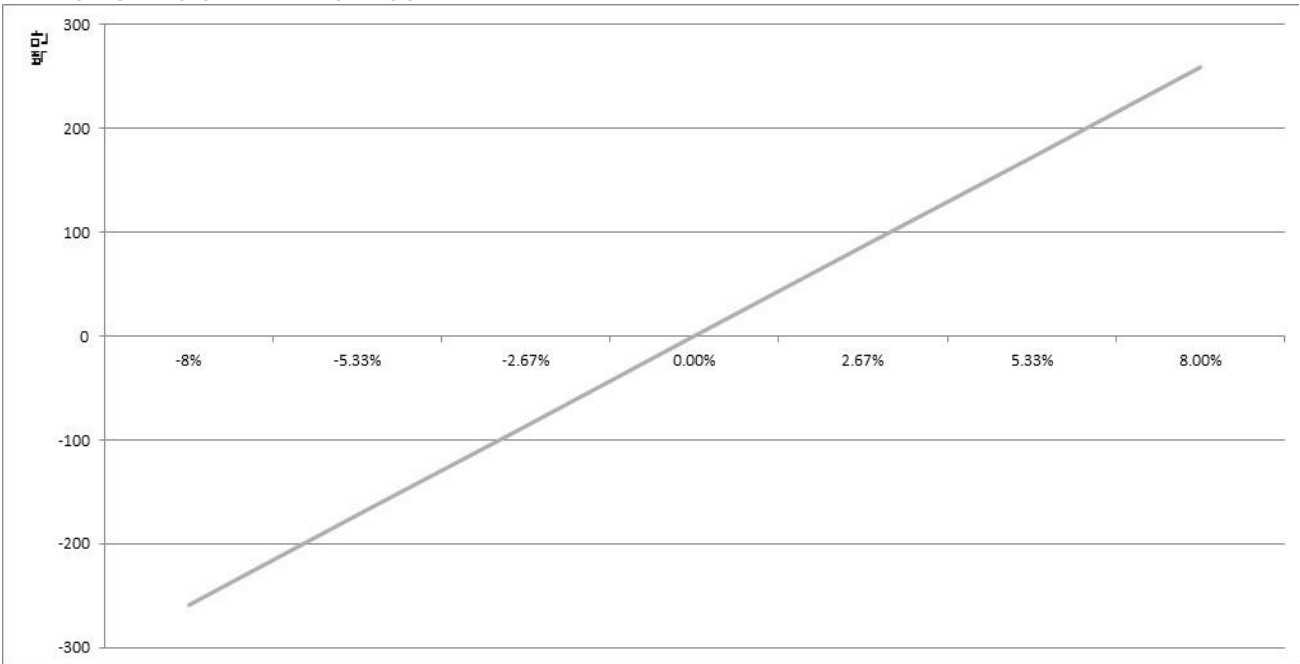
공시일: 2026-04-06

## 1. 계약금액

(단위: 백만원)

구분	거래대상	거래유형	매수(1)	매도(2)	순포지션(1-2)	비고
신규	주가지수	스왑	0	0	0	장외
누계	주가지수	스왑	3,231	0	3,231	장외
합계			3,231	0	3,231	

## 2. 파생상품 거래에 따른 만기 손익구조



(단위: 백만원)

## 3. 시나리오법에 의한 손익변동

258

## 4. 최대손실금액 (VaR : 99%, 10일)

(단위: 백만원)

212

# 상품명 : HANARO KOFR금리액티브 특별자산상장지수투자신탁[금리-파생형](합계)

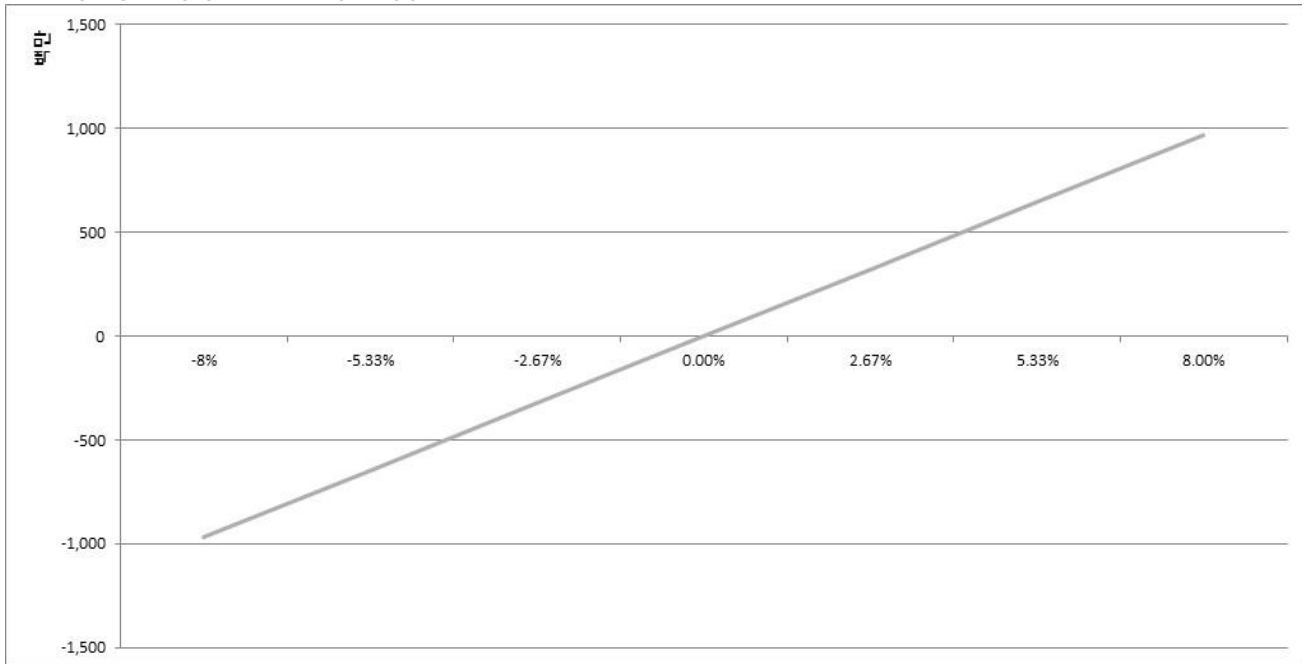
공시일: 2026-04-06

## 1. 계약금액

(단위: 백만원)

구분	거래대상	거래유형	매수(1)	매도(2)	순포지션(1-2)	비고
신규	주가지수	스왑	0	0	0	장외
누계	주가지수	스왑	12,110	0	12,110	장외
합계			12,110	0	12,110	

## 2. 파생상품 거래에 따른 만기 손익구조



## 3. 시나리오법에 의한 손익변동

(단위: 백만원)

969

## 4. 최대손실금액 (VaR : 99%, 10일)

(단위: 백만원)

6