

# 펀드명 : 프리미어 인덱스 증권모투자신탁[주식-파생형]

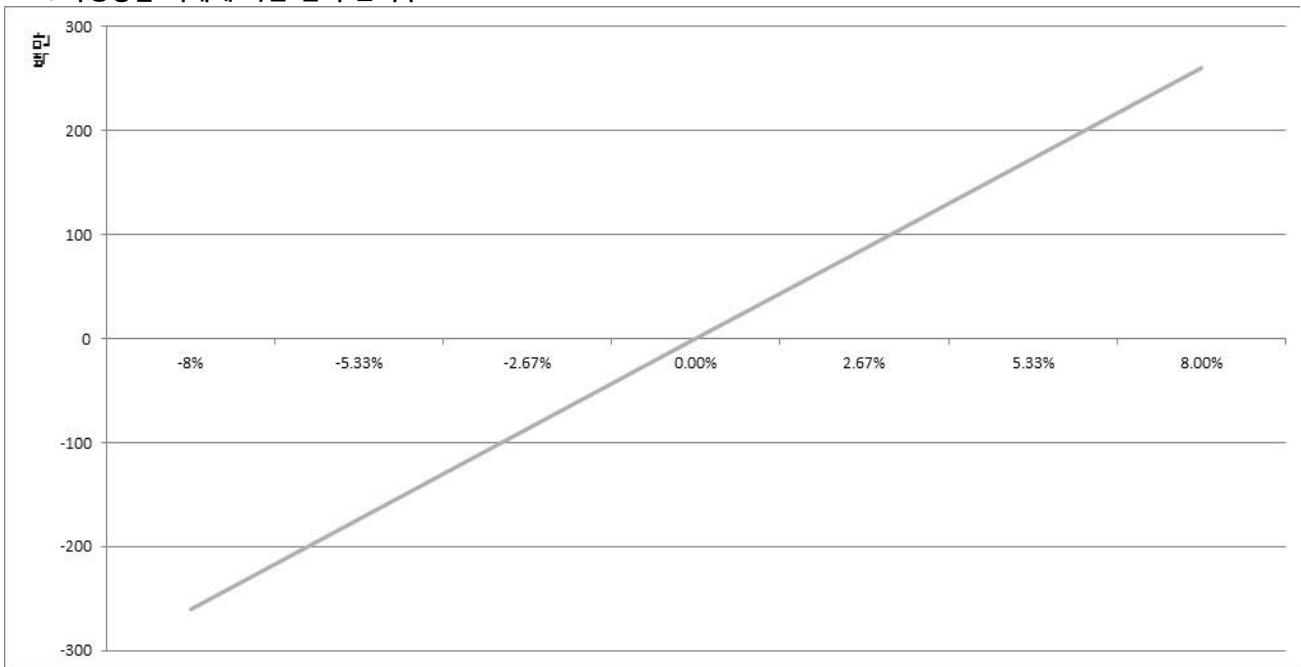
공시일: 2026-06-09

## 1. 계약금액

(단위: 백만원)

구분	거래대상	거래유형	매수(1)	매도(2)	순포지션(1-2)	비고
신규	주가지수	선물	1,187	0	1,187	장내
누계	주가지수	선물	2,373	0	2,373	장내
신규	유가증권	선물	0	0	0	장내
누계	유가증권	선물	3,570	21	3,550	장내
합계			5,943	21	5,923	

## 2. 파생상품 거래에 따른 만기 손익구조



(단위: 백만원)

## 3. 시나리오법에 의한 손익변동

261

## 4. 최대손실금액 (VaR : 99%, 10일)

(단위: 백만원)

1,515

# 펀드명 : 코리아 2배 레버리지[주식-파생형]

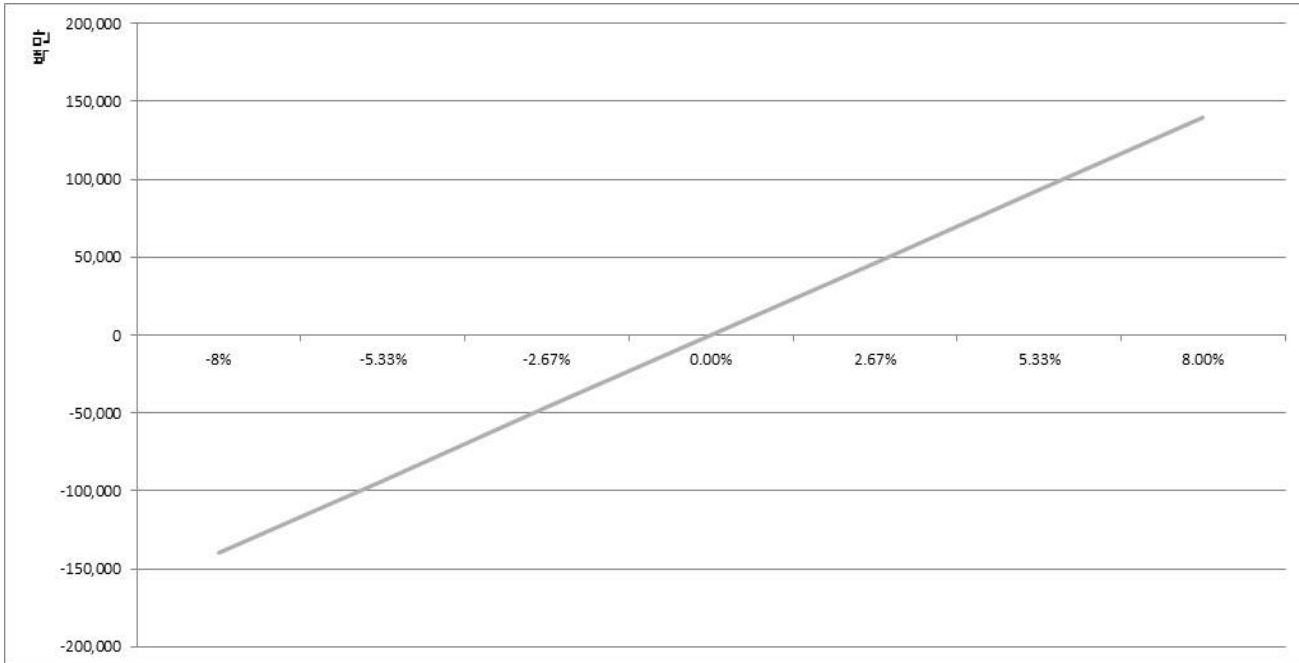
공시일: 2026-06-09

## 1. 계약금액

(단위: 백만원)

구분	거래대상	거래유형	매수(1)	매도(2)	순포지션(1-2)	비고
신규	주가지수	선물	453,852	551,444	-97,593	장내
누계	주가지수	선물	1,765,572	0	1,765,572	장내
합계			1,765,572	0	1,765,572	

## 2. 파생상품 거래에 따른 만기 손익구조



(단위: 백만원)

## 3. 시나리오법에 의한 손익변동

139,853

(단위: 백만원)

## 4. 최대손실금액 (VaR : 99%, 10일)

338,182

# 펀드명 : 코스닥 2배 레버리지 증권투자신탁[주식-파생형]

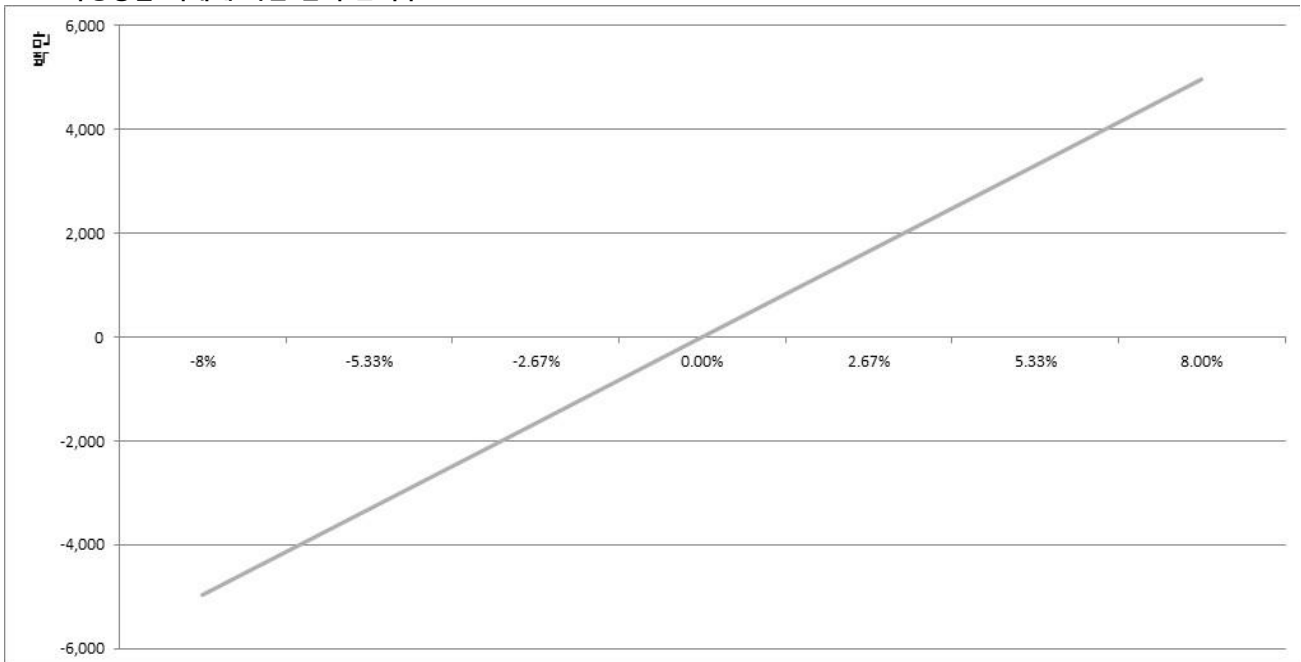
공시일: 2026-06-09

## 1. 계약금액

(단위: 백만원)

구분	거래대상	거래유형	매수(1)	매도(2)	순포지션(1-2)	비고
신규	주가지수	선물	0	7,138	-7,138	장내
누계	주가지수	선물	62,803	0	62,803	장내
합계			62,803	0	62,803	

## 2. 파생상품 거래에 따른 만기 손익구조



(단위: 백만원)

## 3. 시나리오법에 의한 손익변동

4,979

## 4. 최대손실금액 (VaR : 99%, 10일)

(단위: 백만원)

12,487

# 펀드명 : 베트남 레버리지 증권투자신탁[주식-파생재간접형]

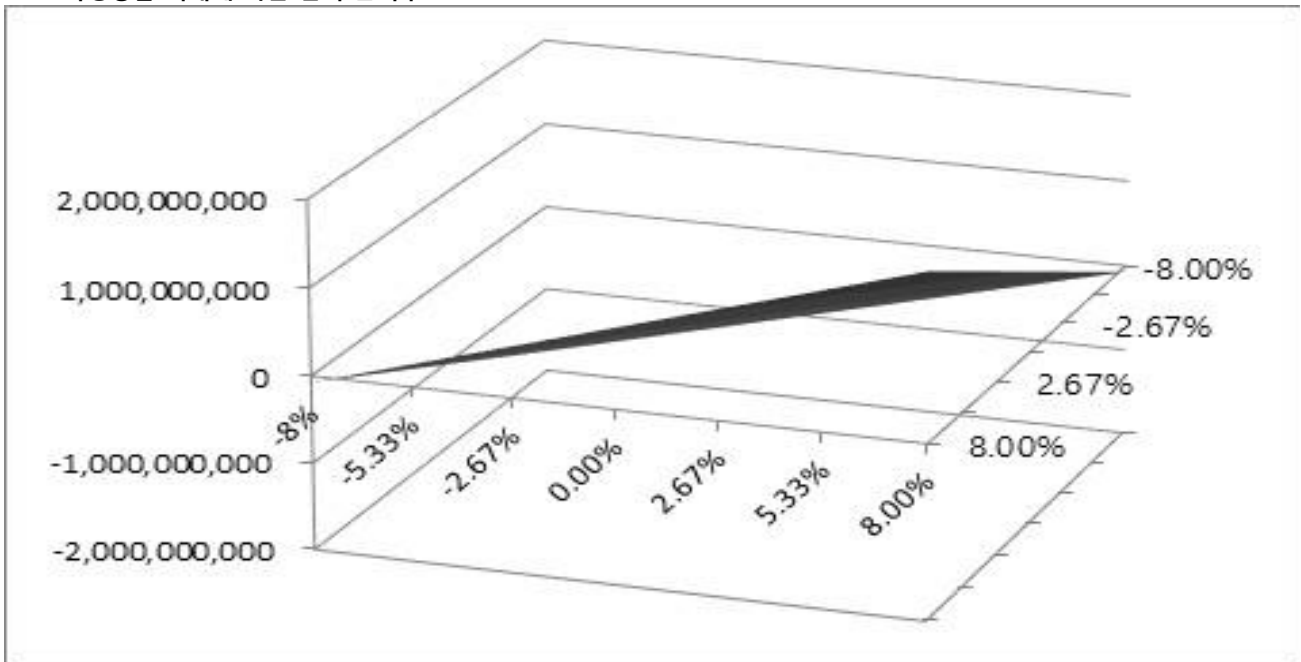
공시일: 2026-06-09

## 1. 계약금액

(단위: 백만원)

구분	거래대상	거래유형	매수(1)	매도(2)	순포지션(1-2)	비고
신규	주가지수	선물	0	0	0	장내
누계	주가지수	선물	11,504	0	11,504	장내
합계			11,504	0	11,504	

## 2. 파생상품 거래에 따른 만기 손익구조



## 3. 시나리오법에 의한 손익변동

(단위: 백만원)

1,763

## 4. 최대손실금액 (VaR : 99%, 10일)

(단위: 백만원)

2,273

# 펀드명 : 리버스 인덱스 [주식-파생형]

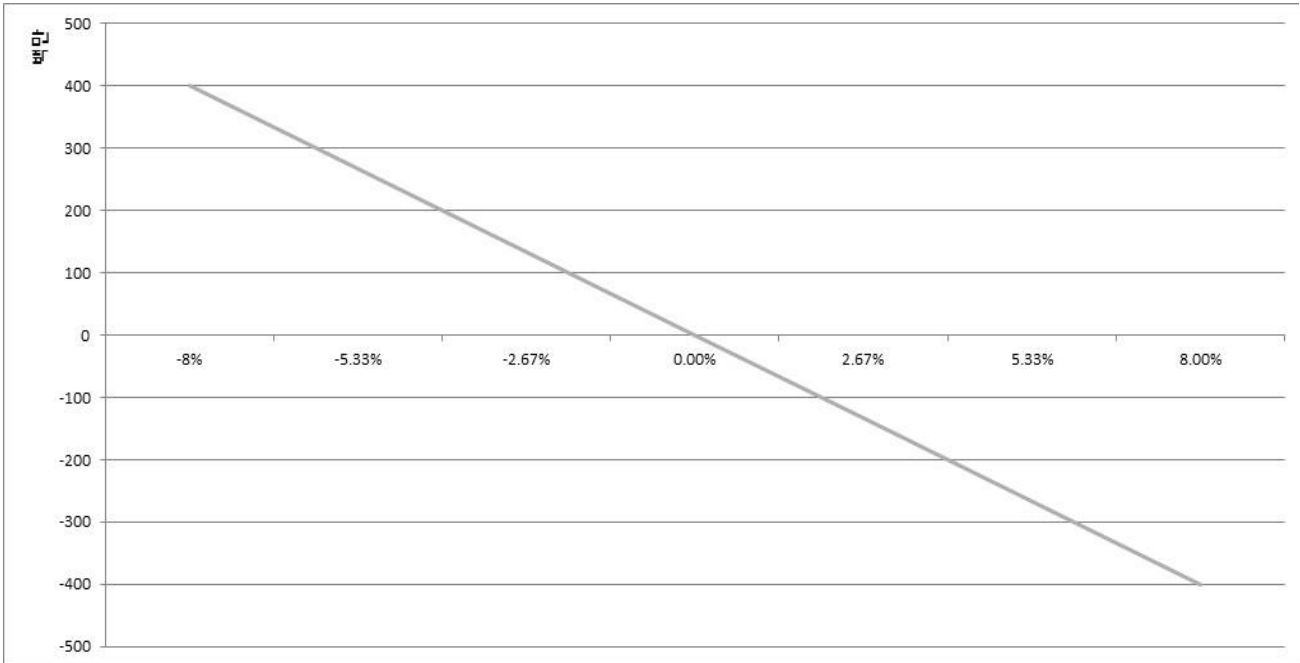
공시일: 2026-06-09

## 1. 계약금액

(단위: 백만원)

구분	거래대상	거래유형	매수(1)	매도(2)	순포지션(1-2)	비고
신규	주가지수	선물	0	890	-890	장내
누계	주가지수	선물	0	5,043	-5,043	장내
합계			0	5,043	-5,043	

## 2. 파생상품 거래에 따른 만기 손익구조



(단위: 백만원)

## 3. 시나리오법에 의한 손익변동

401

## 4. 최대손실금액 (VaR : 99%, 10일)

(단위: 백만원)

969

# 펀드명 : 코리아 2배 인버스 레버리지 증권투자신탁[주식-파생재간접형]

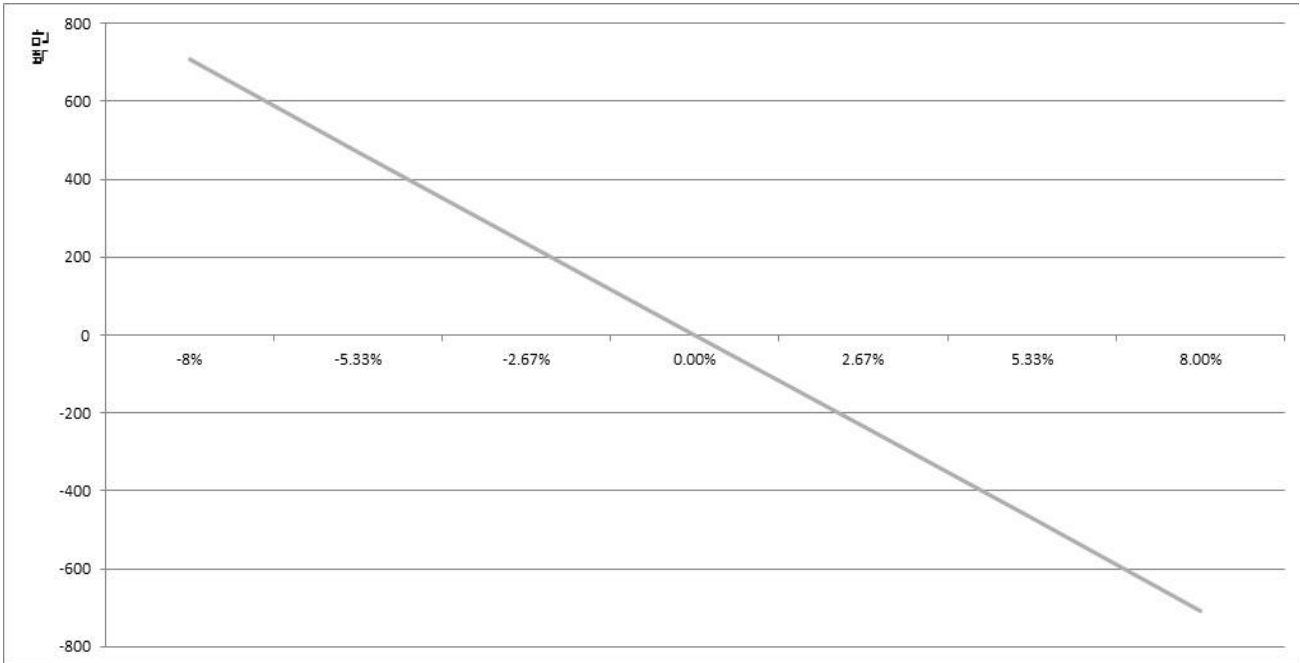
공시일: 2026-06-09

## 1. 계약금액

(단위: 백만원)

구분	거래대상	거래유형	매수(1)	매도(2)	순포지션(1-2)	비고
신규	주가지수	선물	0	1,483	-1,483	장내
누계	주가지수	선물	0	8,899	-8,899	장내
합계			0	8,899	-8,899	

## 2. 파생상품 거래에 따른 만기 손익구조



(단위: 백만원)

## 3. 시나리오법에 의한 손익변동

707

## 4. 최대손실금액 (VaR : 99%, 10일)

(단위: 백만원)

1,709

# 펀드명 : 코스닥 인버스 증권투자신탁[주식-파생형]

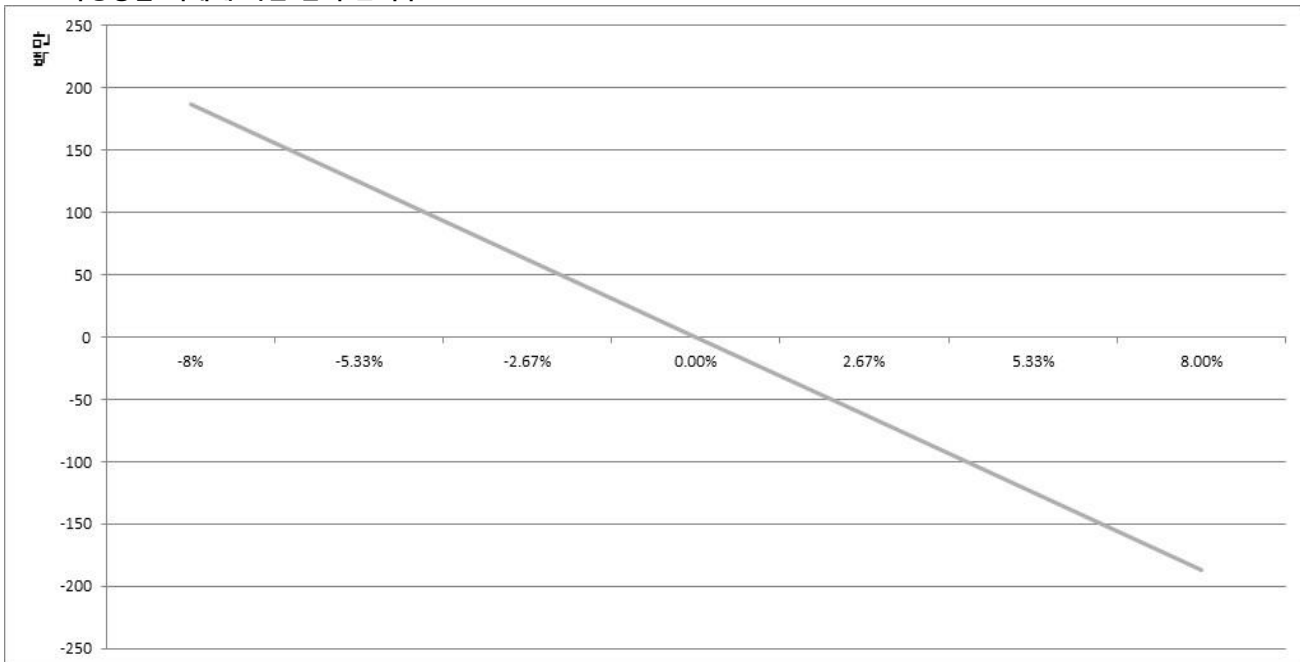
공시일: 2026-06-09

## 1. 계약금액

(단위: 백만원)

구분	거래대상	거래유형	매수(1)	매도(2)	순포지션(1-2)	비고
신규	주가지수	선물	1,666	2,142	-476	장내
누계	주가지수	선물	0	2,364	-2,364	장내
합계			0	2,364	-2,364	

## 2. 파생상품 거래에 따른 만기 손익구조



(단위: 백만원)

## 3. 시나리오법에 의한 손익변동

187

## 4. 최대손실금액 (VaR : 99%, 10일)

(단위: 백만원)

470

# 펀드명 : 1.5배 레버리지 인덱스 증권[주식-파생형]

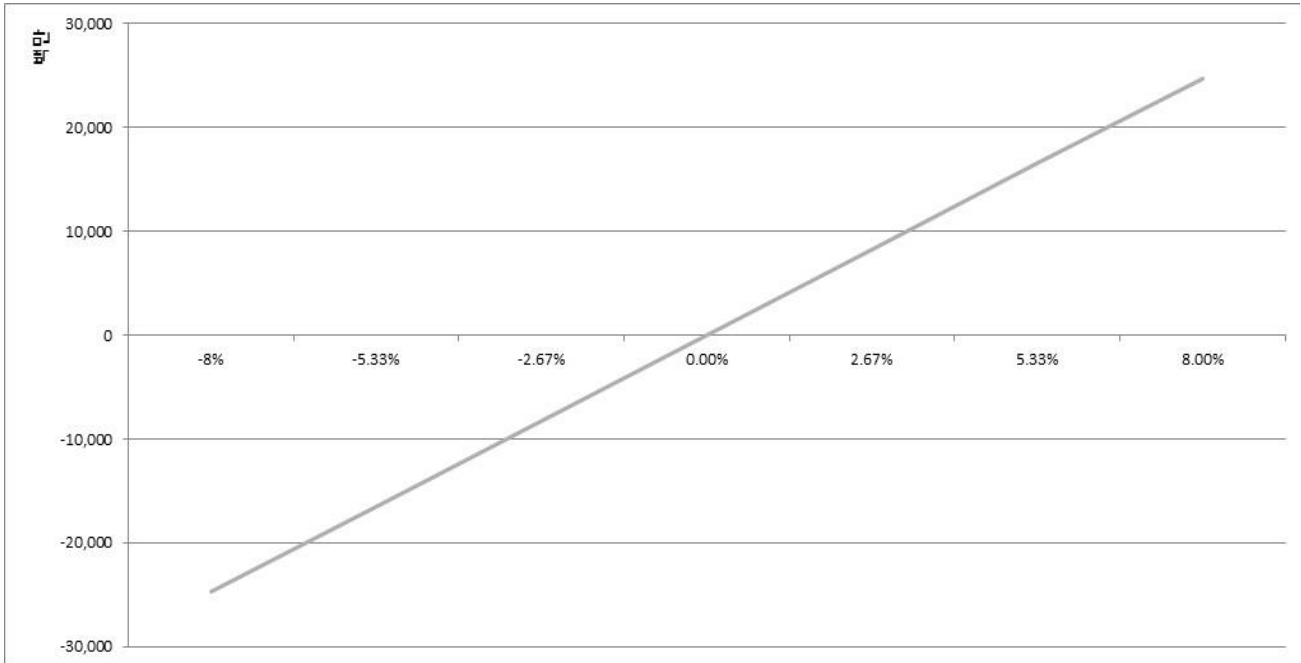
공시일: 2026-06-09

## 1. 계약금액

(단위: 백만원)

구분	거래대상	거래유형	매수(1)	매도(2)	순포지션(1-2)	비고
신규	주가지수	선물	132,003	155,437	-23,434	장내
누계	주가지수	선물	313,247	0	313,247	장내
합계			313,247	0	313,247	

## 2. 파생상품 거래에 따른 만기 손익구조



## 3. 시나리오법에 의한 손익변동

(단위: 백만원)

24,767

## 4. 최대손실금액 (VaR : 99%, 10일)

(단위: 백만원)

59,889

# 펀드명 : HANARO 200선물레버리지 증권 상장지수투자신탁[주식-파생형]

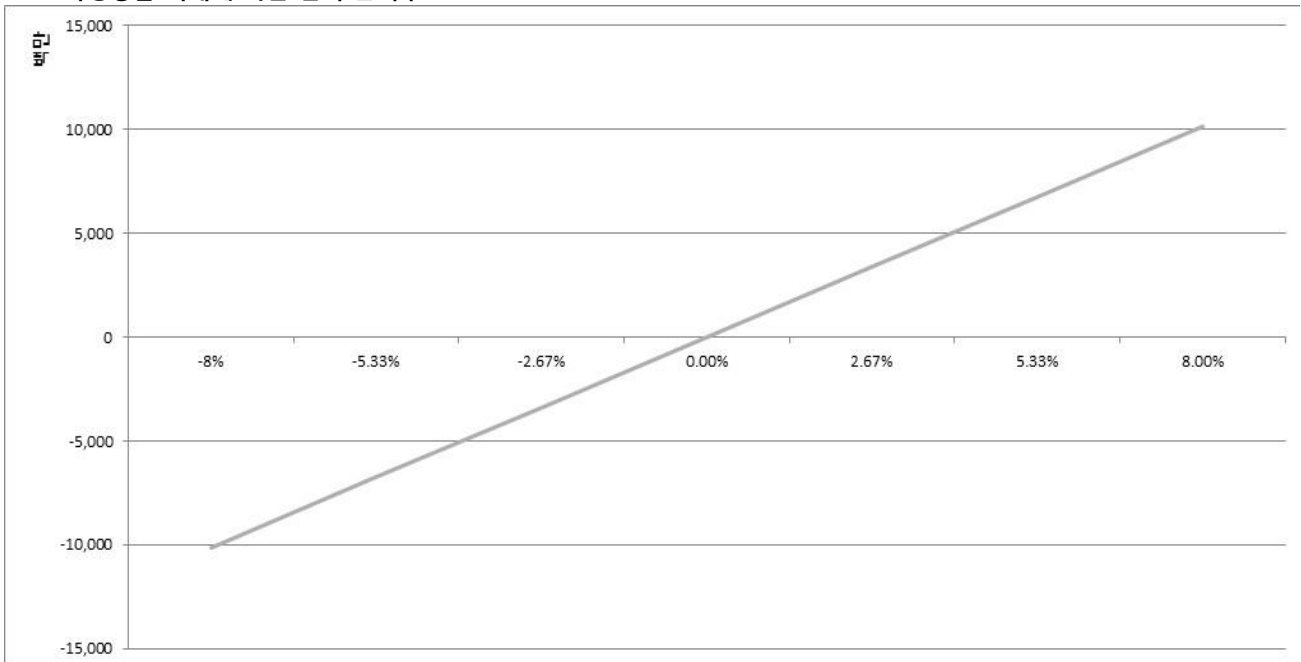
공시일: 2026-06-09

## 1. 계약금액

(단위: 백만원)

구분	거래대상	거래유형	매수(1)	매도(2)	순포지션(1-2)	비고
신규	주가지수	선물	0	15,425	-15,425	장내
누계	주가지수	선물	127,850	0	127,850	장내
합계			127,850	0	127,850	

## 2. 파생상품 거래에 따른 만기 손익구조



## 3. 시나리오법에 의한 손익변동

(단위: 백만원)

10,157

## 4. 최대손실금액 (VaR : 99%, 10일)

(단위: 백만원)

24,560

# 펀드명 : HANARO 코스닥150선물레버리지 증권 상장지수투자신탁[주식-파생형]

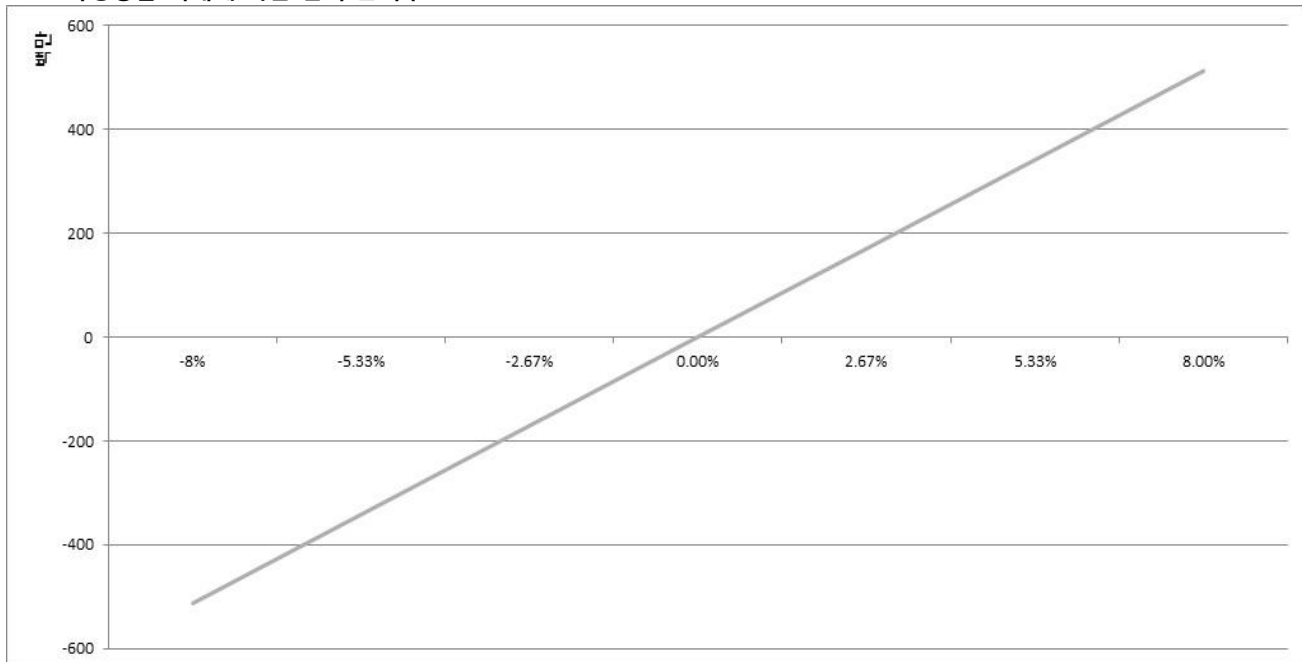
공시일: 2026-06-09

## 1. 계약금액

(단위: 백만원)

구분	거래대상	거래유형	매수(1)	매도(2)	순포지션(1-2)	비고
신규	주가지수	선물	1,110	2,094	-984	장내
누계	주가지수	선물	6,456	0	6,456	장내
합계			6,456	0	6,456	

## 2. 파생상품 거래에 따른 만기 손익구조



(단위: 백만원)

## 3. 시나리오법에 의한 손익변동

512

## 4. 최대손실금액 (VaR : 99%, 10일)

(단위: 백만원)

1,284

# 펀드명 : HANARO 200선물인버스 증권 상장지수투자신탁[주식-파생형]

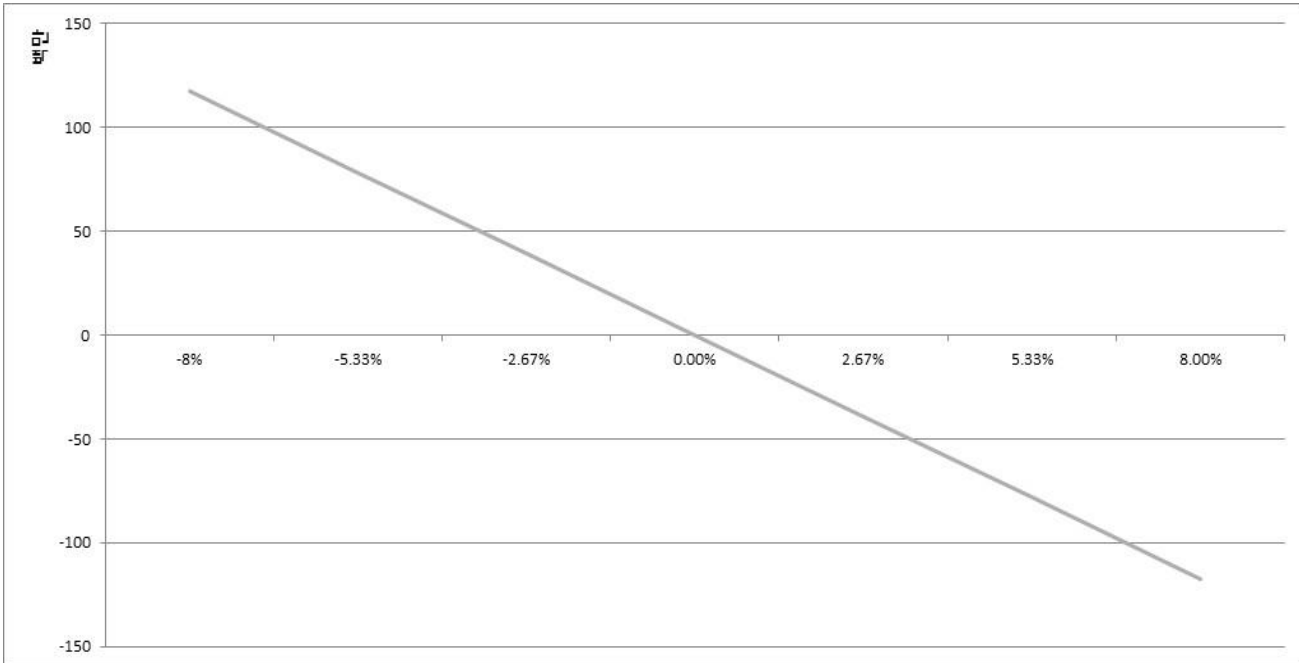
공시일: 2026-06-09

## 1. 계약금액

(단위: 백만원)

구분	거래대상	거래유형	매수(1)	매도(2)	순포지션(1-2)	비고
신규	주가지수	선물	0	297	-297	장내
누계	주가지수	선물	0	1,483	-1,483	장내
합계			0	1,483	-1,483	

## 2. 파생상품 거래에 따른 만기 손익구조



## 3. 시나리오법에 의한 손익변동

(단위: 백만원)

118

## 4. 최대손실금액 (VaR : 99%, 10일)

(단위: 백만원)

284

# 펀드명 : HANARO 글로벌렉서리 S&P 증권 상장지수투자신탁[주식-파생형](합성

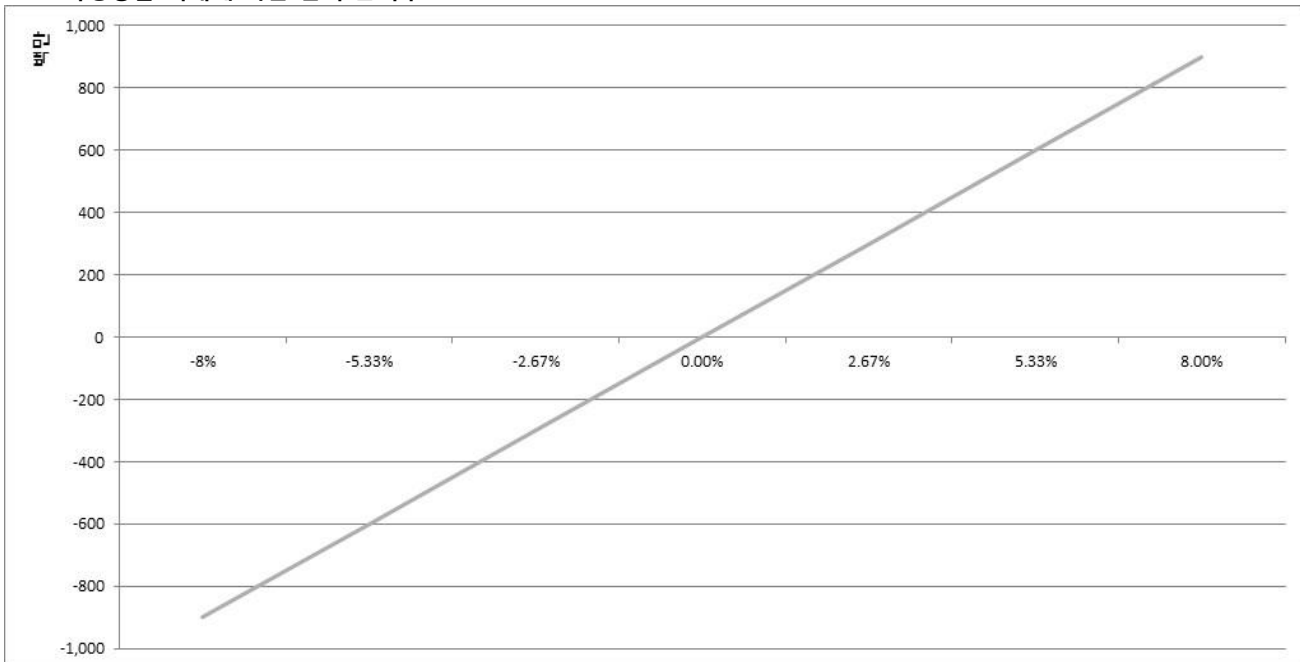
공시일: 2026-06-09

## 1. 계약금액

(단위: 백만원)

구분	거래대상	거래유형	매수(1)	매도(2)	순포지션(1-2)	비고
신규	주가지수	스왑	0	0	0	장외
누계	주가지수	스왑	11,254	0	11,254	장외
합계			11,254	0	11,254	

## 2. 파생상품 거래에 따른 만기 손익구조



(단위: 백만원)

## 3. 시나리오법에 의한 손익변동

900

## 4. 최대손실금액 (VaR : 99%, 10일)

(단위: 백만원)

1,006

# ANARO 글로벌탄소배출권선물ICE 특별자산 상장지수투자신탁[탄소배출권-파생]

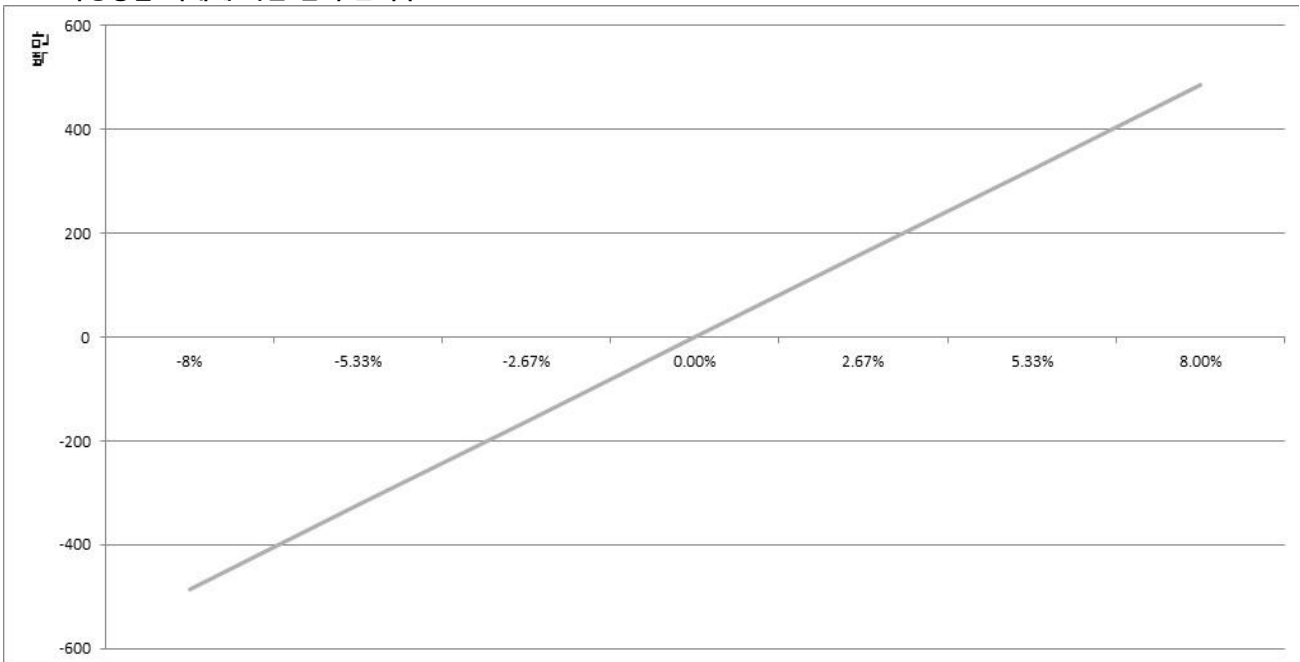
공시일: 2026-06-09

## 1. 계약금액

(단위: 백만원)

구분	거래대상	거래유형	매수(1)	매도(2)	순포지션(1-2)	비고
신규	주가지수	스왑	0	0	0	장외
누계	주가지수	스왑	6,070	0	6,070	장외
합계			6,070	0	6,070	

## 2. 파생상품 거래에 따른 만기 손익구조



(단위: 백만원)

## 3. 시나리오법에 의한 손익변동

486

## 4. 최대손실금액 (VaR : 99%, 10일)

(단위: 백만원)

650

# 펀드명 : HANARO 글로벌워터MSCI 증권상장지수투자신탁[주식-파생형](합성)

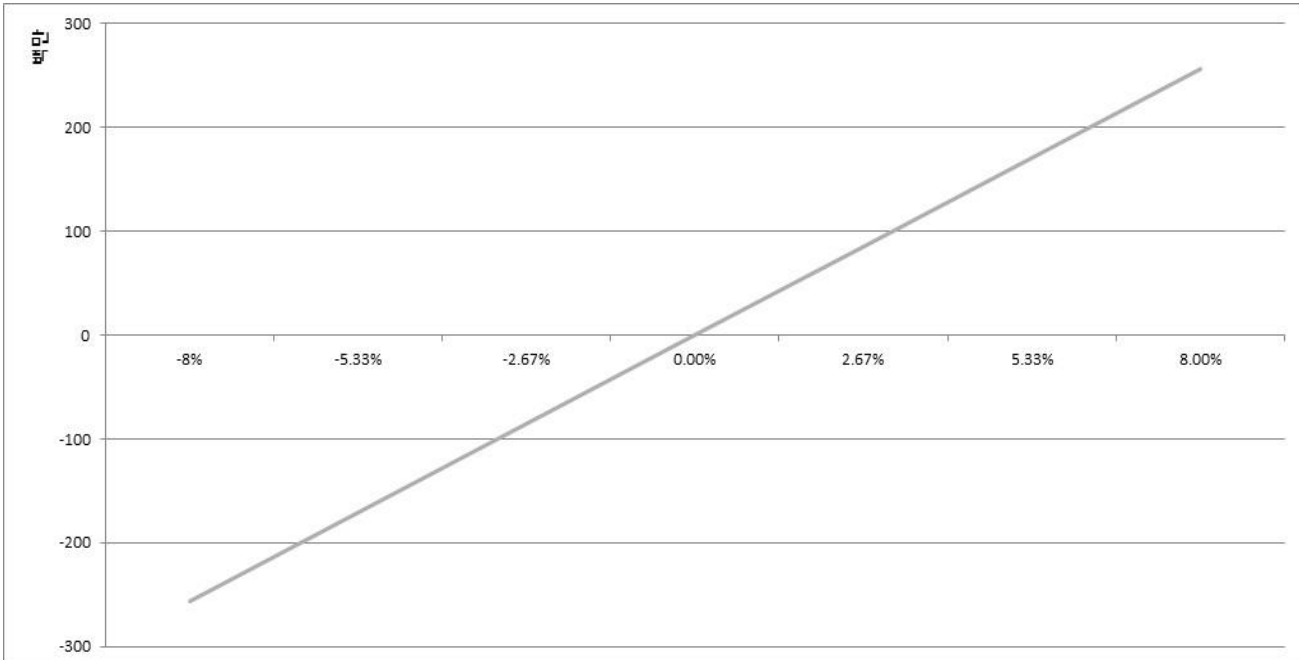
공시일: 2026-06-09

## 1. 계약금액

(단위: 백만원)

구분	거래대상	거래유형	매수(1)	매도(2)	순포지션(1-2)	비고
신규	주가지수	스왑	0	0	0	장외
누계	주가지수	스왑	3,205	0	3,205	장외
합계			3,205	0	3,205	

## 2. 파생상품 거래에 따른 만기 손익구조



(단위: 백만원)

## 3. 시나리오법에 의한 손익변동

256

## 4. 최대손실금액 (VaR : 99%, 10일)

(단위: 백만원)

209

# 상품명 : HANARO KOFR금리액티브 특별자산상장지수투자신탁[금리-파생형](합계)

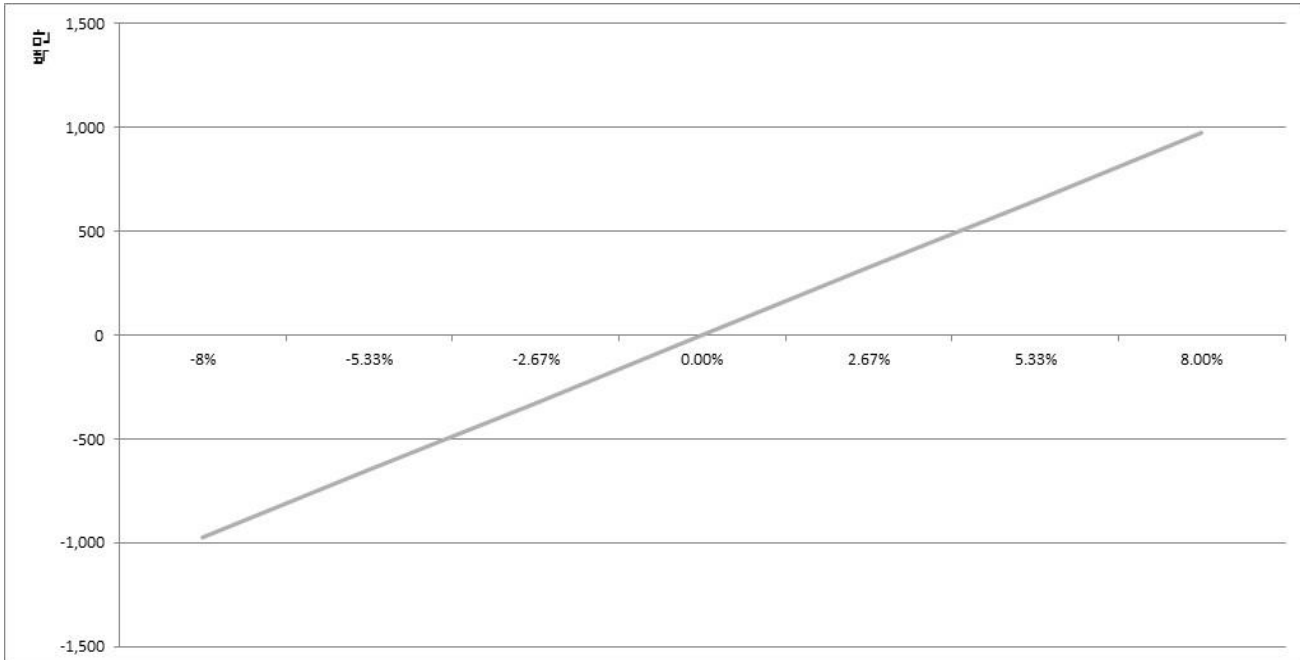
공시일: 2026-06-09

## 1. 계약금액

(단위: 백만원)

구분	거래대상	거래유형	매수(1)	매도(2)	순포지션(1-2)	비고
신규	주가지수	스왑	0	0	0	장외
누계	주가지수	스왑	12,162	0	12,162	장외
합계			12,162	0	12,162	

## 2. 파생상품 거래에 따른 만기 손익구조



(단위: 백만원)

## 3. 시나리오법에 의한 손익변동

973

## 4. 최대손실금액 (VaR : 99%, 10일)

(단위: 백만원)

6