

## 펀드명 : 프리미어 인덱스 증권모투자신탁[주식-파생형]

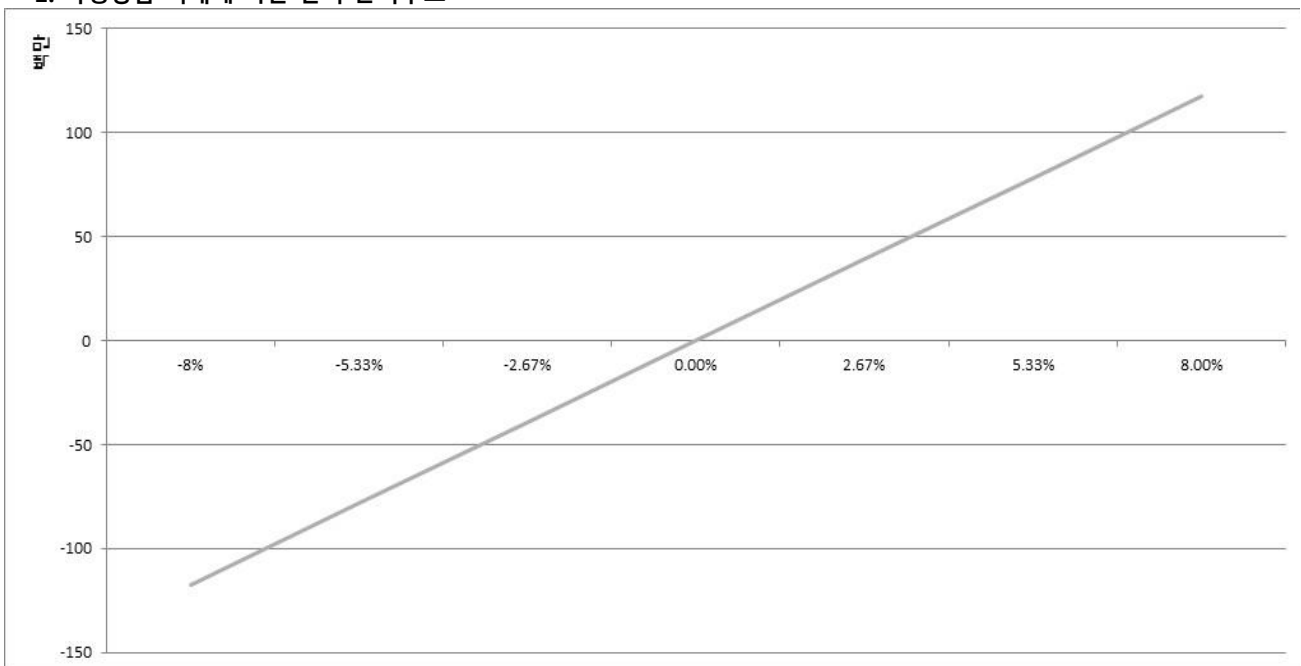
공시일: 2026-02-09

### 1. 계약금액

(단위: 백만원)

구분	거래대상	거래유형	매수(1)	매도(2)	순포지션(1-2)	비고
신규	주가지수	선물	0	0	0	장내
누계	주가지수	선물	748	0	748	장내
신규	유가증권	선물	0	0	0	장내
누계	유가증권	선물	1,591	21	1,571	장내
합계			2,340	21	2,319	

### 2. 파생상품 거래에 따른 만기 손익구조



(단위: 백만원)

### 3. 시나리오법에 의한 손익변동

117

(단위: 백만원)

### 4. 최대손실금액 (VaR : 99%, 10일)

463

## 펀드명 : 코리아 2배 레버리지[주식-파생형]

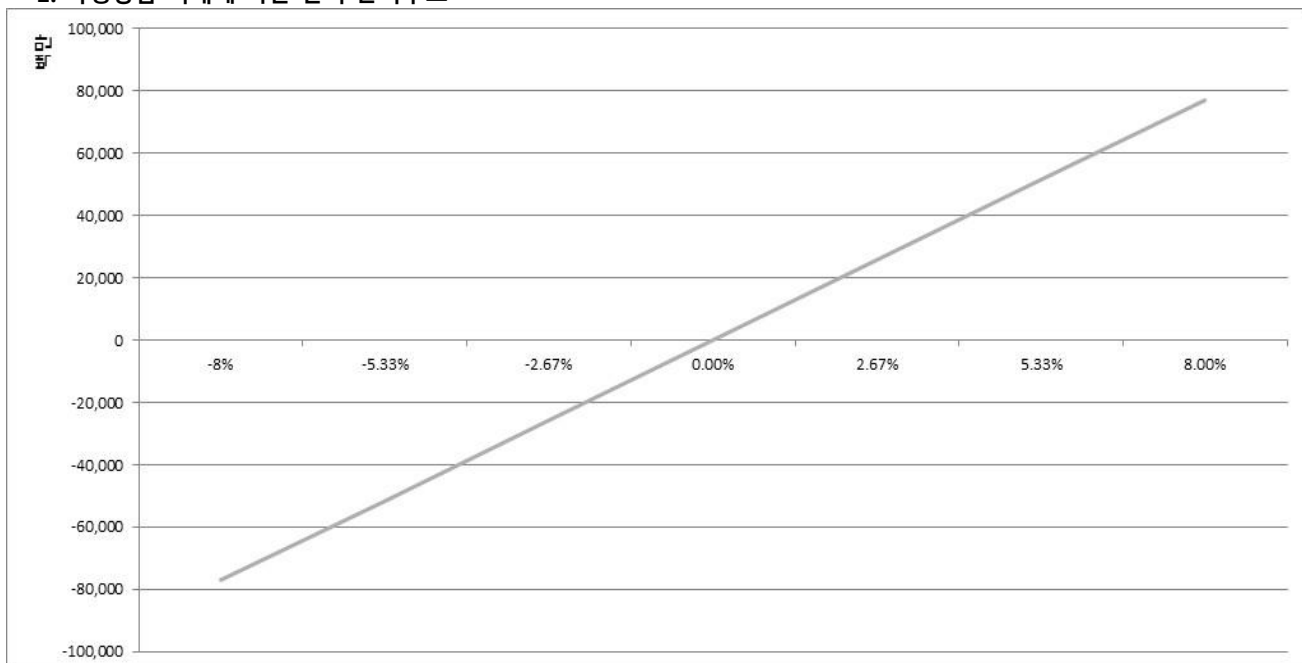
공시일: 2026-02-09

### 1. 계약금액

(단위: 백만원)

구분	거래대상	거래유형	매수(1)	매도(2)	순포지션(1-2)	비고
신규	주가지수	선물	0	0	0	장내
누계	주가지수	선물	963,179	0	963,179	장내
합계			963,179	0	963,179	

### 2. 파생상품 거래에 따른 만기 손익구조



(단위: 백만원)

### 3. 시나리오법에 의한 손익변동

77,106

(단위: 백만원)

### 4. 최대손실금액 (VaR : 99%, 10일)

115,223

펀드명 : 코스닥 2배 레버리지 증권투자신탁[주식-파생형]

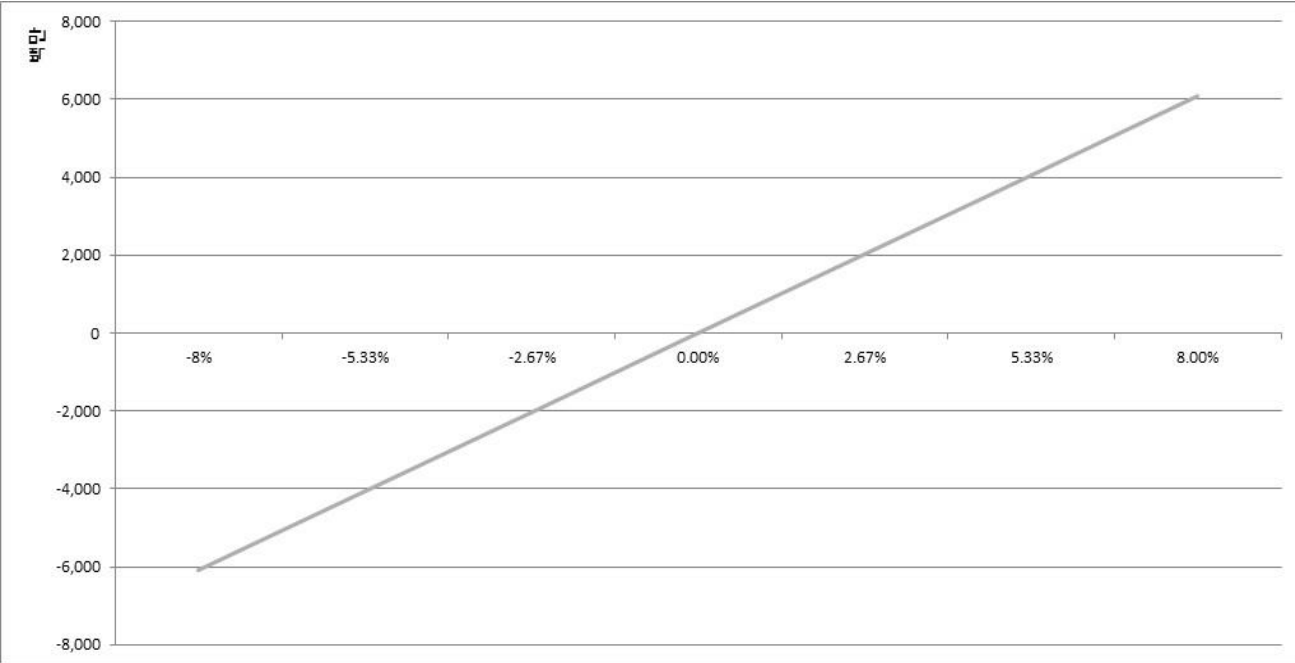
공시일: 2026-02-09

1. 계약금액

(단위: 백만원)

구분	거래대상	거래유형	매수(1)	매도(2)	순포지션(1-2)	비고
신규	주가지수	선물	2,605	0	2,605	장내
누계	주가지수	선물	76,335	0	76,335	장내
합계			76,335	0	76,335	

2. 파생상품 거래에 따른 만기 손익구조



(단위: 백만원)

3. 시나리오법에 의한 손익변동

6,093

(단위: 백만원)

4. 최대손실금액 (VaR : 99%, 10일)

10,620

펀드명 : 베트남 레버리지 증권투자신탁[주식-파생재간접형]

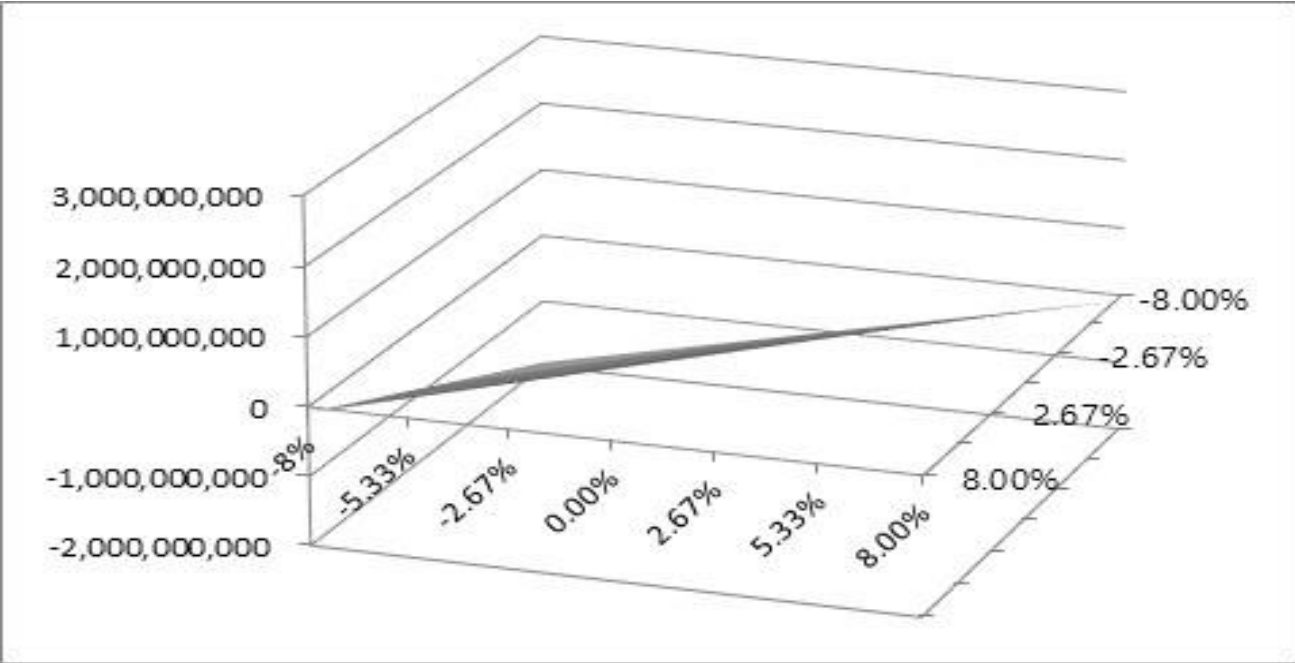
공시일: 2026-02-09

1. 계약금액

(단위: 백만원)

구분	거래대상	거래유형	매수(1)	매도(2)	순포지션(1-2)	비고
신규	주가지수	선물	0	0	0	장내
누계	주가지수	선물	12,609	0	12,609	장내
합계			12,609	0	12,609	

2. 파생상품 거래에 따른 만기 손익구조



(단위: 백만원)

3. 시나리오법에 의한 손익변동

1,940

4. 최대손실금액 (VaR : 99%, 10일)

(단위: 백만원)

2,561

펀드명 : 리버스 인덱스 [주식-파생형]

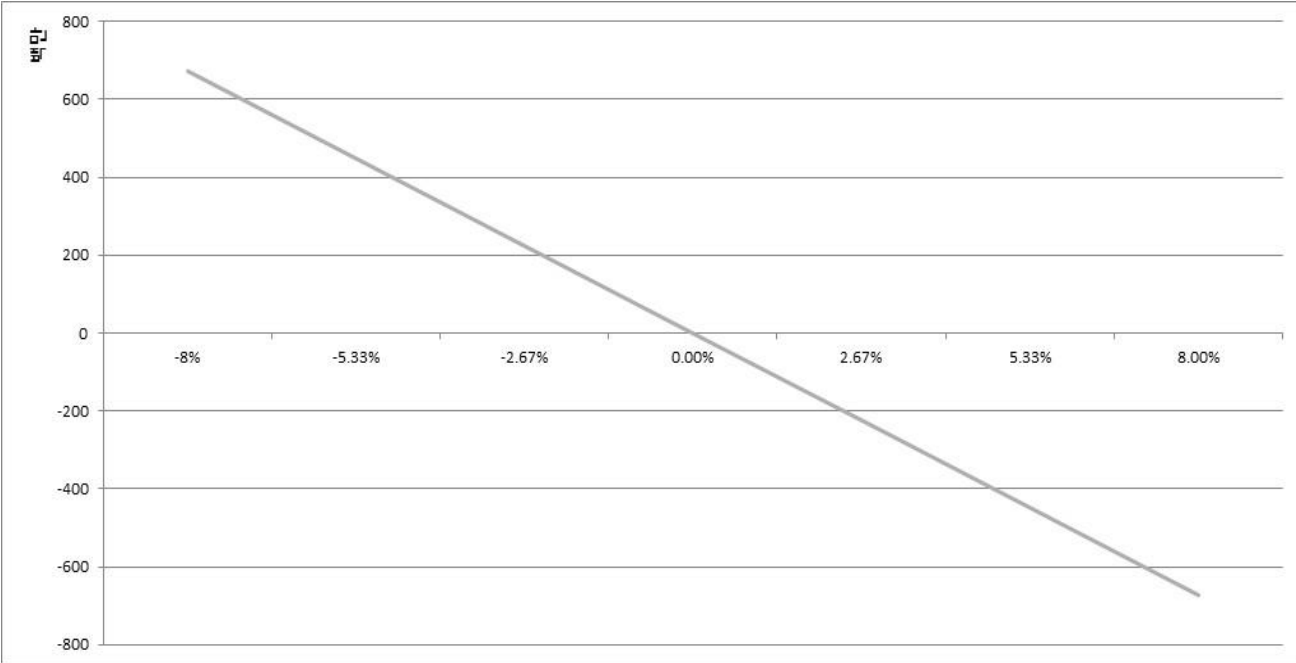
공시일: 2026-02-09

1. 계약금액

(단위: 백만원)

구분	거래대상	거래유형	매수(1)	매도(2)	순포지션(1-2)	비고
신규	주가지수	선물	0	0	0	장내
누계	주가지수	선물	0	8,416	-8,416	장내
합계			0	8,416	-8,416	

2. 파생상품 거래에 따른 만기 손익구조



(단위: 백만원)

3. 시나리오법에 의한 손익변동

674

(단위: 백만원)

4. 최대손실금액 (VaR : 99%, 10일)

1,007

# 펀드명 : 코리아 2배 인버스 레버리지 증권투자신탁[주식-파생재간접형]

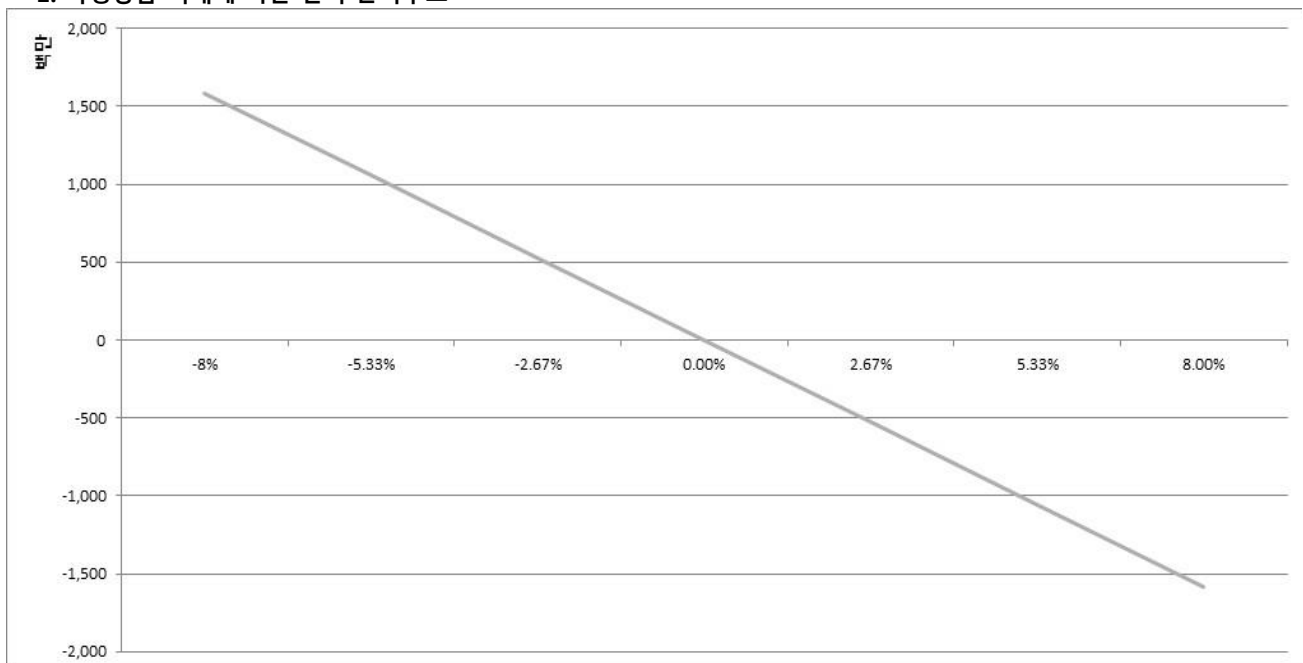
공시일: 2026-02-09

## 1. 계약금액

(단위: 백만원)

구분	거래대상	거래유형	매수(1)	매도(2)	순포지션(1-2)	비고
신규	주가지수	선물	0	0	0	장내
누계	주가지수	선물	0	19,825	-19,825	장내
합계			0	19,825	-19,825	

## 2. 파생상품 거래에 따른 만기 손익구조



(단위: 백만원)

## 3. 시나리오법에 의한 손익변동

1,587

## 4. 최대손실금액 (VaR : 99%, 10일)

(단위: 백만원)

2,372

## 펀드명 : 코스닥 인버스 증권투자신탁[주식-파생형]

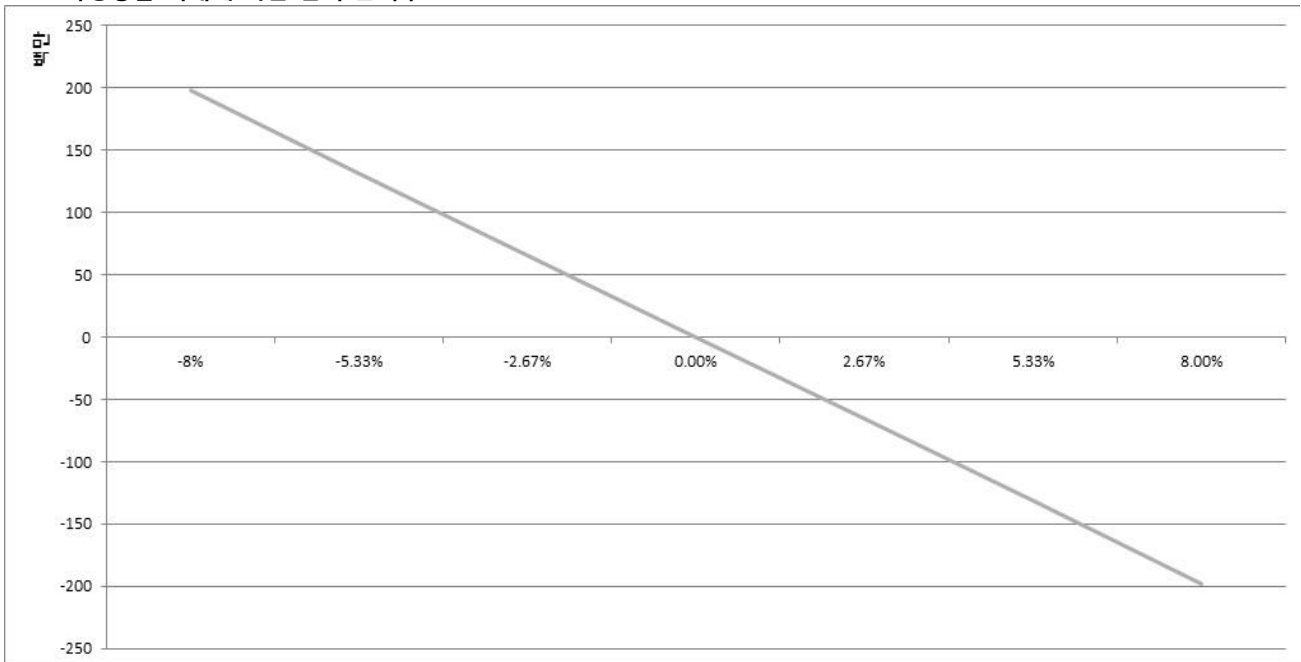
공시일: 2026-02-09

### 1. 계약금액

(단위: 백만원)

구분	거래대상	거래유형	매수(1)	매도(2)	순포지션(1-2)	비고
신규	주가지수	선물	0	0	0	장내
누계	주가지수	선물	0	2,474	-2,474	장내
합계			0	2,474	-2,474	

### 2. 파생상품 거래에 따른 만기 손익구조



(단위: 백만원)

### 3. 시나리오법에 의한 손익변동

198

### 4. 최대손실금액 (VaR : 99%, 10일)

(단위: 백만원)

344

## 펀드명 : 1.5배 레버리지 인덱스 증권[주식-파생형]

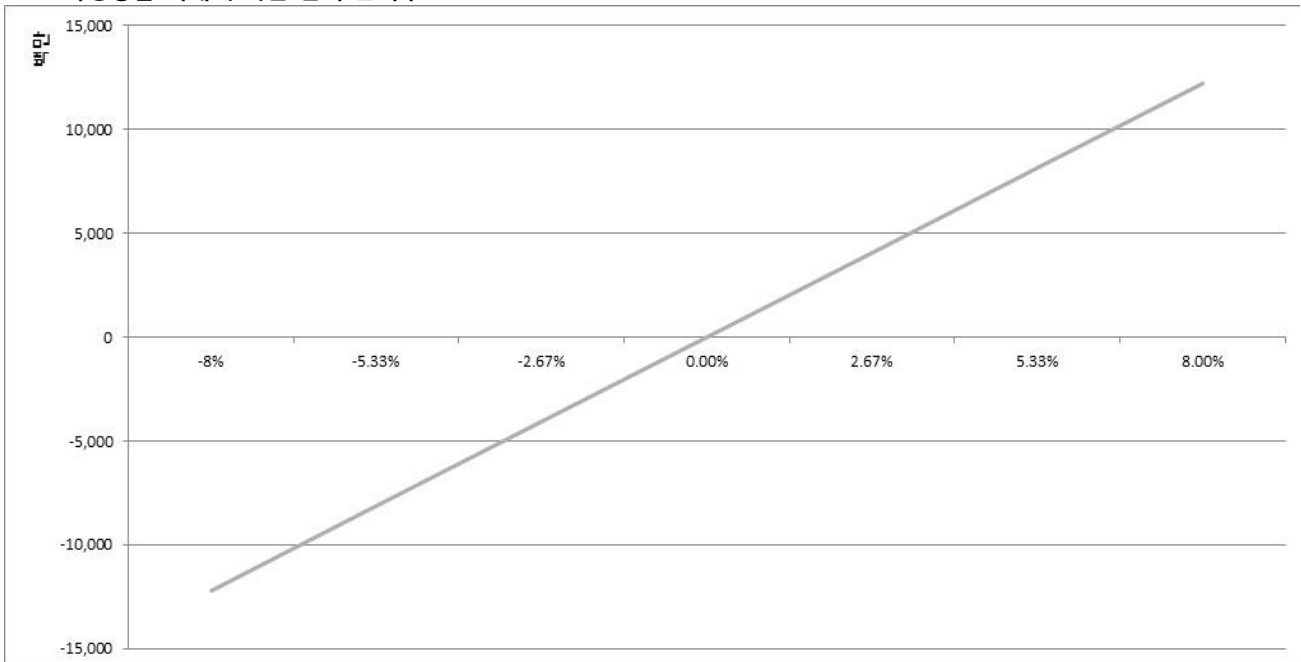
공시일: 2026-02-09

### 1. 계약금액

(단위: 백만원)

구분	거래대상	거래유형	매수(1)	매도(2)	순포지션(1-2)	비고
신규	주가지수	선물	0	0	0	장내
누계	주가지수	선물	152,799	0	152,799	장내
합계			152,799	0	152,799	

### 2. 파생상품 거래에 따른 만기 손익구조



(단위: 백만원)

### 3. 시나리오법에 의한 손익변동

12,232

(단위: 백만원)

### 4. 최대손실금액 (VaR : 99%, 10일)

18,279

펀드명 : HANARO 200선물레버리지 증권 상장지수투자신탁[주식-파생형]

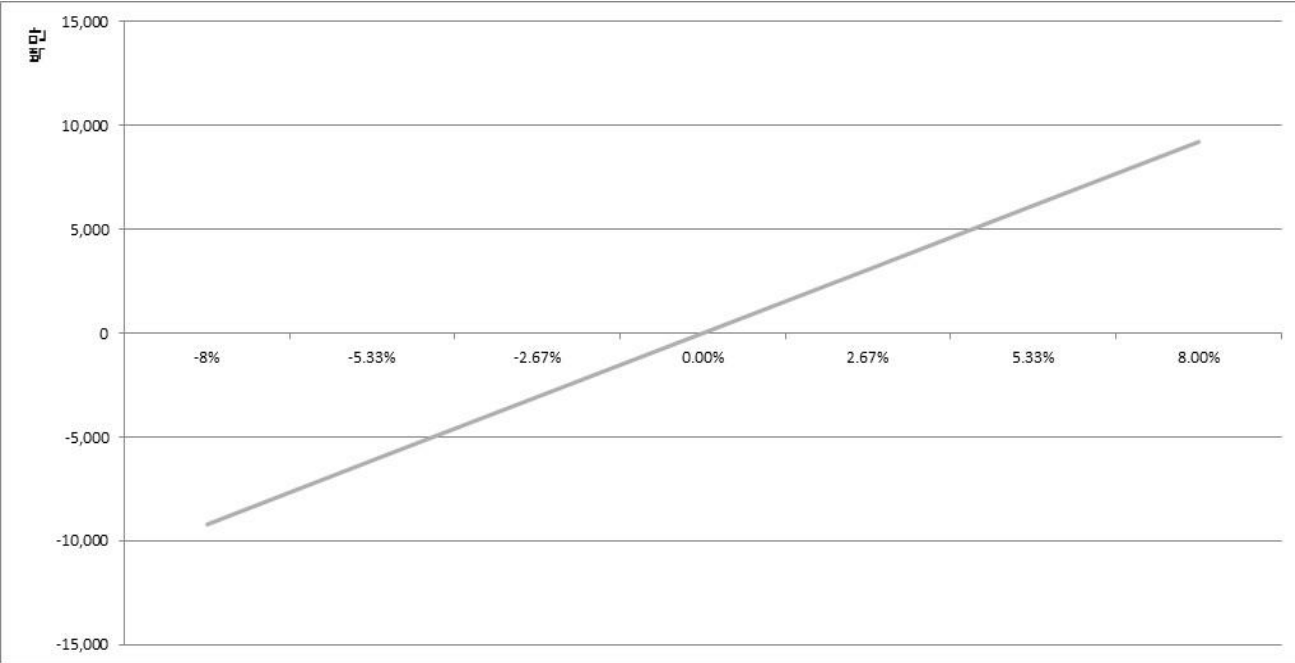
공시일: 2026-02-09

1. 계약금액

(단위: 백만원)

구분	거래대상	거래유형	매수(1)	매도(2)	순포지션(1-2)	비고
신규	주가지수	선물	0	1,683	-1,683	장내
누계	주가지수	선물	114,833	0	114,833	장내
합계			114,833	0	114,833	

2. 파생상품 거래에 따른 만기 손익구조



(단위: 백만원)

3. 시나리오법에 의한 손익변동

9,193

(단위: 백만원)

4. 최대손실금액 (VaR : 99%, 10일)

13,737

# 펀드명 : HANARO 코스닥150선물레버리지 증권 상장지수투자신탁[주식-파생형]

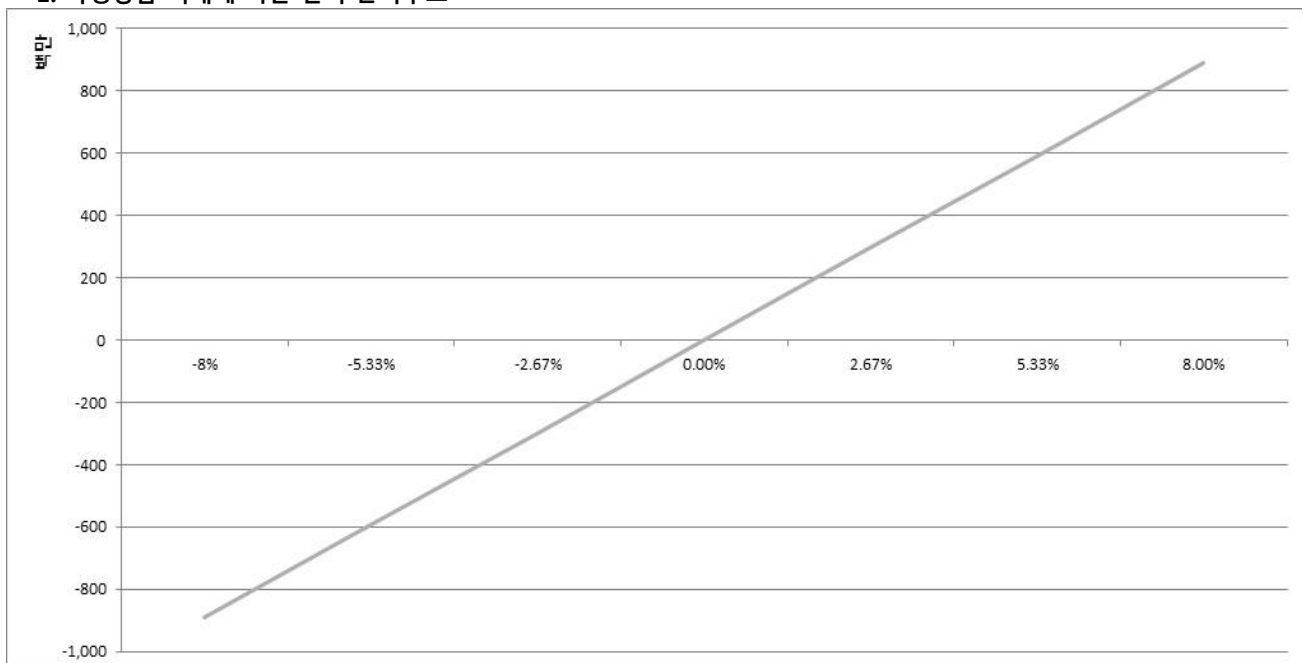
공시일: 2026-02-09

## 1. 계약금액

(단위: 백만원)

구분	거래대상	거래유형	매수(1)	매도(2)	순포지션(1-2)	비고
신규	주가지수	선물	0	428	-428	장내
누계	주가지수	선물	11,144	0	11,144	장내
합계			11,144	0	11,144	

## 2. 파생상품 거래에 따른 만기 손익구조



(단위: 백만원)

## 3. 시나리오법에 의한 손익변동

890

(단위: 백만원)

## 4. 최대손실금액 (VaR : 99%, 10일)

1,550

# 펀드명 : HANARO 200선물인버스 증권 상장지수투자신탁[주식-파생형]

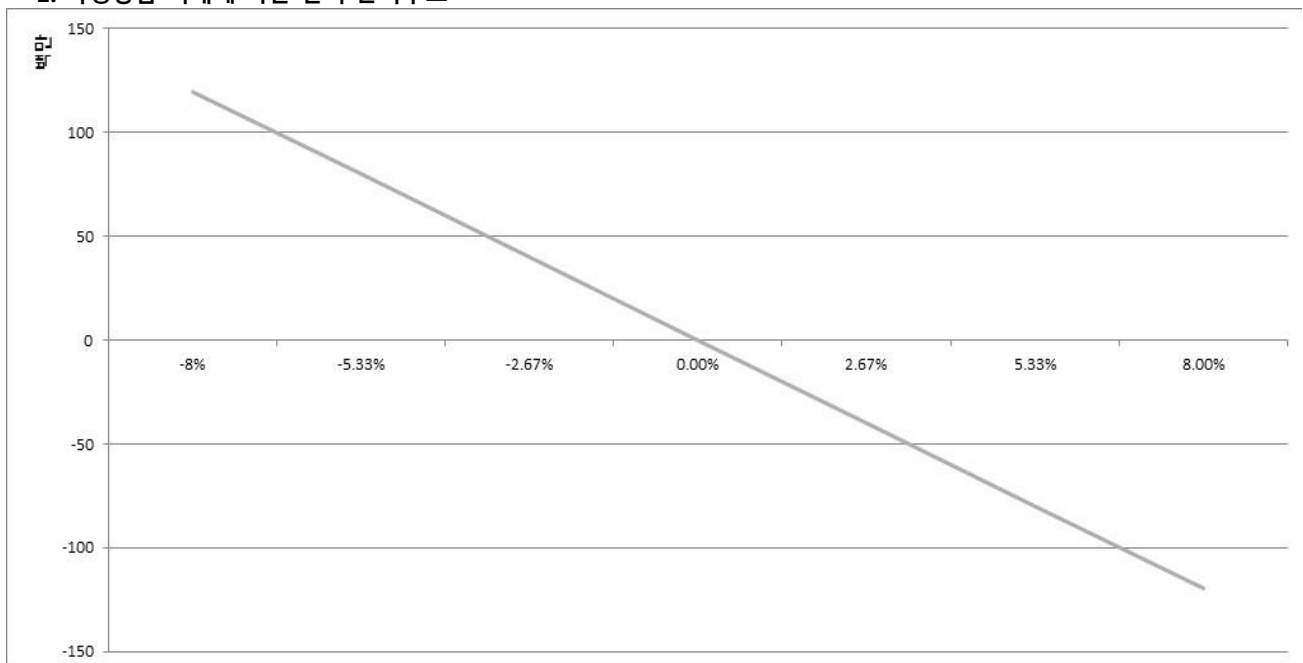
공시일: 2026-02-09

## 1. 계약금액

(단위: 백만원)

구분	거래대상	거래유형	매수(1)	매도(2)	순포지션(1-2)	비고
신규	주가지수	선물	0	0	0	장내
누계	주가지수	선물	0	1,496	-1,496	장내
합계			0	1,496	-1,496	

## 2. 파생상품 거래에 따른 만기 손익구조



(단위: 백만원)

## 3. 시나리오법에 의한 손익변동

120

## 4. 최대손실금액 (VaR : 99%, 10일)

(단위: 백만원)

179

# 펀드명 : HANARO 글로벌렉서리 S&P 증권 상장지수투자신탁[주식-파생형](합성

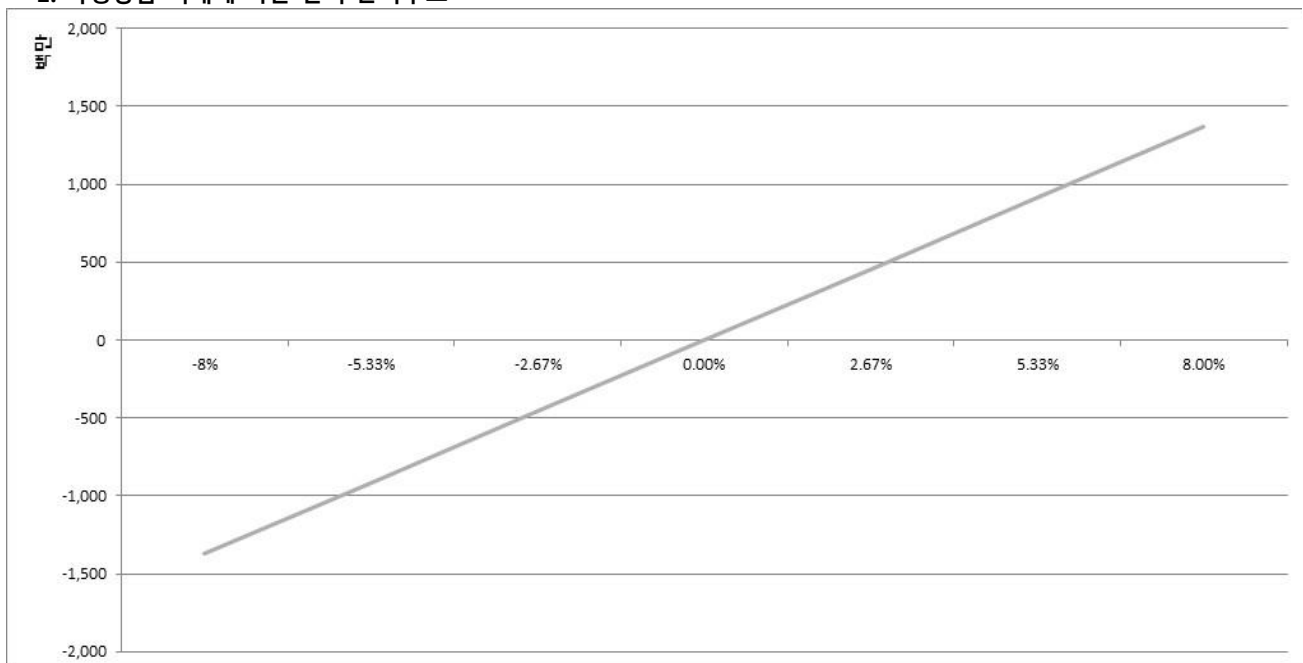
공시일: 2026-02-09

## 1. 계약금액

(단위: 백만원)

구분	거래대상	거래유형	매수(1)	매도(2)	순포지션(1-2)	비고
신규	주가지수	스왑	0	0	0	장외
누계	주가지수	스왑	17,112	0	17,112	장외
합계			17,112	0	17,112	

## 2. 파생상품 거래에 따른 만기 손익구조



(단위: 백만원)

## 3. 시나리오법에 의한 손익변동

1,369

## 4. 최대손실금액 (VaR : 99%, 10일)

(단위: 백만원)

1,599

ANARO 글로벌탄소배출권선물ICE 특별자산 상장지수투자신탁[탄소배출권-파생상품]

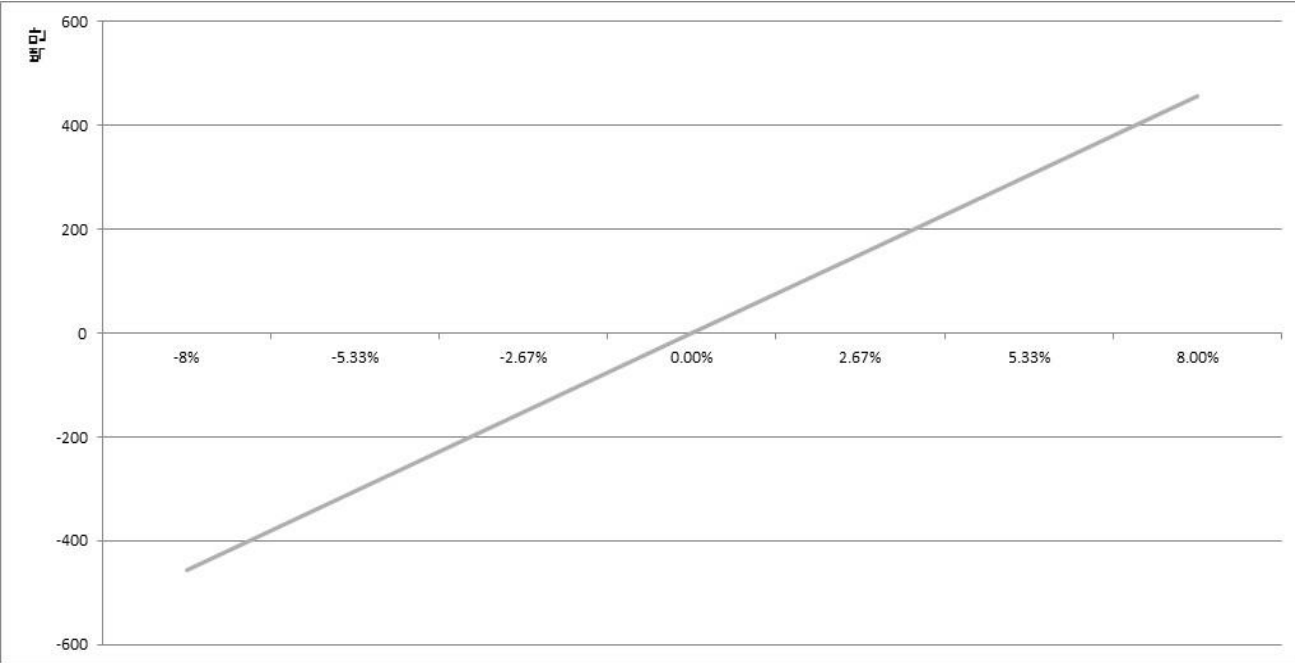
공시일: 2026-02-09

1. 계약금액

(단위: 백만원)

구분	거래대상	거래유형	매수(1)	매도(2)	순포지션(1-2)	비고
신규	주가지수	스왑	0	0	0	장외
누계	주가지수	스왑	5,710	0	5,710	장외
합계			5,710	0	5,710	

2. 파생상품 거래에 따른 만기 손익구조



(단위: 백만원)

3. 시나리오법에 의한 손익변동

457

(단위: 백만원)

4. 최대손실금액 (VaR : 99%, 10일)

570

펀드명 : HANARO 글로벌워터MSCI 증권상장지수투자신탁[주식-파생형](합성)

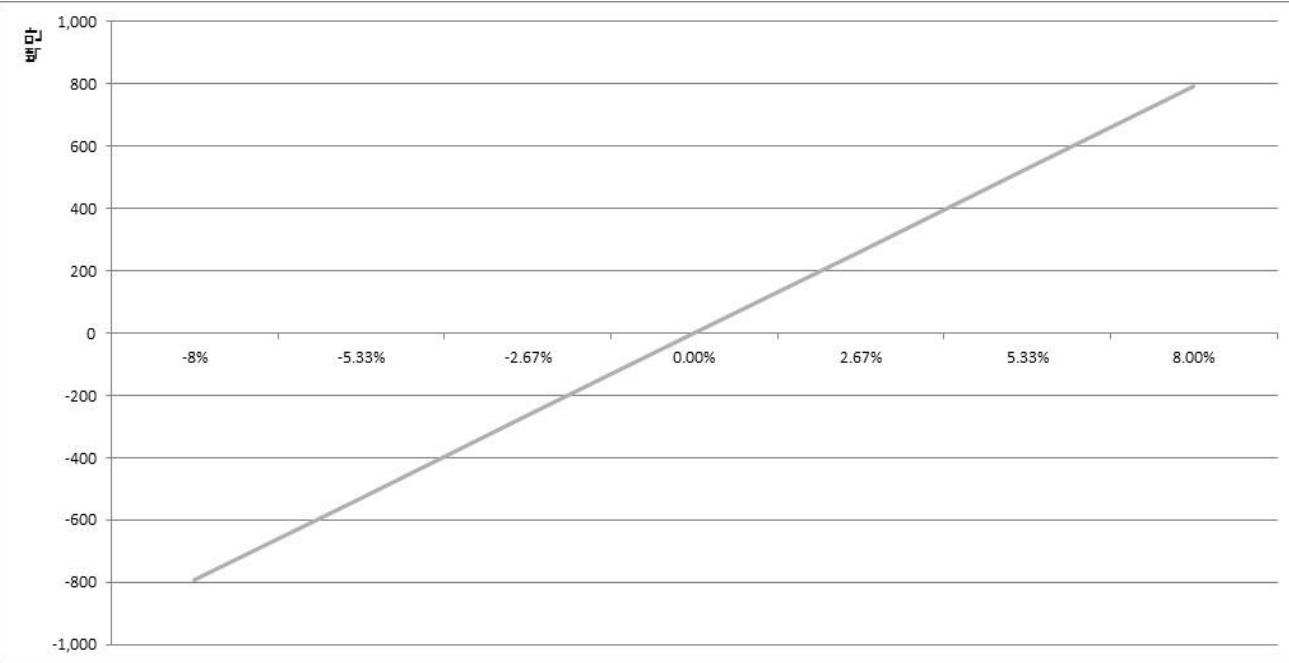
공시일: 2026-02-09

1. 계약금액

(단위: 백만원)

구분	거래대상	거래유형	매수(1)	매도(2)	순포지션(1-2)	비고
신규	주가지수	스왑	0	0	0	장외
누계	주가지수	스왑	9,890	0	9,890	장외
합계			9,890	0	9,890	

2. 파생상품 거래에 따른 만기 손익구조



(단위: 백만원)

3. 시나리오법에 의한 손익변동

791

(단위: 백만원)

4. 최대손실금액 (VaR : 99%, 10일)

703

상품명 : HANARO KOFR금리액티브 특별자산상장지수투자신탁[금리-파생형](합계)

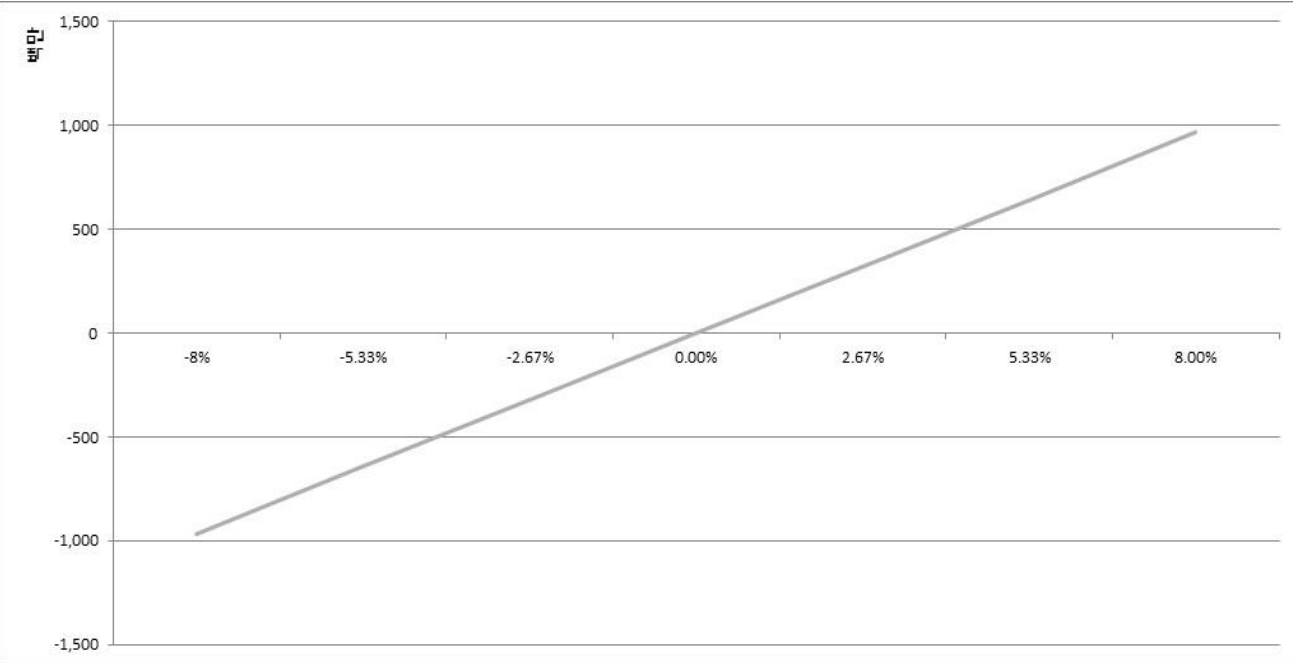
공시일: 2026-02-09

1. 계약금액

(단위: 백만원)

구분	거래대상	거래유형	매수(1)	매도(2)	순포지션(1-2)	비고
신규	주가지수	스왑	0	0	0	장외
누계	주가지수	스왑	12,064	0	12,064	장외
합계			12,064	0	12,064	

2. 파생상품 거래에 따른 만기 손익구조



(단위: 백만원)

3. 시나리오법에 의한 손익변동

965

4. 최대손실금액 (VaR : 99%, 10일)

(단위: 백만원)

6