

# 펀드명 : 프리미어 인덱스 증권모투자신탁[주식-파생형]

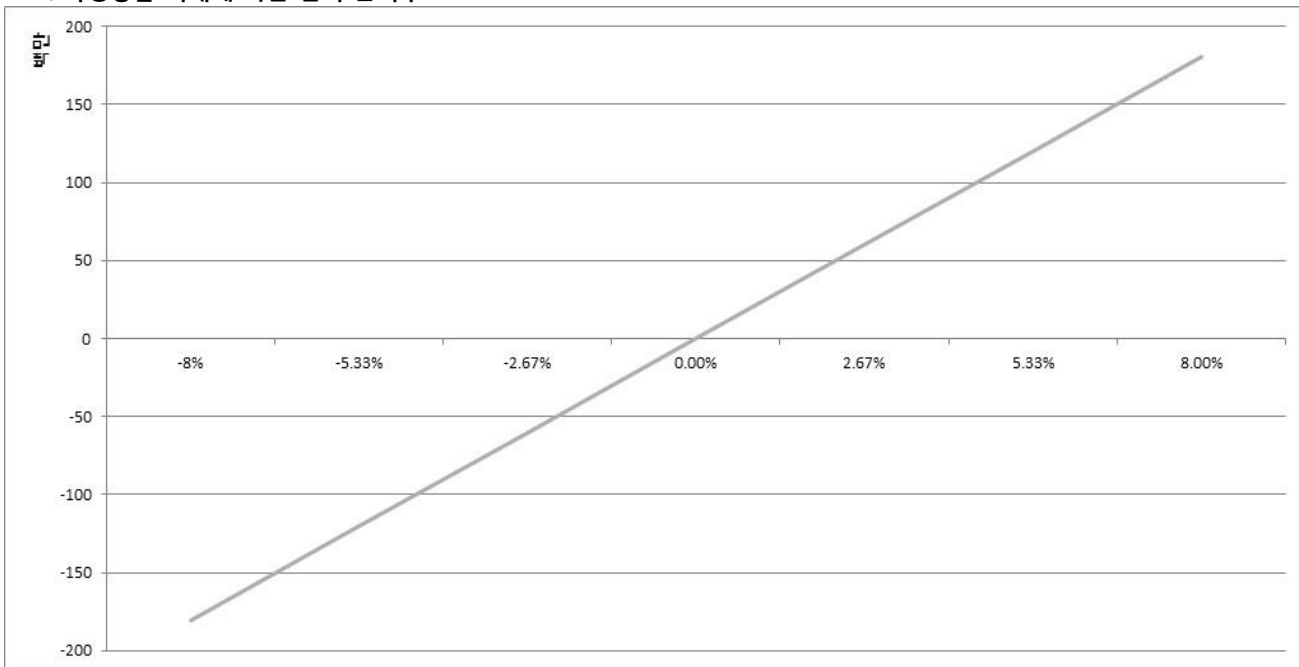
공시일: 2026-04-28

## 1. 계약금액

(단위: 백만원)

구분	거래대상	거래유형	매수(1)	매도(2)	순포지션(1-2)	비고
신규	주가지수	선물	249	0	249	장내
누계	주가지수	선물	2,239	0	2,239	장내
신규	유가증권	선물	0	0	0	장내
누계	유가증권	선물	2,434	21	2,414	장내
합계			4,674	21	4,653	

## 2. 파생상품 거래에 따른 만기 손익구조



(단위: 백만원)

## 3. 시나리오법에 의한 손익변동

180

## 4. 최대손실금액 (VaR : 99%, 10일)

(단위: 백만원)

1,044

# 펀드명 : 코리아 2배 레버리지[주식-파생형]

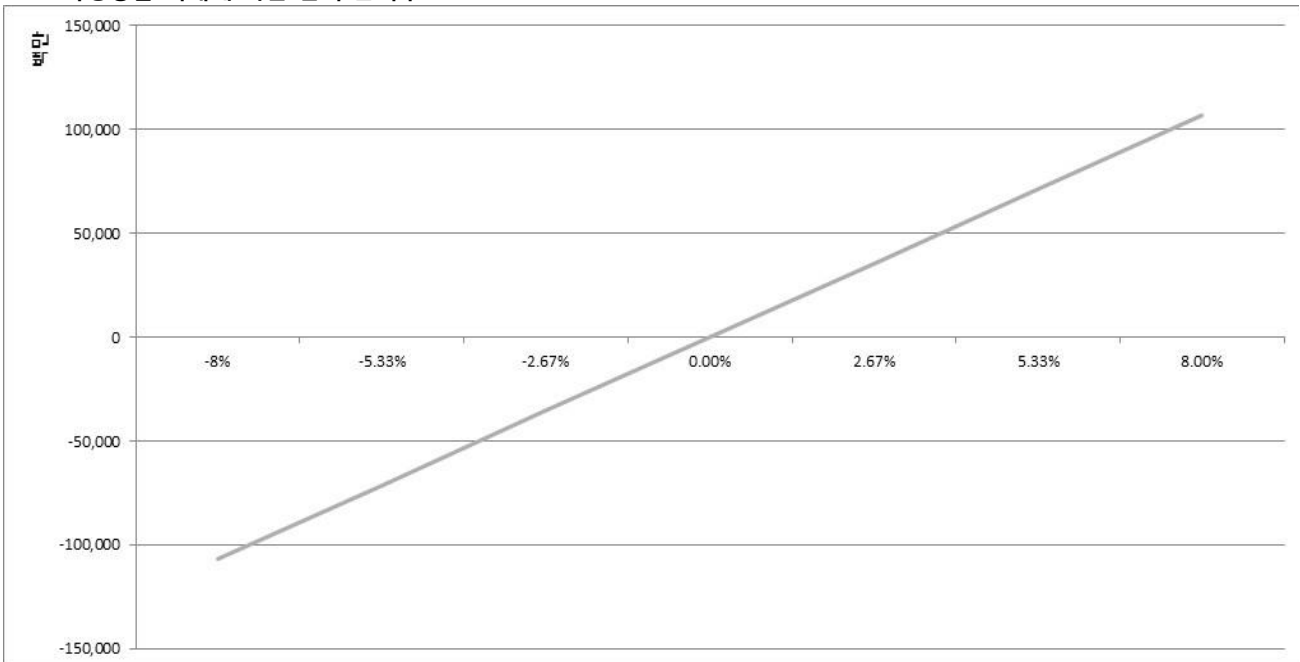
공시일: 2026-04-28

## 1. 계약금액

(단위: 백만원)

구분	거래대상	거래유형	매수(1)	매도(2)	순포지션(1-2)	비고
신규	주가지수	선물	0	0	0	장내
누계	주가지수	선물	1,335,484	0	1,335,484	장내
합계			1,335,484	0	1,335,484	

## 2. 파생상품 거래에 따른 만기 손익구조



## 3. 시나리오법에 의한 손익변동

(단위: 백만원)

107,013

## 4. 최대손실금액 (VaR : 99%, 10일)

(단위: 백만원)

226,235

# 펀드명 : 코스닥 2배 레버리지 증권투자신탁[주식-파생형]

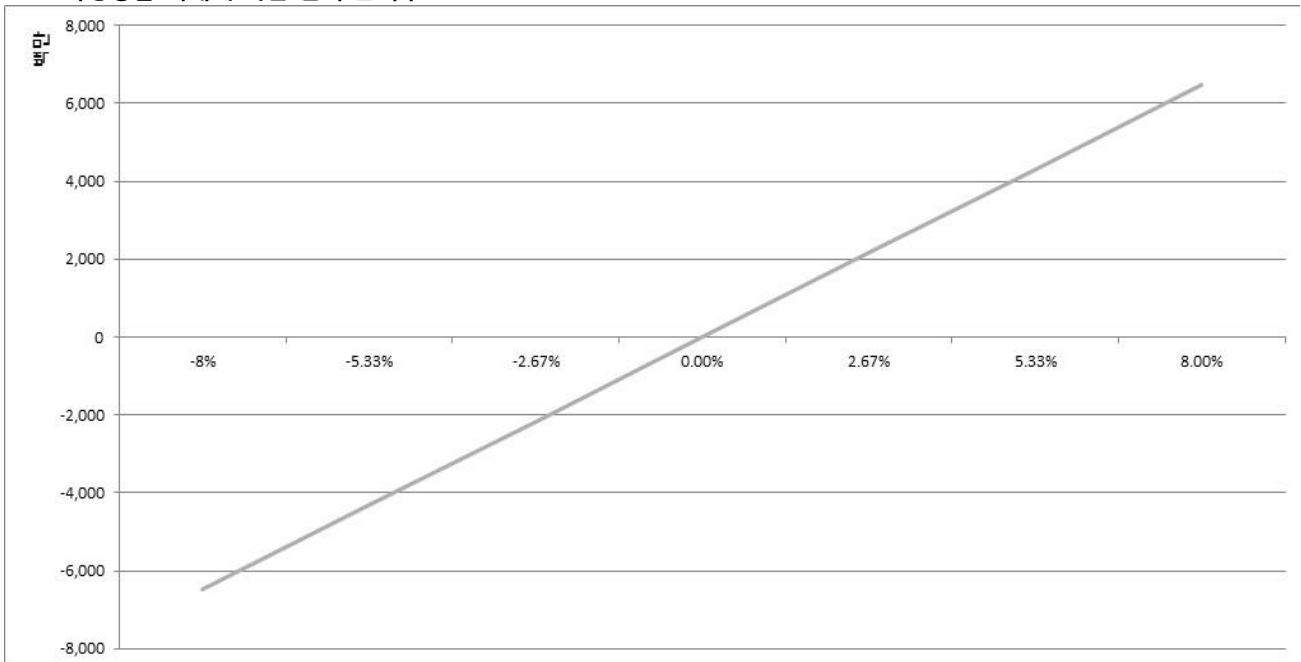
공시일: 2026-04-28

## 1. 계약금액

(단위: 백만원)

구분	거래대상	거래유형	매수(1)	매도(2)	순포지션(1-2)	비고
신규	주가지수	선물	0	3,121	-3,121	장내
누계	주가지수	선물	80,806	0	80,806	장내
합계			80,806	0	80,806	

## 2. 파생상품 거래에 따른 만기 손익구조



(단위: 백만원)

## 3. 시나리오법에 의한 손익변동

6,481

## 4. 최대손실금액 (VaR : 99%, 10일)

(단위: 백만원)

14,919

# 펀드명 : 베트남 레버리지 증권투자신탁[주식-파생재간접형]

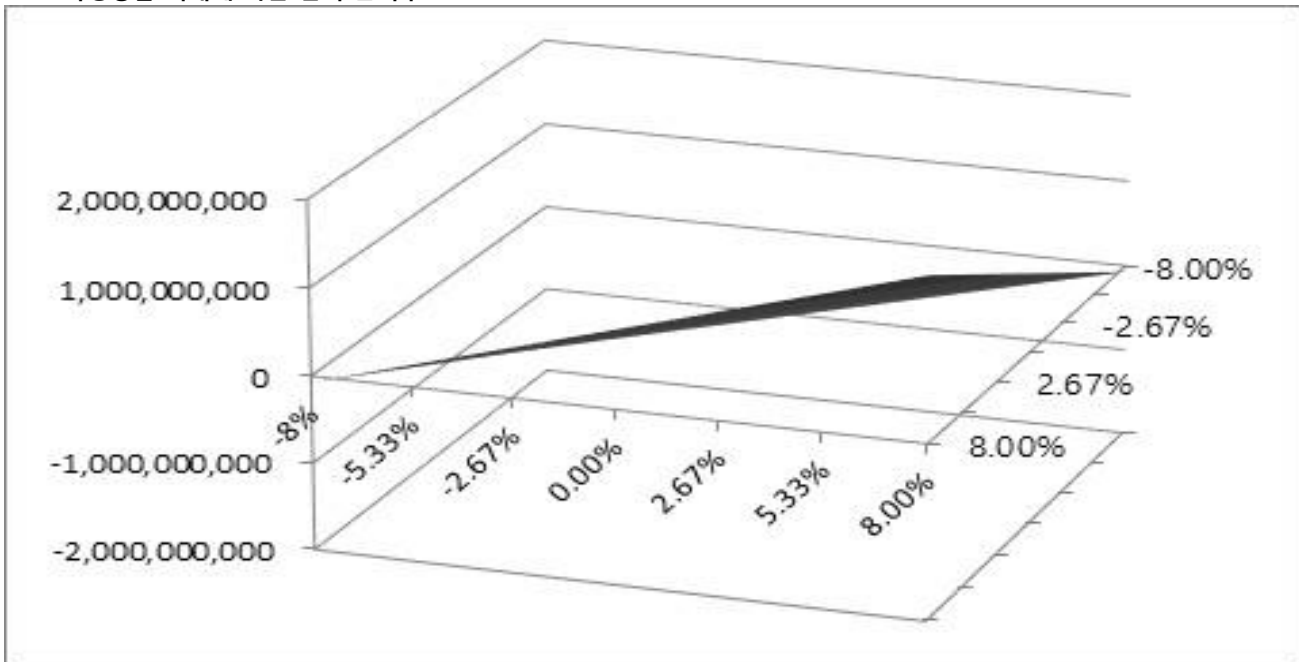
공시일: 2026-04-28

## 1. 계약금액

(단위: 백만원)

구분	거래대상	거래유형	매수(1)	매도(2)	순포지션(1-2)	비고
신규	주가지수	선물	0	0	0	장내
누계	주가지수	선물	11,189	0	11,189	장내
합계			11,189	0	11,189	

## 2. 파생상품 거래에 따른 만기 손익구조



## 3. 시나리오법에 의한 손익변동

(단위: 백만원)

1,722

## 4. 최대손실금액 (VaR : 99%, 10일)

(단위: 백만원)

2,218

# 펀드명 : 리버스 인덱스 [주식-파생형]

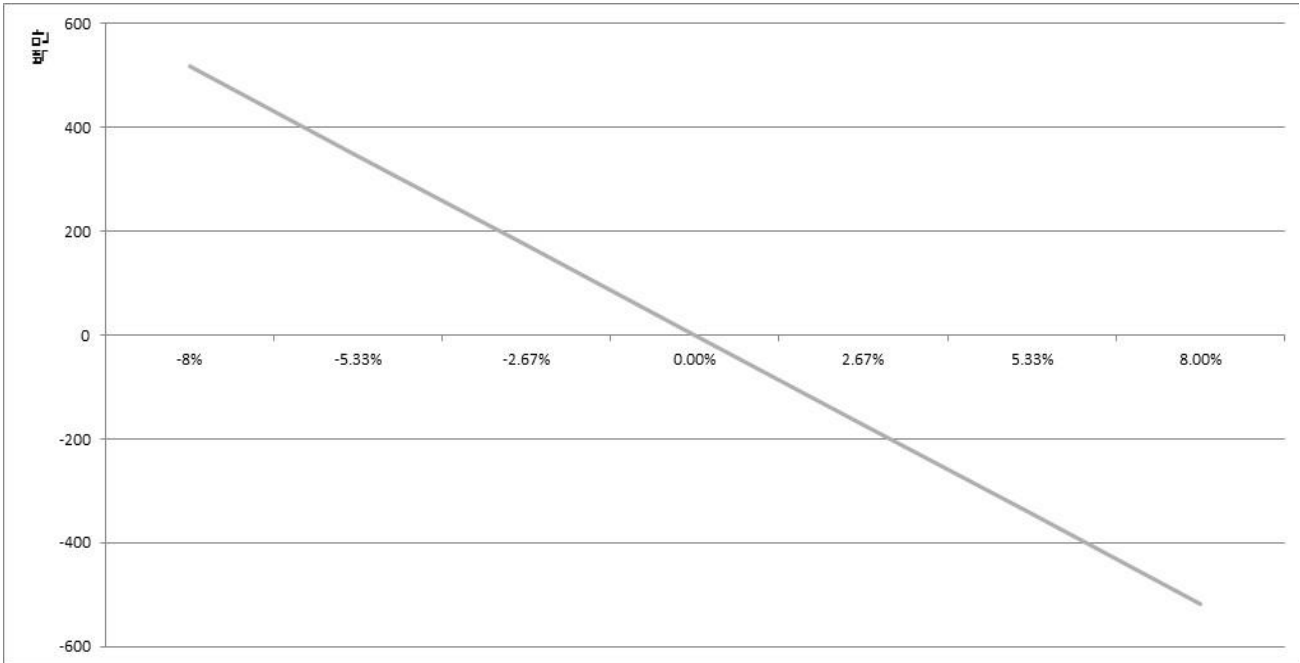
공시일: 2026-04-28

## 1. 계약금액

(단위: 백만원)

구분	거래대상	거래유형	매수(1)	매도(2)	순포지션(1-2)	비고
신규	주가지수	선물	249	0	249	장내
누계	주가지수	선물	0	6,470	-6,470	장내
합계			0	6,470	-6,470	

## 2. 파생상품 거래에 따른 만기 손익구조



## 3. 시나리오법에 의한 손익변동

(단위: 백만원)

518

## 4. 최대손실금액 (VaR : 99%, 10일)

(단위: 백만원)

1,096

# 펀드명 : 코리아 2배 인버스 레버리지 증권투자신탁[주식-파생재간접형]

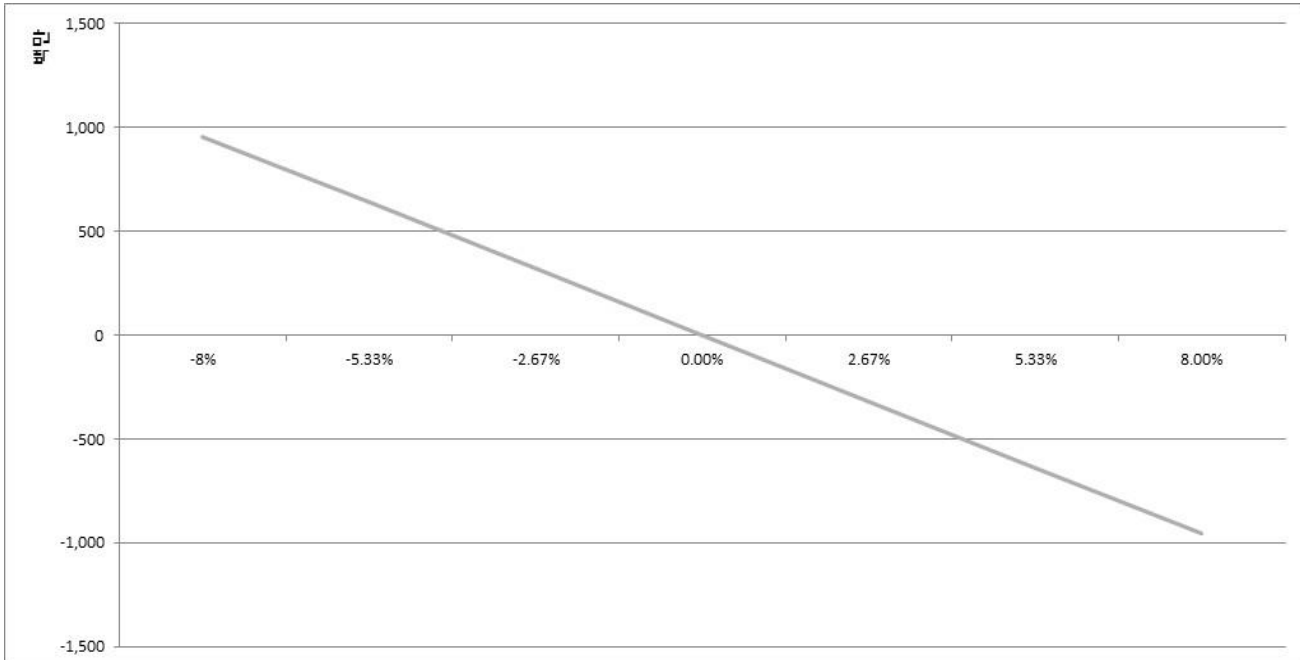
공시일: 2026-04-28

## 1. 계약금액

(단위: 백만원)

구분	거래대상	거래유형	매수(1)	매도(2)	순포지션(1-2)	비고
신규	주가지수	선물	1,244	0	1,244	장내
누계	주가지수	선물	0	11,944	-11,944	장내
합계			0	11,944	-11,944	

## 2. 파생상품 거래에 따른 만기 손익구조



(단위: 백만원)

## 3. 시나리오법에 의한 손익변동

957

## 4. 최대손실금액 (VaR : 99%, 10일)

(단위: 백만원)

2,023

# 펀드명 : 코스닥 인버스 증권투자신탁[주식-파생형]

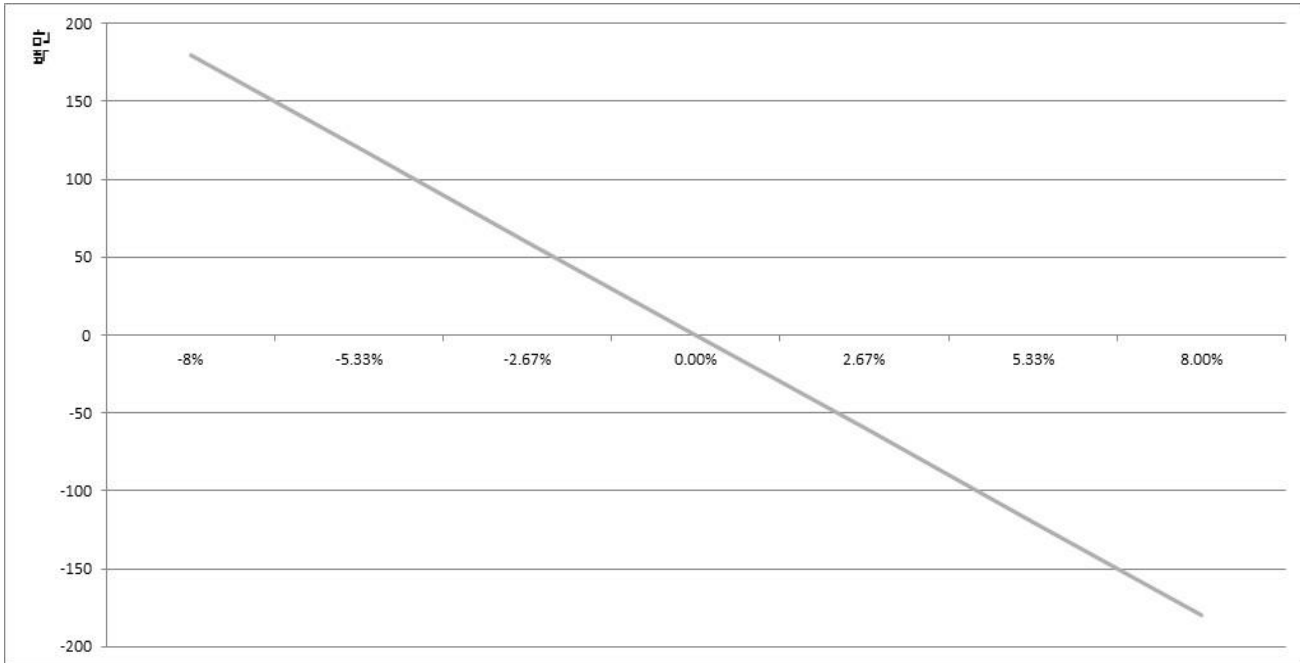
공시일: 2026-04-28

## 1. 계약금액

(단위: 백만원)

구분	거래대상	거래유형	매수(1)	매도(2)	순포지션(1-2)	비고
신규	주가지수	선물	42	0	42	장내
누계	주가지수	선물	0	2,247	-2,247	장내
합계			0	2,247	-2,247	

## 2. 파생상품 거래에 따른 만기 손익구조



(단위: 백만원)

## 3. 시나리오법에 의한 손익변동

180

## 4. 최대손실금액 (VaR : 99%, 10일)

(단위: 백만원)

415

# 펀드명 : 1.5배 레버리지 인덱스 증권[주식-파생형]

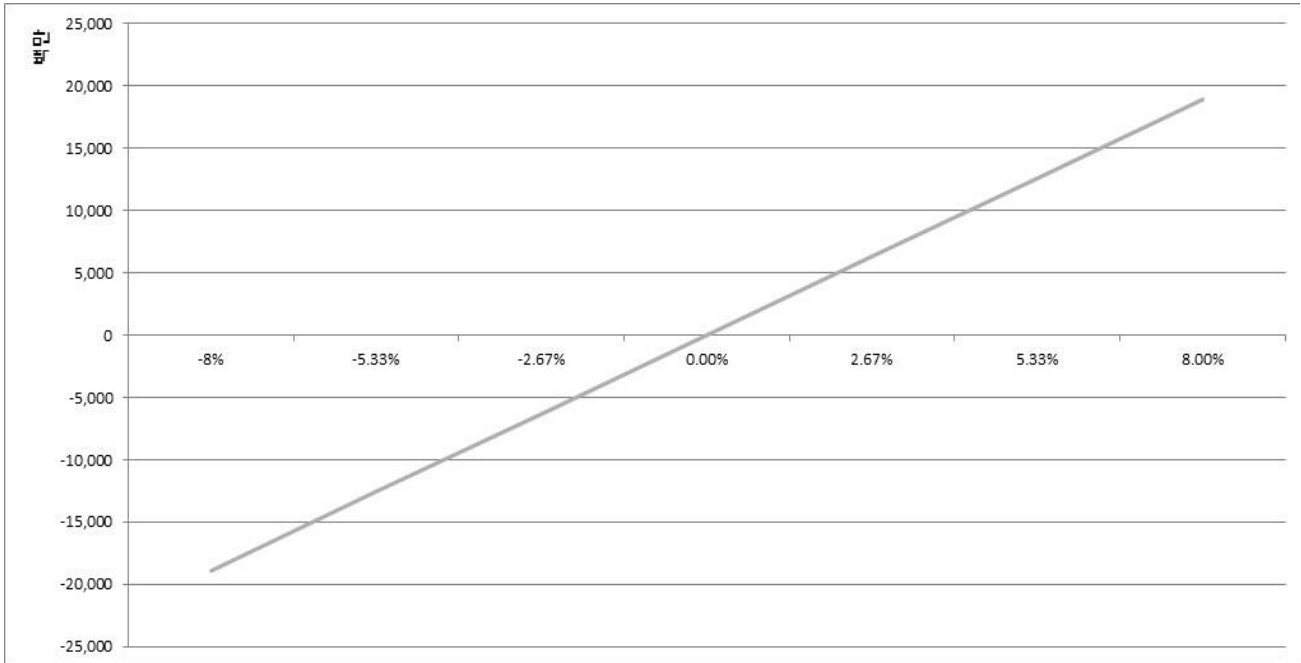
공시일: 2026-04-28

## 1. 계약금액

(단위: 백만원)

구분	거래대상	거래유형	매수(1)	매도(2)	순포지션(1-2)	비고
신규	주가지수	선물	0	0	0	장내
누계	주가지수	선물	236,391	0	236,391	장내
합계			236,391	0	236,391	

## 2. 파생상품 거래에 따른 만기 손익구조



(단위: 백만원)

## 3. 시나리오법에 의한 손익변동

18,942

## 4. 최대손실금액 (VaR : 99%, 10일)

(단위: 백만원)

40,045

# 펀드명 : HANARO 200선물레버리지 증권 상장지수투자신탁[주식-파생형]

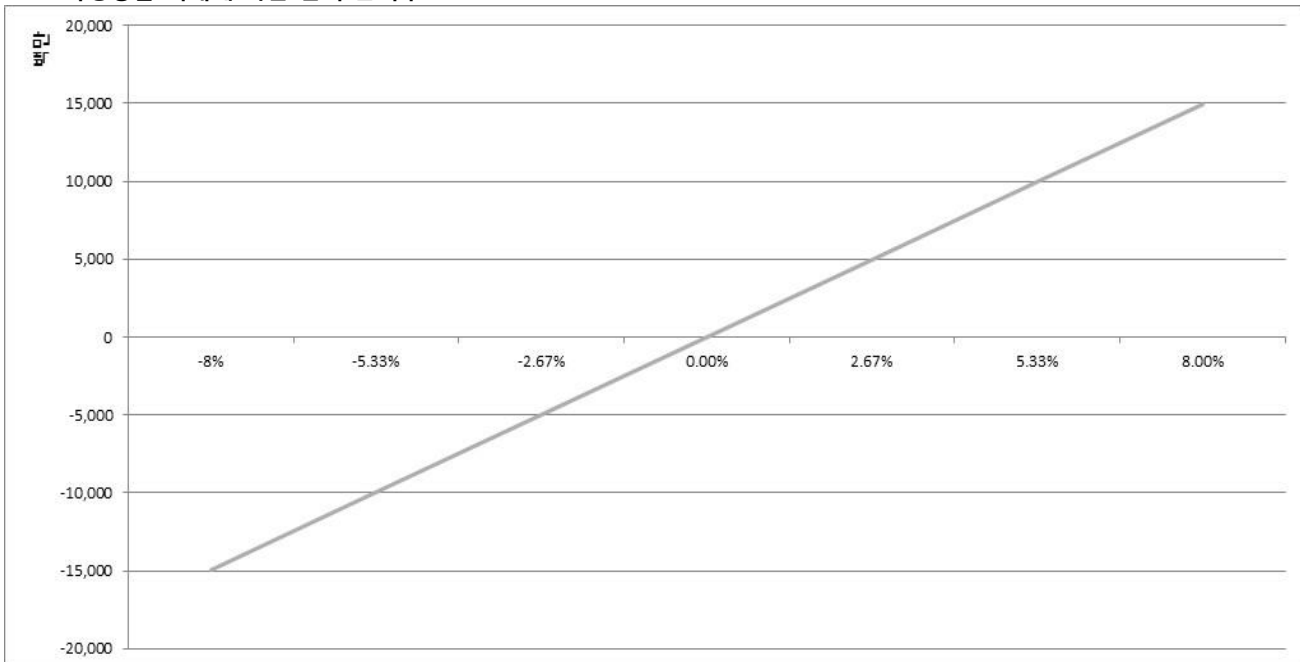
공시일: 2026-04-28

## 1. 계약금액

(단위: 백만원)

구분	거래대상	거래유형	매수(1)	매도(2)	순포지션(1-2)	비고
신규	주가지수	선물	3,981	0	3,981	장내
누계	주가지수	선물	187,122	0	187,122	장내
합계			187,122	0	187,122	

## 2. 파생상품 거래에 따른 만기 손익구조



(단위: 백만원)

## 3. 시나리오법에 의한 손익변동

14,994

## 4. 최대손실금액 (VaR : 99%, 10일)

(단위: 백만원)

31,699

펀드명 : HANARO 코스닥150선물레버리지 증권 상장지수투자신탁[주식-파생형]

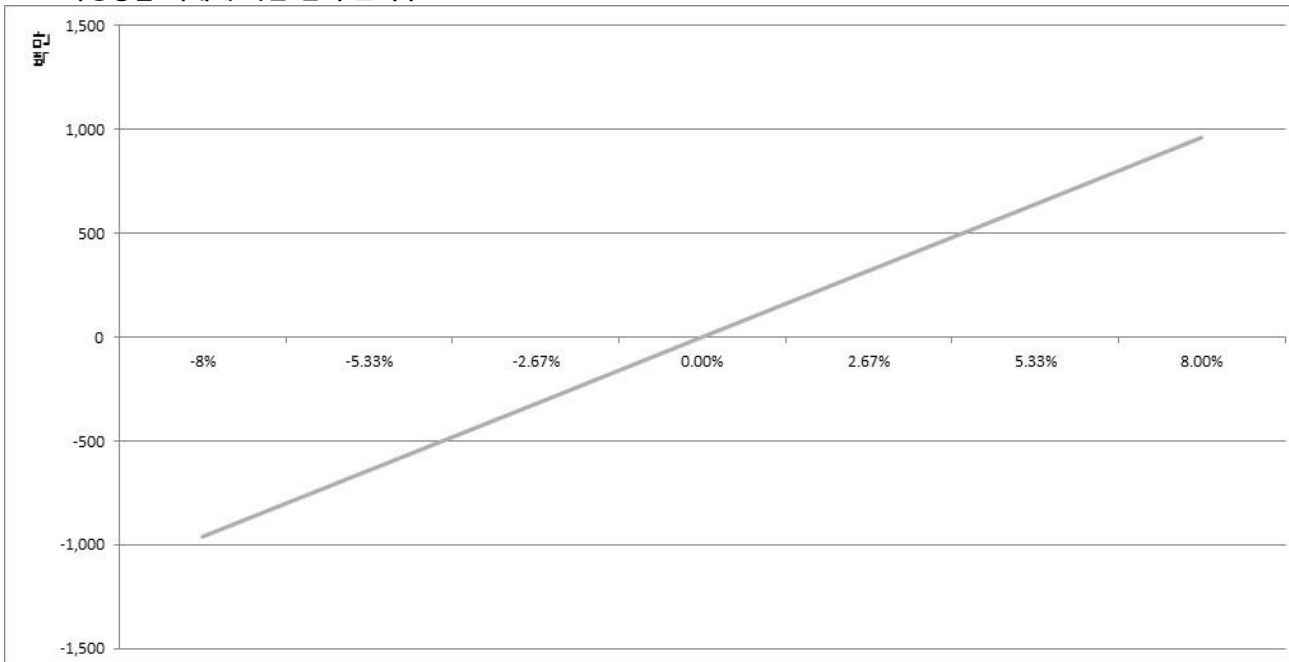
공시일: 2026-04-28

1. 계약금액

(단위: 백만원)

구분	거래대상	거래유형	매수(1)	매도(2)	순포지션(1-2)	비고
신규	주가지수	선물	229	0	229	장내
누계	주가지수	선물	11,963	0	11,963	장내
합계			11,963	0	11,963	

2. 파생상품 거래에 따른 만기 손익구조



(단위: 백만원)

3. 시나리오법에 의한 손익변동

960

4. 최대손실금액 (VaR : 99%, 10일)

(단위: 백만원)

2,209

# 펀드명 : HANARO 200선물인버스 증권 상장지수투자신탁[주식-파생형]

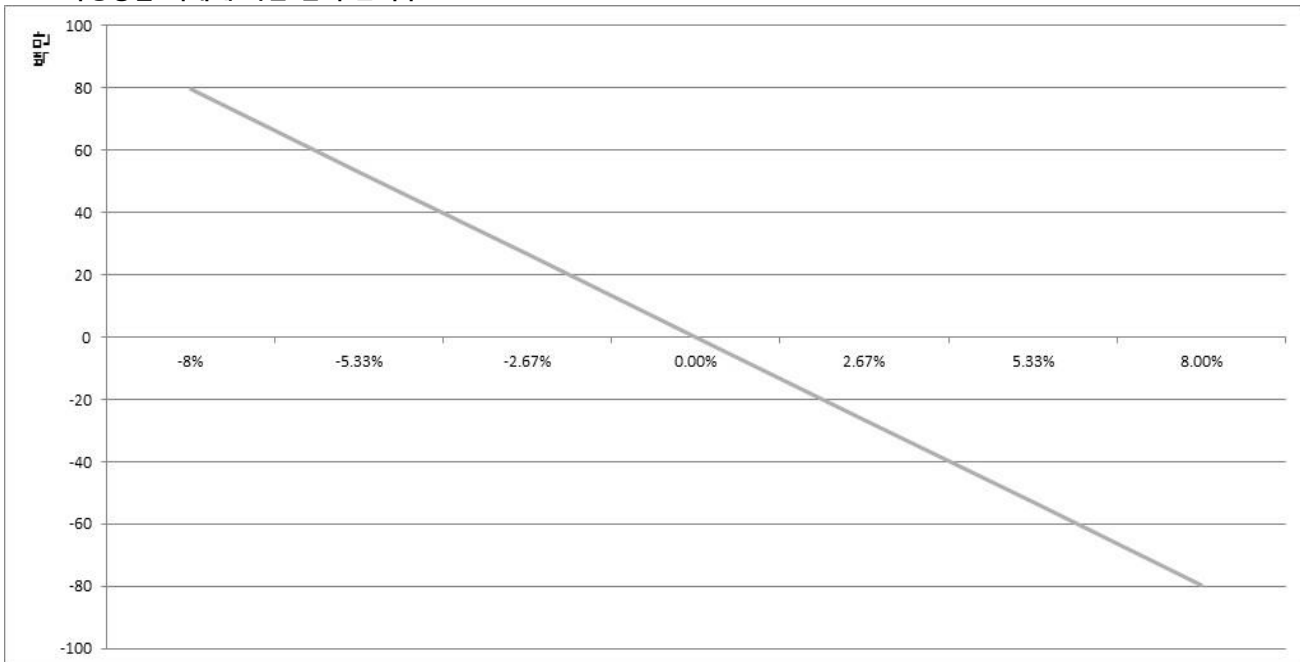
공시일: 2026-04-28

## 1. 계약금액

(단위: 백만원)

구분	거래대상	거래유형	매수(1)	매도(2)	순포지션(1-2)	비고
신규	주가지수	선물	249	0	249	장내
누계	주가지수	선물	0	995	-995	장내
합계			0	995	-995	

## 2. 파생상품 거래에 따른 만기 손익구조



(단위: 백만원)

## 3. 시나리오법에 의한 손익변동

80

## 4. 최대손실금액 (VaR : 99%, 10일)

(단위: 백만원)

169

펀드명 : HANARO 글로벌렉서리 S&P 증권 상장지수투자신탁[주식-파생형](합성

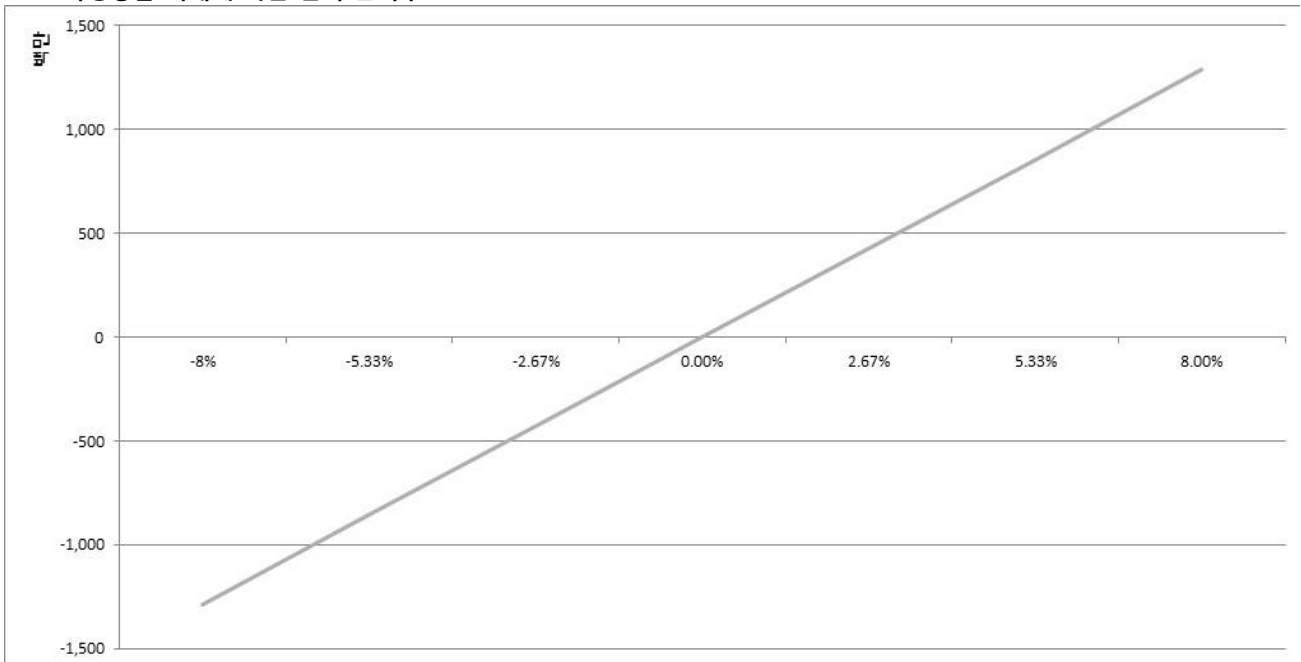
공시일: 2026-04-28

1. 계약금액

(단위: 백만원)

구분	거래대상	거래유형	매수(1)	매도(2)	순포지션(1-2)	비고
신규	주가지수	스왑	0	0	0	장외
누계	주가지수	스왑	16,069	0	16,069	장외
합계			16,069	0	16,069	

2. 파생상품 거래에 따른 만기 손익구조



(단위: 백만원)

3. 시나리오법에 의한 손익변동

1,286

4. 최대손실금액 (VaR : 99%, 10일)

(단위: 백만원)

1,461

# ANARO 글로벌탄소배출권선물ICE 특별자산 상장지수투자신탁[탄소배출권-파생]

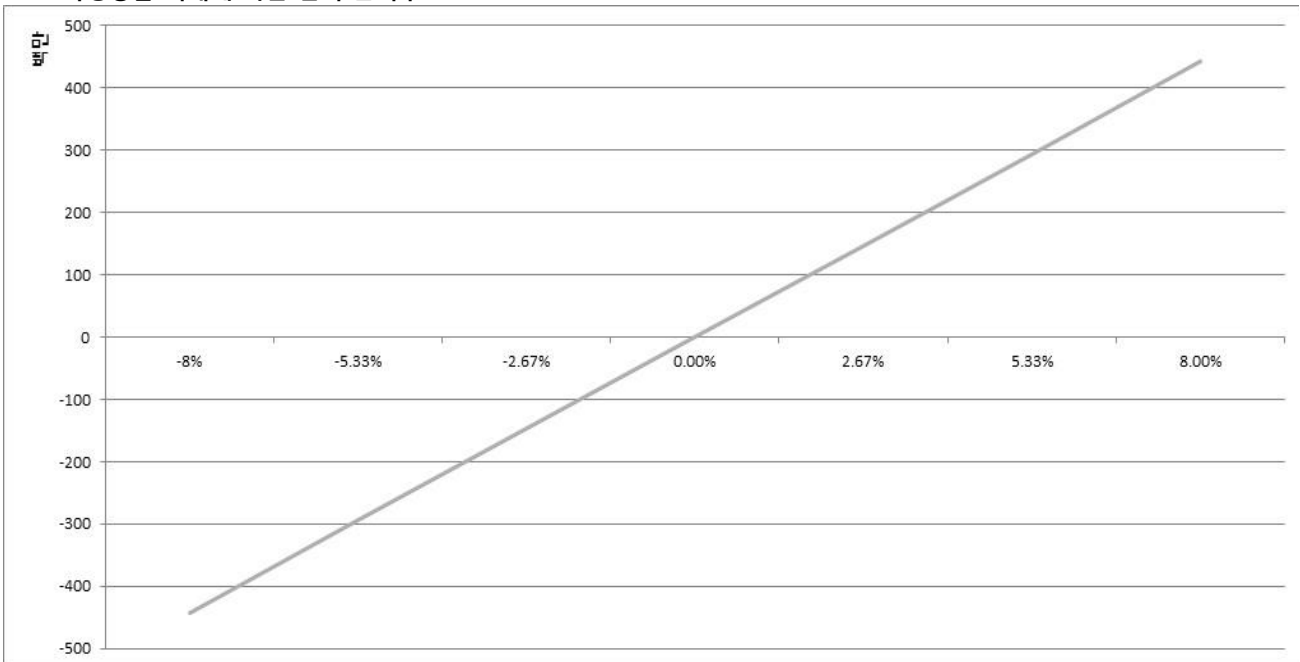
공시일: 2026-04-28

## 1. 계약금액

(단위: 백만원)

구분	거래대상	거래유형	매수(1)	매도(2)	순포지션(1-2)	비고
신규	주가지수	스왑	0	0	0	장외
누계	주가지수	스왑	5,528	0	5,528	장외
합계			5,528	0	5,528	

## 2. 파생상품 거래에 따른 만기 손익구조



(단위: 백만원)

## 3. 시나리오법에 의한 손익변동

442

## 4. 최대손실금액 (VaR : 99%, 10일)

(단위: 백만원)

591

# 펀드명 : HANARO 글로벌워터MSCI 증권상장지수투자신탁[주식-파생형](합성)

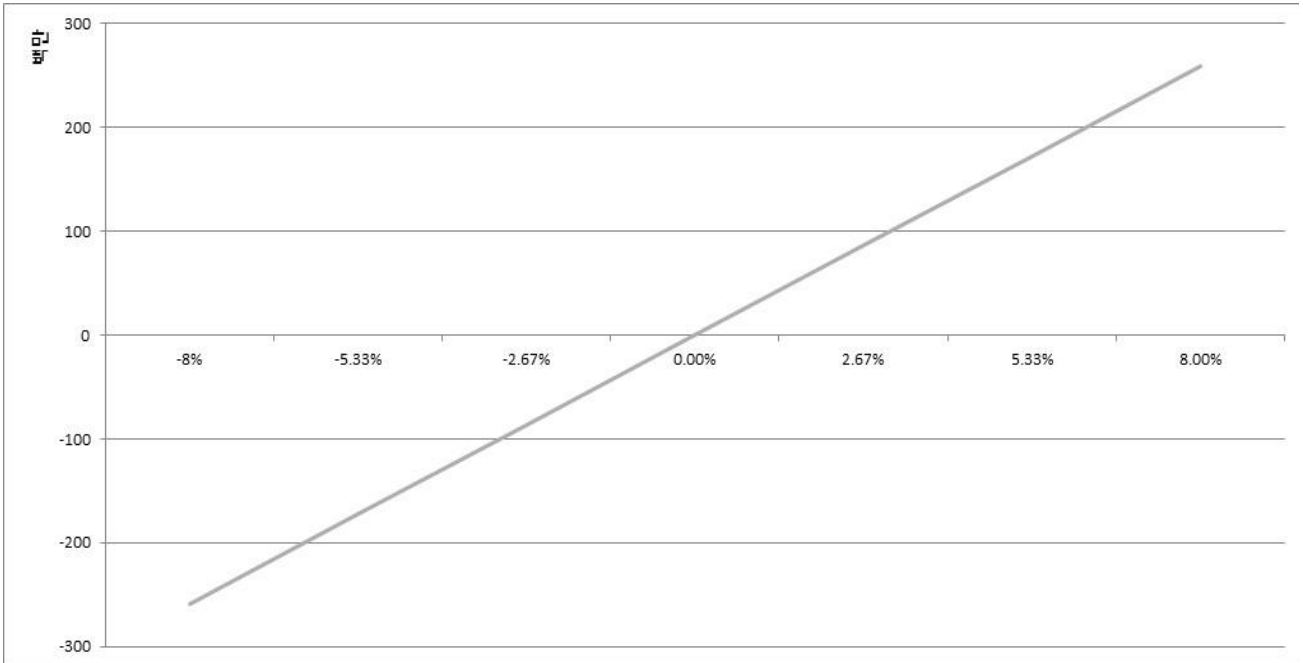
공시일: 2026-04-28

## 1. 계약금액

(단위: 백만원)

구분	거래대상	거래유형	매수(1)	매도(2)	순포지션(1-2)	비고
신규	주가지수	스왑	0	0	0	장외
누계	주가지수	스왑	3,242	0	3,242	장외
합계			3,242	0	3,242	

## 2. 파생상품 거래에 따른 만기 손익구조



(단위: 백만원)

## 3. 시나리오법에 의한 손익변동

259

## 4. 최대손실금액 (VaR : 99%, 10일)

(단위: 백만원)

207

# 상품명 : HANARO KOFR금리액티브 특별자산상장지수투자신탁[금리-파생형](합)

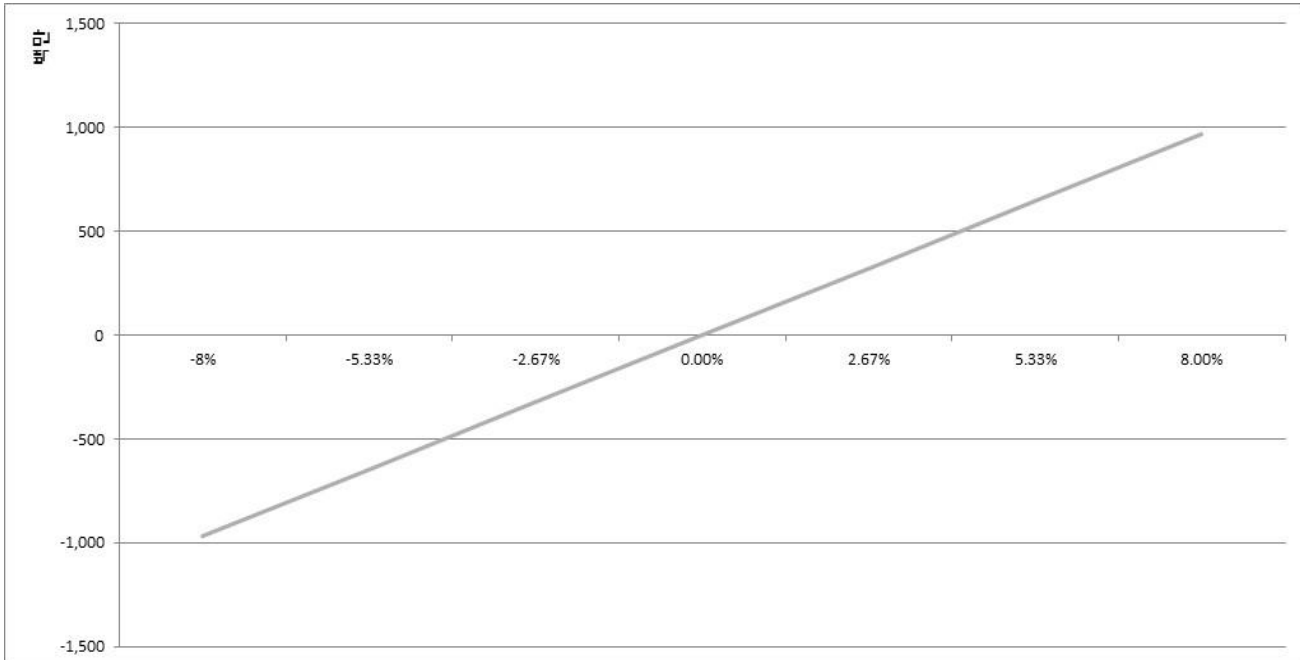
공시일: 2026-04-28

## 1. 계약금액

(단위: 백만원)

구분	거래대상	거래유형	매수(1)	매도(2)	순포지션(1-2)	비고
신규	주가지수	스왑	0	0	0	장외
누계	주가지수	스왑	12,130	0	12,130	장외
합계			12,130	0	12,130	

## 2. 파생상품 거래에 따른 만기 손익구조



(단위: 백만원)

## 3. 시나리오법에 의한 손익변동

970

## 4. 최대손실금액 (VaR : 99%, 10일)

(단위: 백만원)

6