

# 펀드명 : 프리미어 인덱스 증권모투자신탁[주식-파생형]

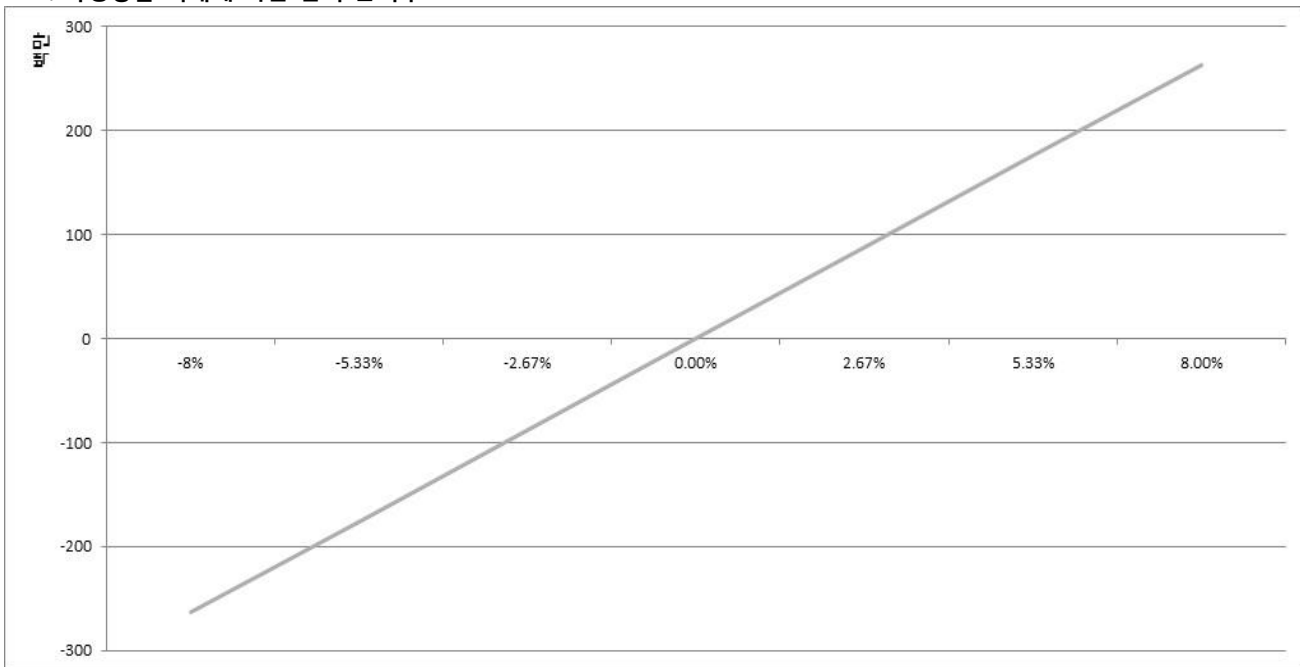
공시일: 2026-05-12

## 1. 계약금액

(단위: 백만원)

구분	거래대상	거래유형	매수(1)	매도(2)	순포지션(1-2)	비고
신규	주가지수	선물	0	909	-909	장내
누계	주가지수	선물	2,120	0	2,120	장내
신규	유가증권	선물	0	0	0	장내
누계	유가증권	선물	3,508	21	3,488	장내
합계			5,628	21	5,608	

## 2. 파생상품 거래에 따른 만기 손익구조



(단위: 백만원)

## 3. 시나리오법에 의한 손익변동

264

## 4. 최대손실금액 (VaR : 99%, 10일)

(단위: 백만원)

1,383

# 펀드명 : 코리아 2배 레버리지[주식-파생형]

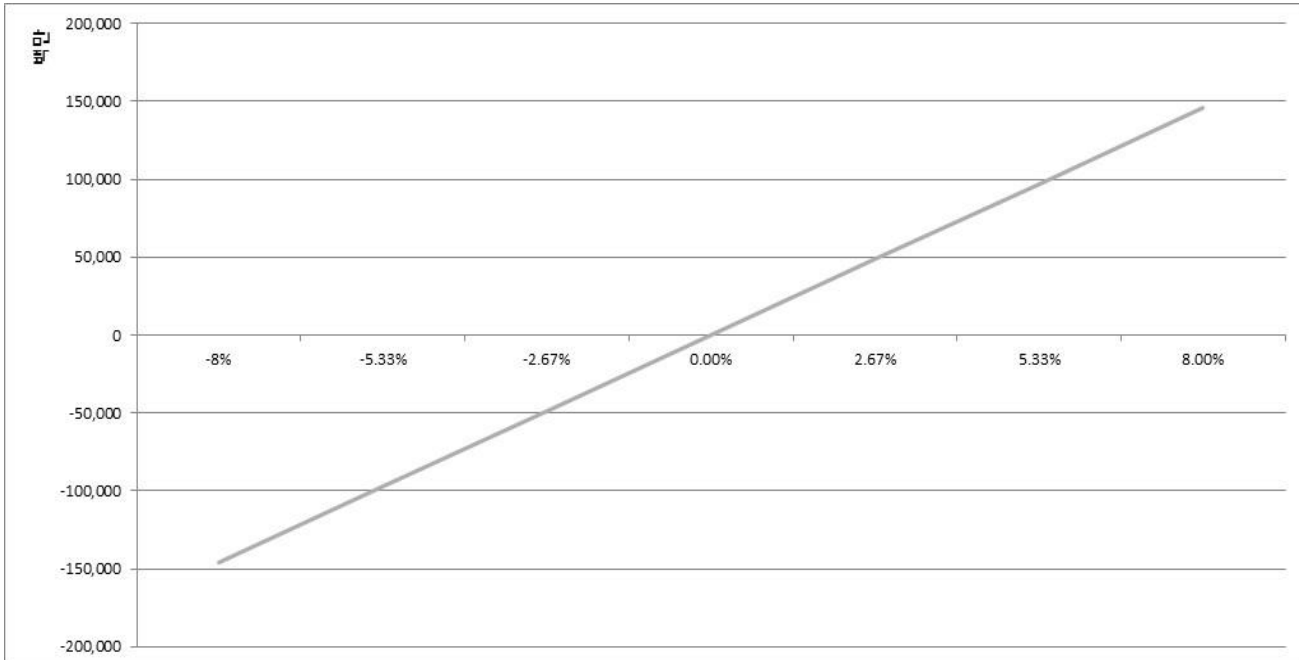
공시일: 2026-05-12

## 1. 계약금액

(단위: 백만원)

구분	거래대상	거래유형	매수(1)	매도(2)	순포지션(1-2)	비고
신규	주가지수	선물	70,566	0	70,566	장내
누계	주가지수	선물	1,822,914	0	1,822,914	장내
합계			1,822,914	0	1,822,914	

## 2. 파생상품 거래에 따른 만기 손익구조



(단위: 백만원)

## 3. 시나리오법에 의한 손익변동

146,171

## 4. 최대손실금액 (VaR : 99%, 10일)

(단위: 백만원)

319,938

# 펀드명 : 코스닥 2배 레버리지 증권투자신탁[주식-파생형]

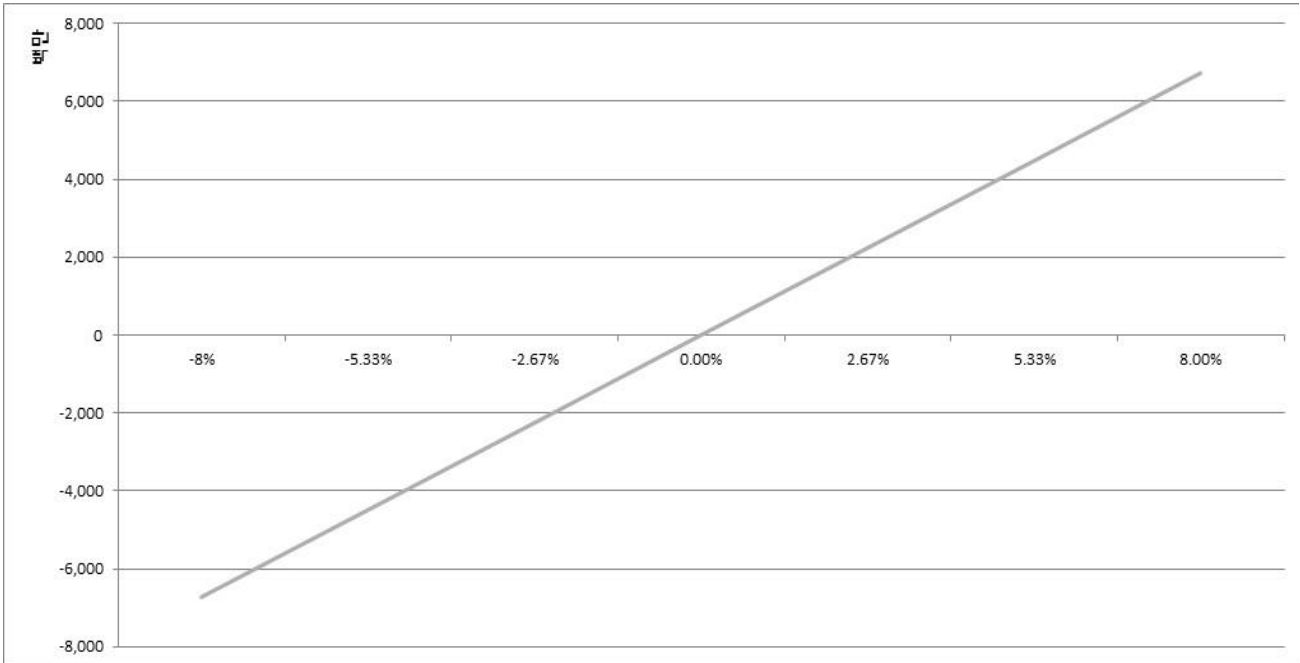
공시일: 2026-05-12

## 1. 계약금액

(단위: 백만원)

구분	거래대상	거래유형	매수(1)	매도(2)	순포지션(1-2)	비고
신규	주가지수	선물	1,921	0	1,921	장내
누계	주가지수	선물	84,522	0	84,522	장내
합계			84,522	0	84,522	

## 2. 파생상품 거래에 따른 만기 손익구조



(단위: 백만원)

## 3. 시나리오법에 의한 손익변동

6,732

## 4. 최대손실금액 (VaR : 99%, 10일)

(단위: 백만원)

15,489

# 펀드명 : 베트남 레버리지 증권투자신탁[주식-파생재간접형]

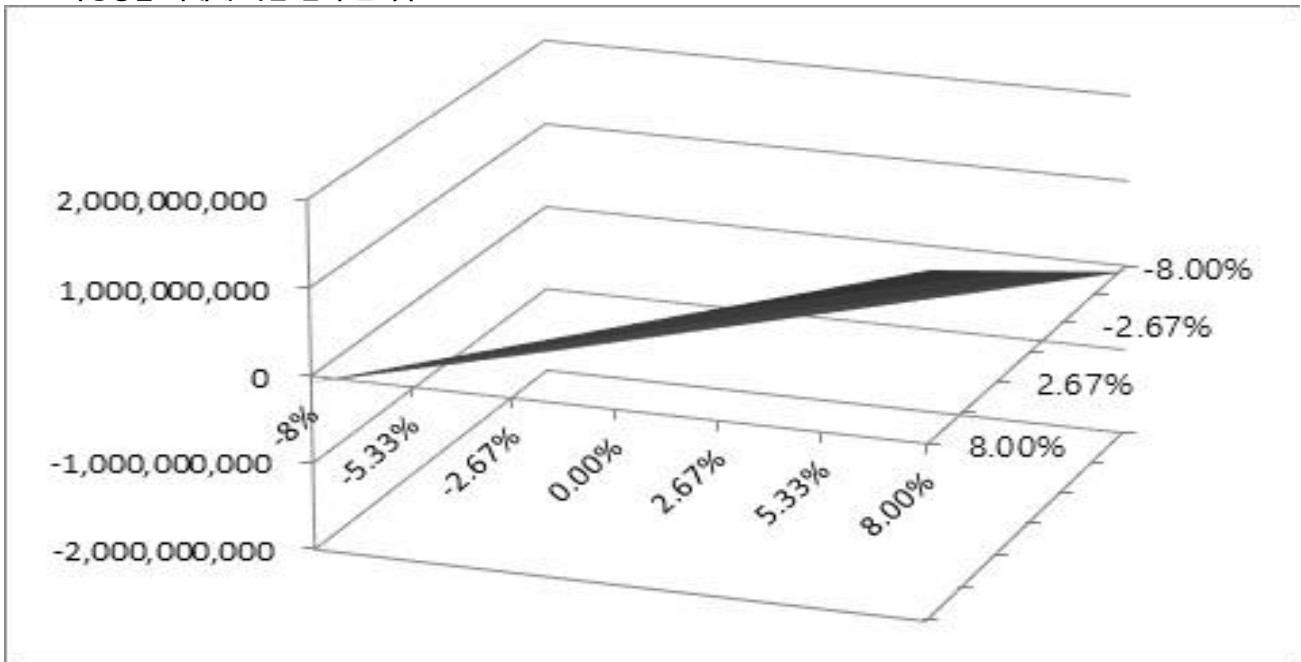
공시일: 2026-05-12

## 1. 계약금액

(단위: 백만원)

구분	거래대상	거래유형	매수(1)	매도(2)	순포지션(1-2)	비고
신규	주가지수	선물	0	0	0	장내
누계	주가지수	선물	11,552	0	11,552	장내
합계			11,552	0	11,552	

## 2. 파생상품 거래에 따른 만기 손익구조



## 3. 시나리오법에 의한 손익변동

(단위: 백만원)

1,774

## 4. 최대손실금액 (VaR : 99%, 10일)

(단위: 백만원)

2,294

# 펀드명 : 리버스 인덱스 [주식-파생형]

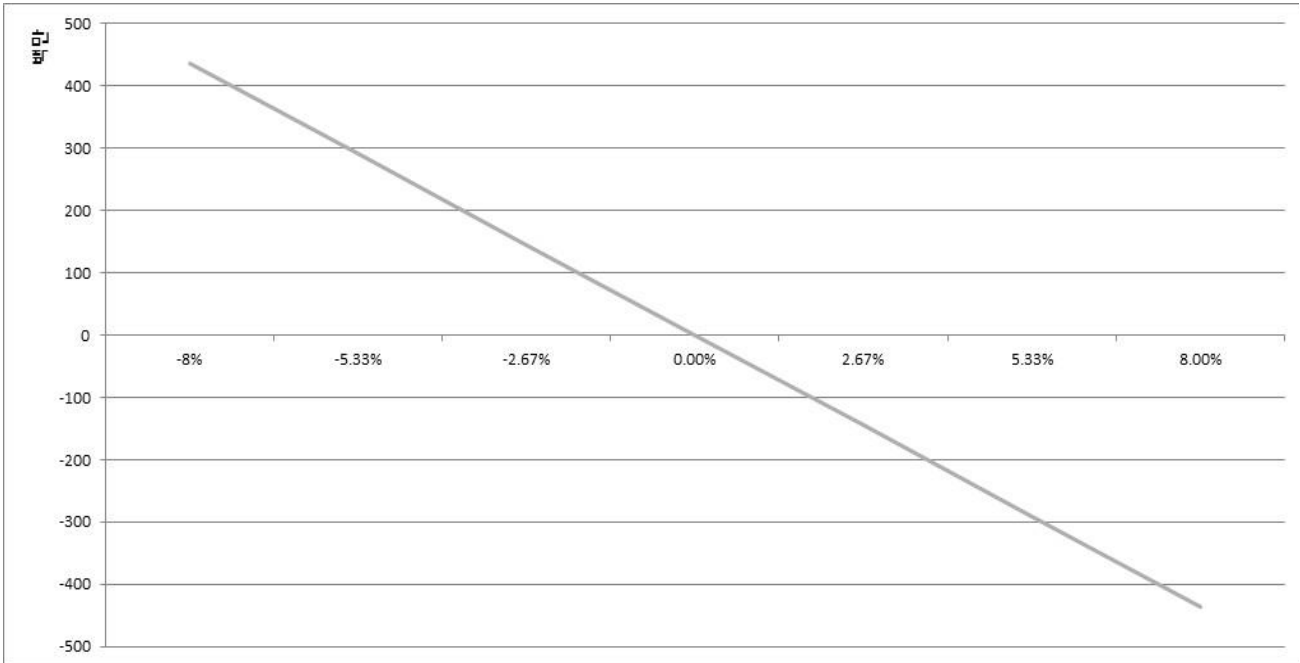
공시일: 2026-05-12

## 1. 계약금액

(단위: 백만원)

구분	거래대상	거래유형	매수(1)	매도(2)	순포지션(1-2)	비고
신규	주가지수	선물	606	0	606	장내
누계	주가지수	선물	0	5,451	-5,451	장내
합계			0	5,451	-5,451	

## 2. 파생상품 거래에 따른 만기 손익구조



## 3. 시나리오법에 의한 손익변동

(단위: 백만원)

437

## 4. 최대손실금액 (VaR : 99%, 10일)

(단위: 백만원)

957

# 펀드명 : 코리아 2배 인버스 레버리지 증권투자신탁[주식-파생재간접형]

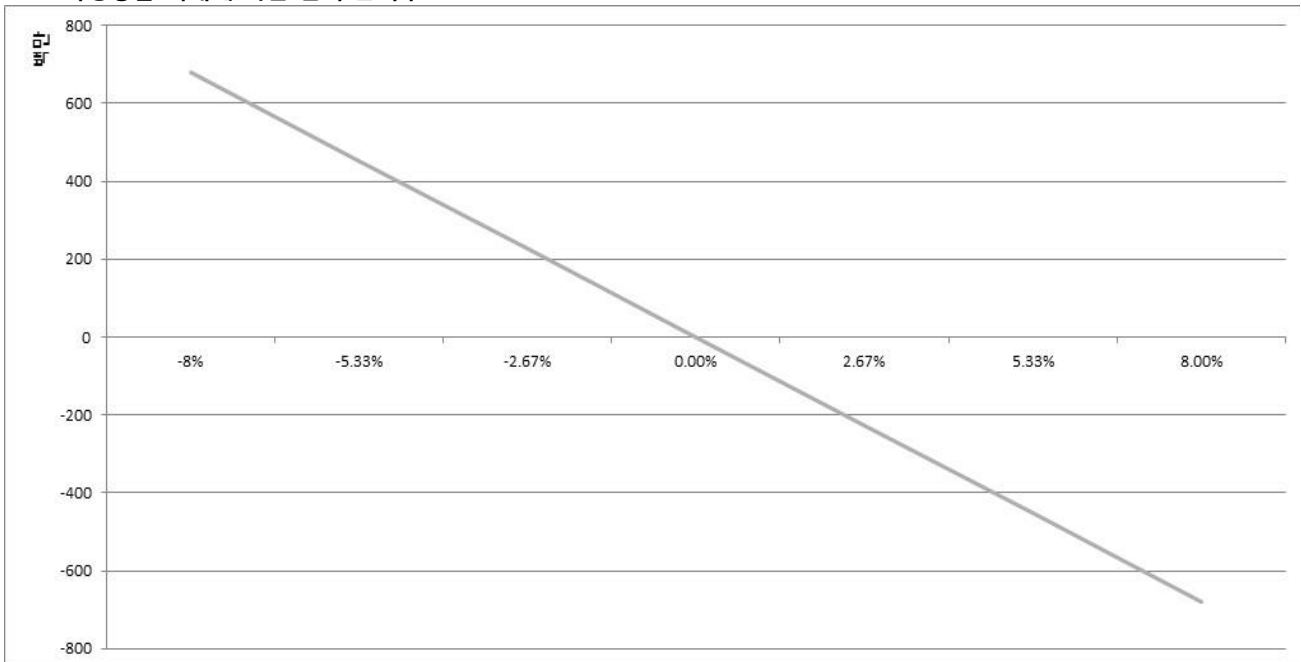
공시일: 2026-05-12

## 1. 계약금액

(단위: 백만원)

구분	거래대상	거래유형	매수(1)	매도(2)	순포지션(1-2)	비고
신규	주가지수	선물	2,120	0	2,120	장내
누계	주가지수	선물	0	8,480	-8,480	장내
합계			0	8,480	-8,480	

## 2. 파생상품 거래에 따른 만기 손익구조



## 3. 시나리오법에 의한 손익변동

(단위: 백만원)

680

## 4. 최대손실금액 (VaR : 99%, 10일)

(단위: 백만원)

1,488

# 펀드명 : 코스닥 인버스 증권투자신탁[주식-파생형]

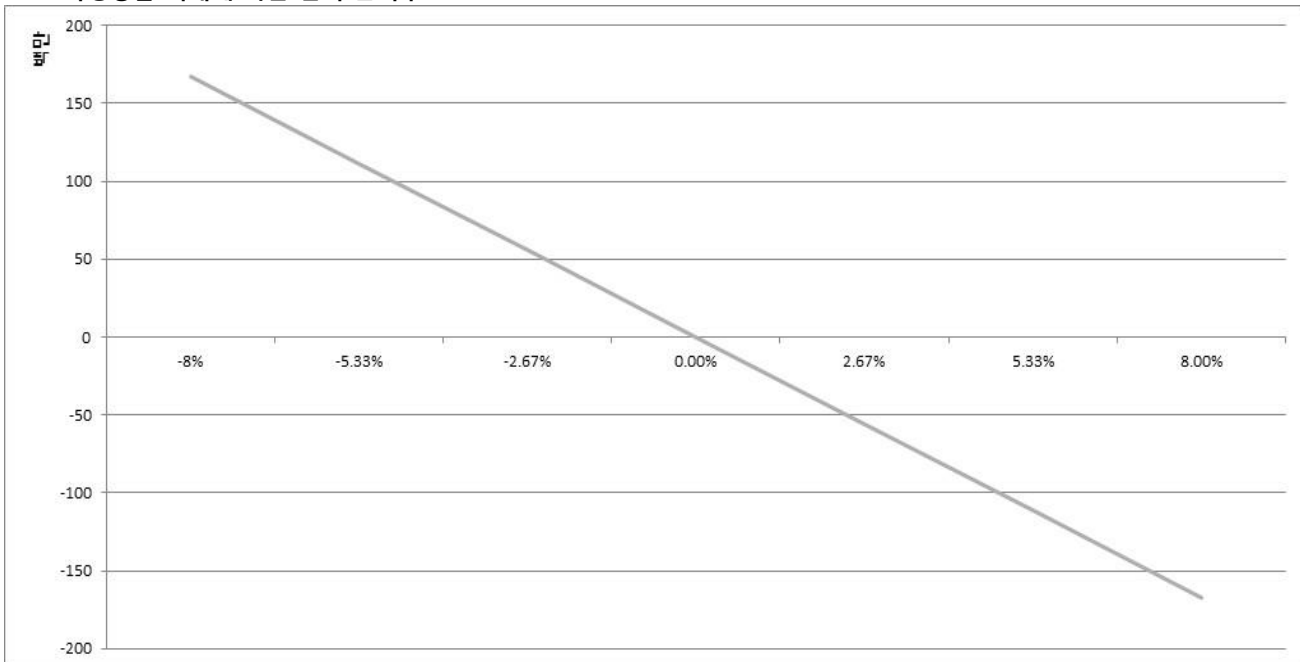
공시일: 2026-05-12

## 1. 계약금액

(단위: 백만원)

구분	거래대상	거래유형	매수(1)	매도(2)	순포지션(1-2)	비고
신규	주가지수	선물	101	0	101	장내
누계	주가지수	선물	0	2,103	-2,103	장내
합계			0	2,103	-2,103	

## 2. 파생상품 거래에 따른 만기 손익구조



(단위: 백만원)

## 3. 시나리오법에 의한 손익변동

168

## 4. 최대손실금액 (VaR : 99%, 10일)

(단위: 백만원)

385

# 펀드명 : 1.5배 레버리지 인덱스 증권[주식-파생형]

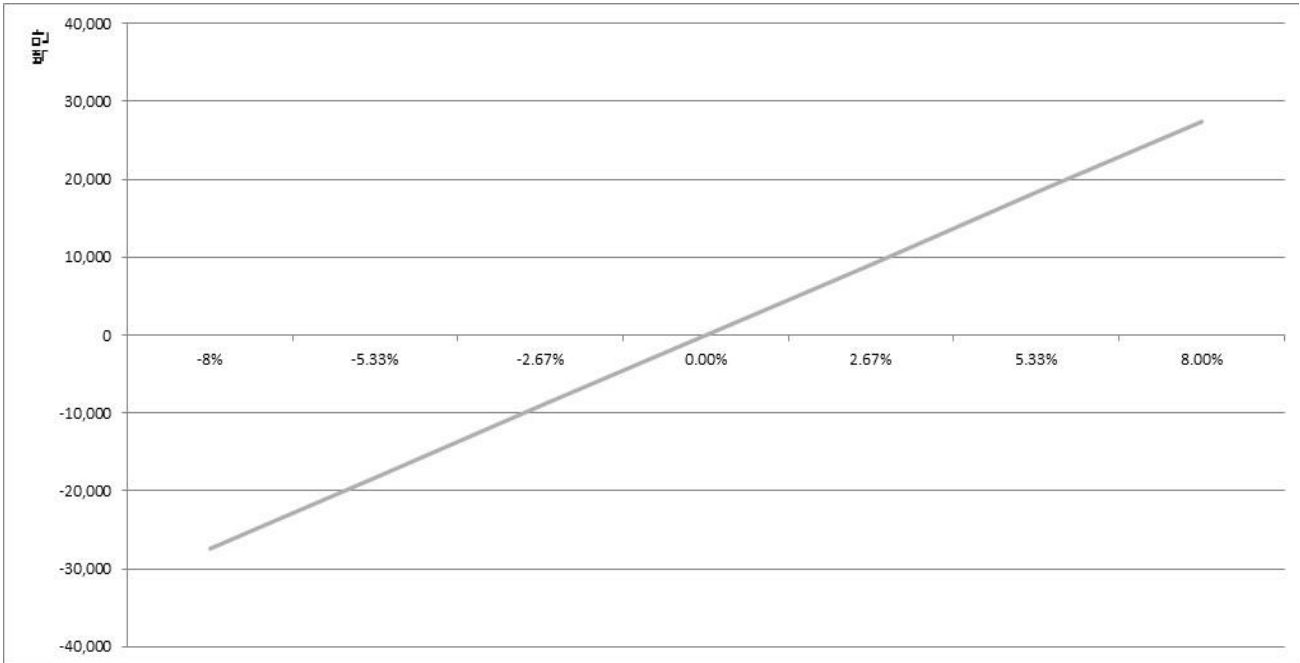
공시일: 2026-05-12

## 1. 계약금액

(단위: 백만원)

구분	거래대상	거래유형	매수(1)	매도(2)	순포지션(1-2)	비고
신규	주가지수	선물	15,446	0	15,446	장내
누계	주가지수	선물	341,929	0	341,929	장내
합계			341,929	0	341,929	

## 2. 파생상품 거래에 따른 만기 손익구조



(단위: 백만원)

## 3. 시나리오법에 의한 손익변동

27,418

## 4. 최대손실금액 (VaR : 99%, 10일)

(단위: 백만원)

60,012

# 펀드명 : HANARO 200선물레버리지 증권 상장지수투자신탁[주식-파생형]

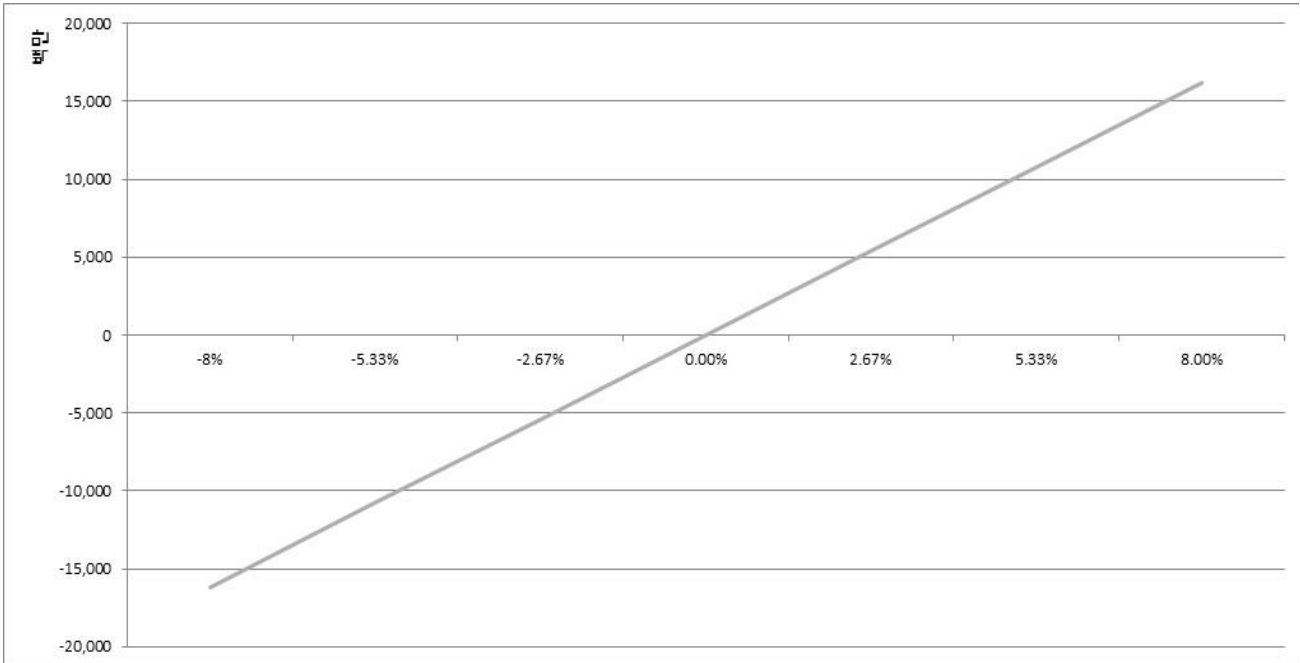
공시일: 2026-05-12

## 1. 계약금액

(단위: 백만원)

구분	거래대상	거래유형	매수(1)	매도(2)	순포지션(1-2)	비고
신규	주가지수	선물	9,994	0	9,994	장내
누계	주가지수	선물	202,008	0	202,008	장내
합계			202,008	0	202,008	

## 2. 파생상품 거래에 따른 만기 손익구조



(단위: 백만원)

## 3. 시나리오법에 의한 손익변동

16,198

## 4. 최대손실금액 (VaR : 99%, 10일)

(단위: 백만원)

35,454

# 펀드명 : HANARO 코스닥150선물레버리지 증권 상장지수투자신탁[주식-파생형]

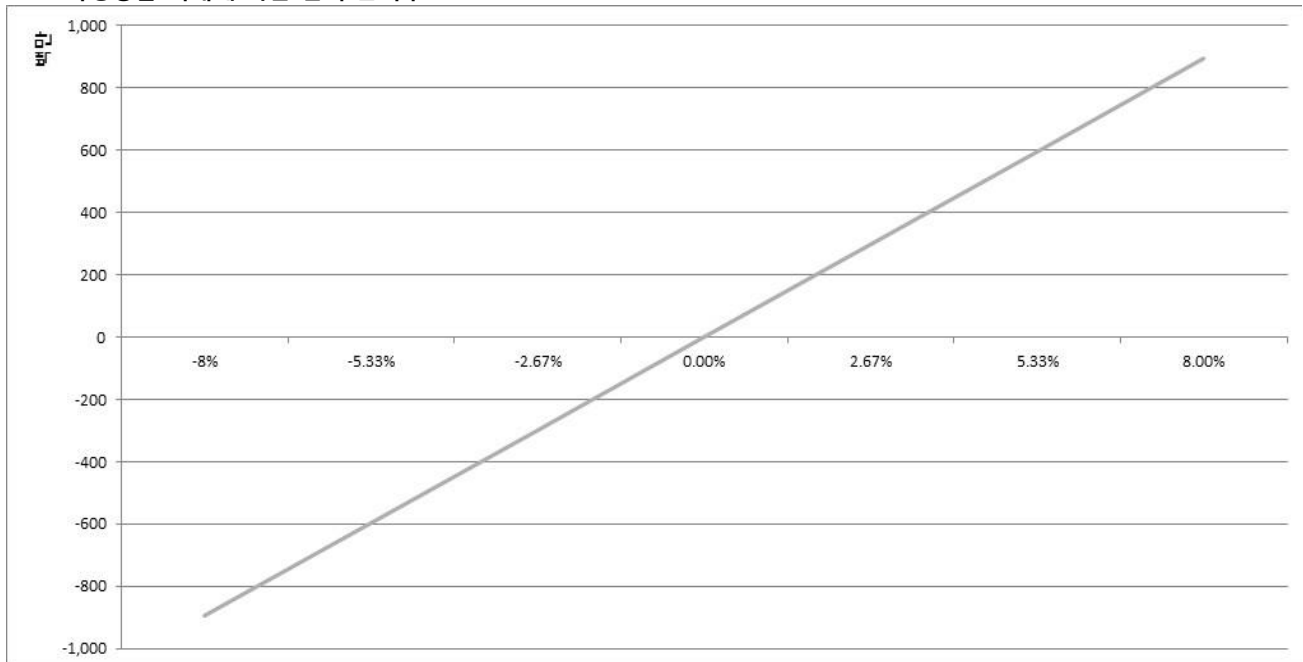
공시일: 2026-05-12

## 1. 계약금액

(단위: 백만원)

구분	거래대상	거래유형	매수(1)	매도(2)	순포지션(1-2)	비고
신규	주가지수	선물	0	40	-40	장내
누계	주가지수	선물	11,205	0	11,205	장내
합계			11,205	0	11,205	

## 2. 파생상품 거래에 따른 만기 손익구조



(단위: 백만원)

## 3. 시나리오법에 의한 손익변동

892

## 4. 최대손실금액 (VaR : 99%, 10일)

(단위: 백만원)

2,053

# 펀드명 : HANARO 200선물인버스 증권 상장지수투자신탁[주식-파생형]

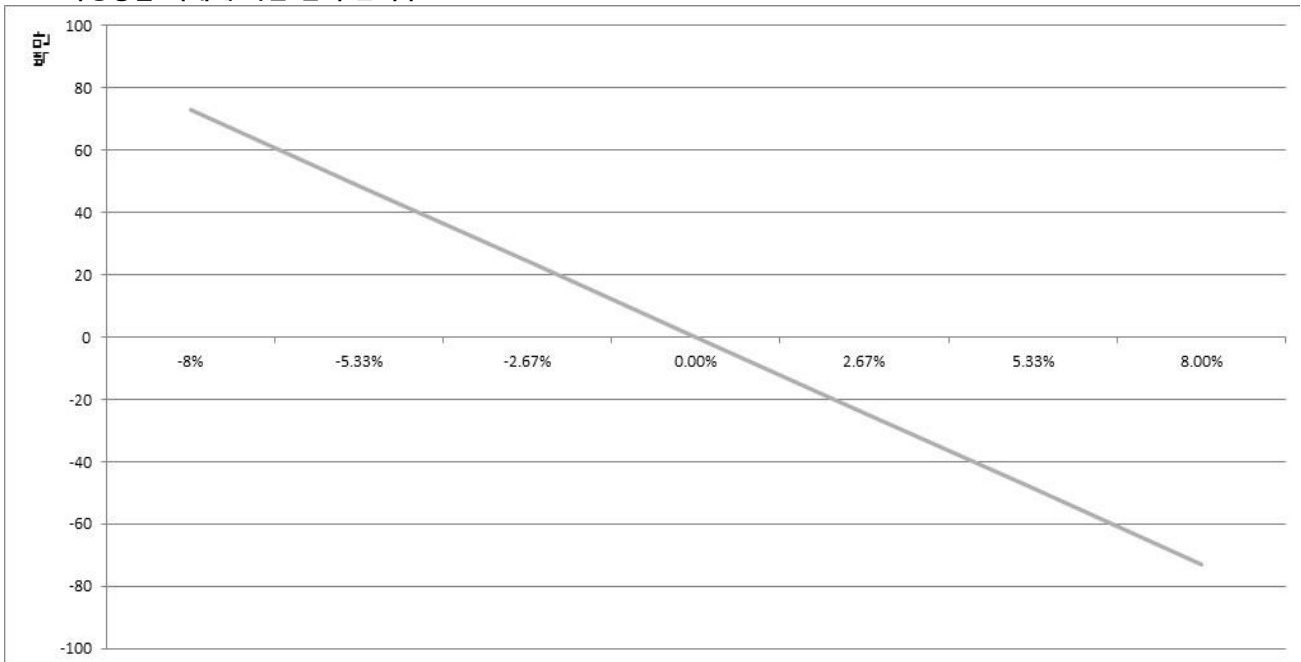
공시일: 2026-05-12

## 1. 계약금액

(단위: 백만원)

구분	거래대상	거래유형	매수(1)	매도(2)	순포지션(1-2)	비고
신규	주가지수	선물	0	0	0	장내
누계	주가지수	선물	0	909	-909	장내
합계			0	909	-909	

## 2. 파생상품 거래에 따른 만기 손익구조



(단위: 백만원)

## 3. 시나리오법에 의한 손익변동

73

## 4. 최대손실금액 (VaR : 99%, 10일)

(단위: 백만원)

159

# 펀드명 : HANARO 글로벌렉서리 S&P 증권 상장지수투자신탁[주식-파생형](합성

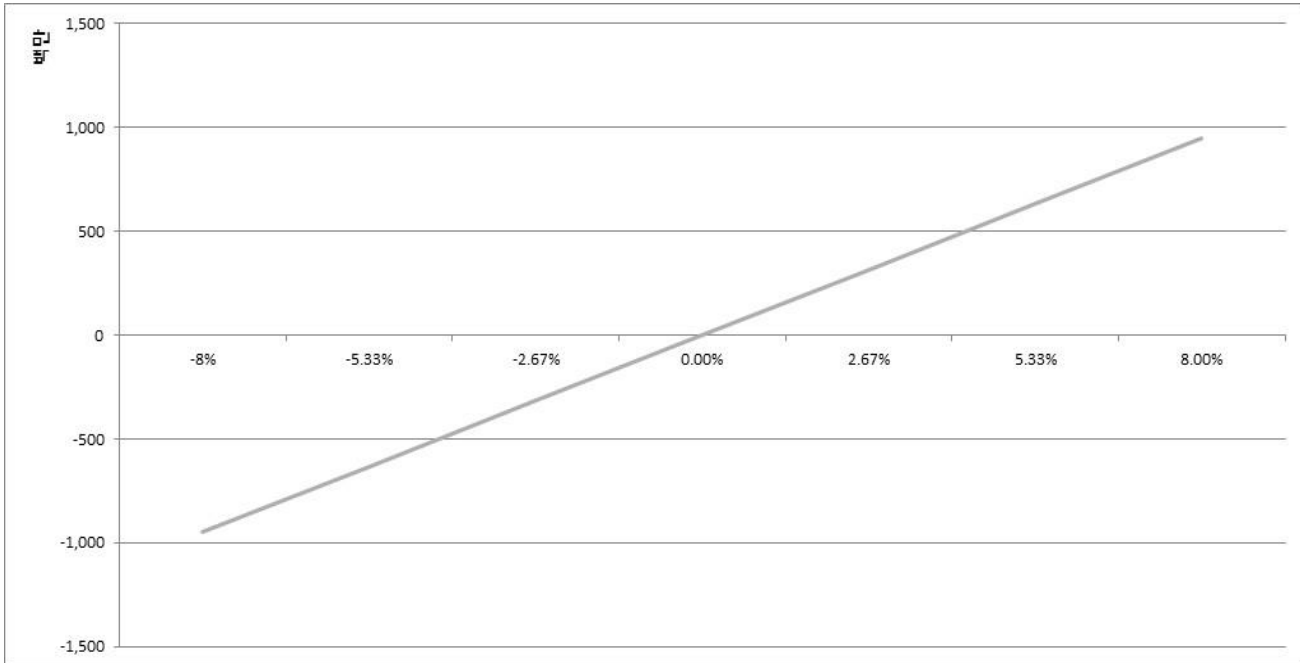
공시일: 2026-05-12

## 1. 계약금액

(단위: 백만원)

구분	거래대상	거래유형	매수(1)	매도(2)	순포지션(1-2)	비고
신규	주가지수	스왑	0	0	0	장외
누계	주가지수	스왑	11,890	0	11,890	장외
합계			11,890	0	11,890	

## 2. 파생상품 거래에 따른 만기 손익구조



(단위: 백만원)

## 3. 시나리오법에 의한 손익변동

951

(단위: 백만원)

## 4. 최대손실금액 (VaR : 99%, 10일)

1,086

# ANARO 글로벌탄소배출권선물ICE 특별자산 상장지수투자신탁[탄소배출권-파생]

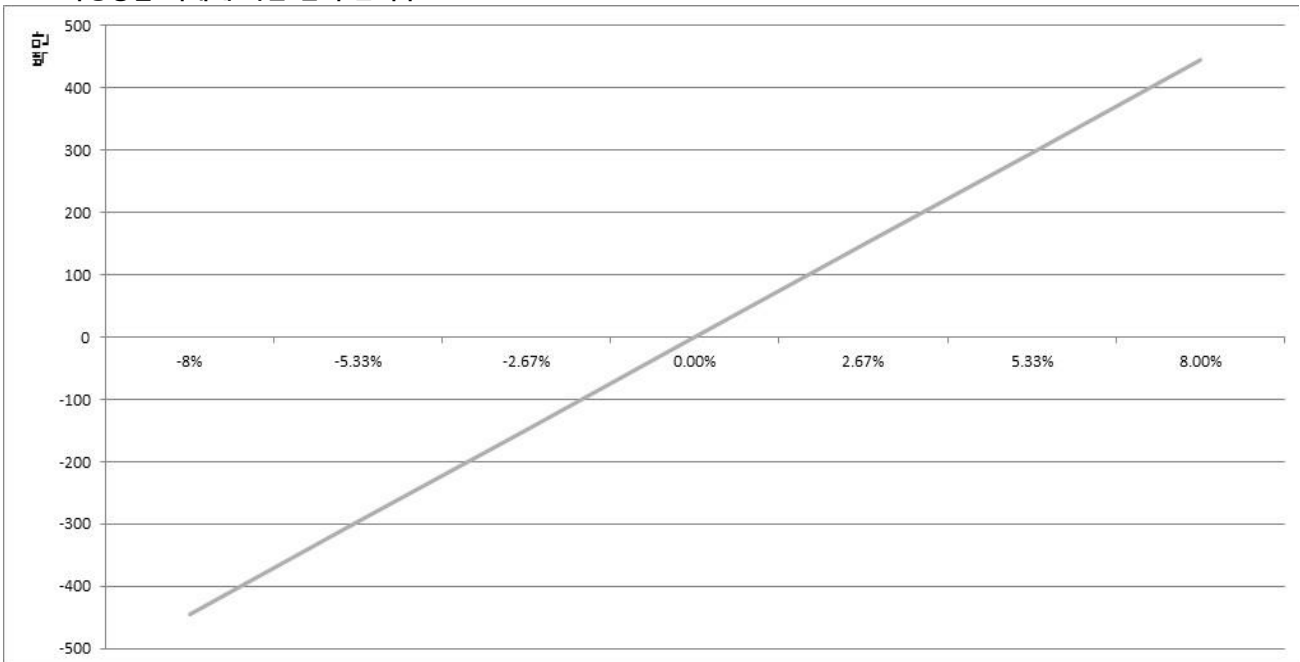
공시일: 2026-05-12

## 1. 계약금액

(단위: 백만원)

구분	거래대상	거래유형	매수(1)	매도(2)	순포지션(1-2)	비고
신규	주가지수	스왑	0	0	0	장외
누계	주가지수	스왑	5,559	0	5,559	장외
합계			5,559	0	5,559	

## 2. 파생상품 거래에 따른 만기 손익구조



(단위: 백만원)

## 3. 시나리오법에 의한 손익변동

445

## 4. 최대손실금액 (VaR : 99%, 10일)

(단위: 백만원)

594

# 펀드명 : HANARO 글로벌워터MSCI 증권상장지수투자신탁[주식-파생형](합성)

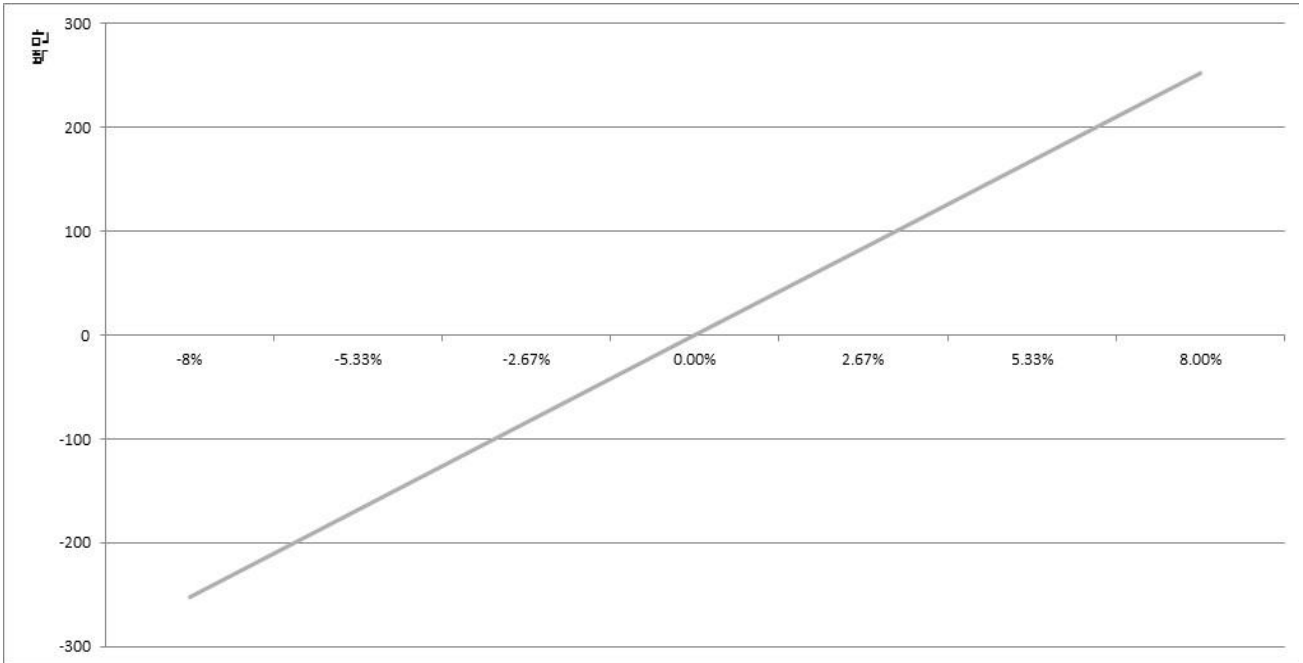
공시일: 2026-05-12

## 1. 계약금액

(단위: 백만원)

구분	거래대상	거래유형	매수(1)	매도(2)	순포지션(1-2)	비고
신규	주가지수	스왑	0	0	0	장외
누계	주가지수	스왑	3,159	0	3,159	장외
합계			3,159	0	3,159	

## 2. 파생상품 거래에 따른 만기 손익구조



(단위: 백만원)

## 3. 시나리오법에 의한 손익변동

253

## 4. 최대손실금액 (VaR : 99%, 10일)

(단위: 백만원)

202

# 상품명 : HANARO KOFR금리액티브 특별자산상장지수투자신탁[금리-파생형](합)

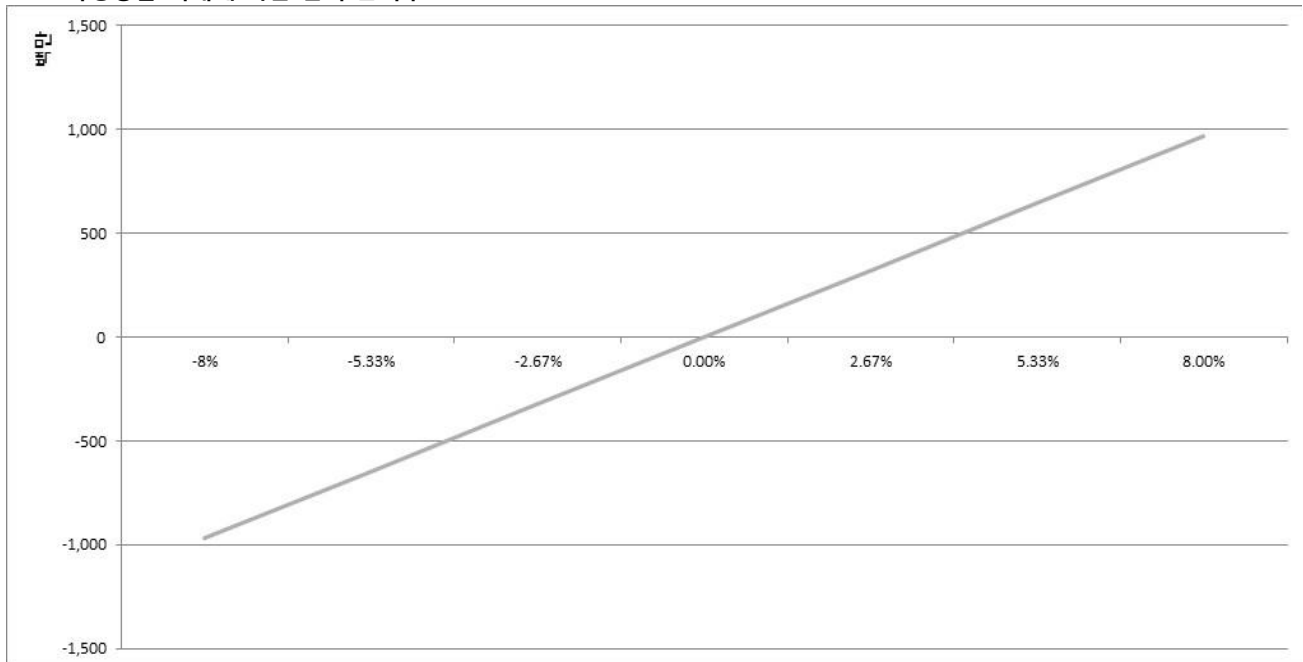
공시일: 2026-05-12

## 1. 계약금액

(단위: 백만원)

구분	거래대상	거래유형	매수(1)	매도(2)	순포지션(1-2)	비고
신규	주가지수	스왑	4,407	4,410	-4	장외
누계	주가지수	스왑	12,138	0	12,138	장외
합계			12,138	0	12,138	

## 2. 파생상품 거래에 따른 만기 손익구조



(단위: 백만원)

## 3. 시나리오법에 의한 손익변동

971

## 4. 최대손실금액 (VaR : 99%, 10일)

(단위: 백만원)

6