

펀드명 : 프리미어 인덱스 증권모투자신탁[주식-파생형]

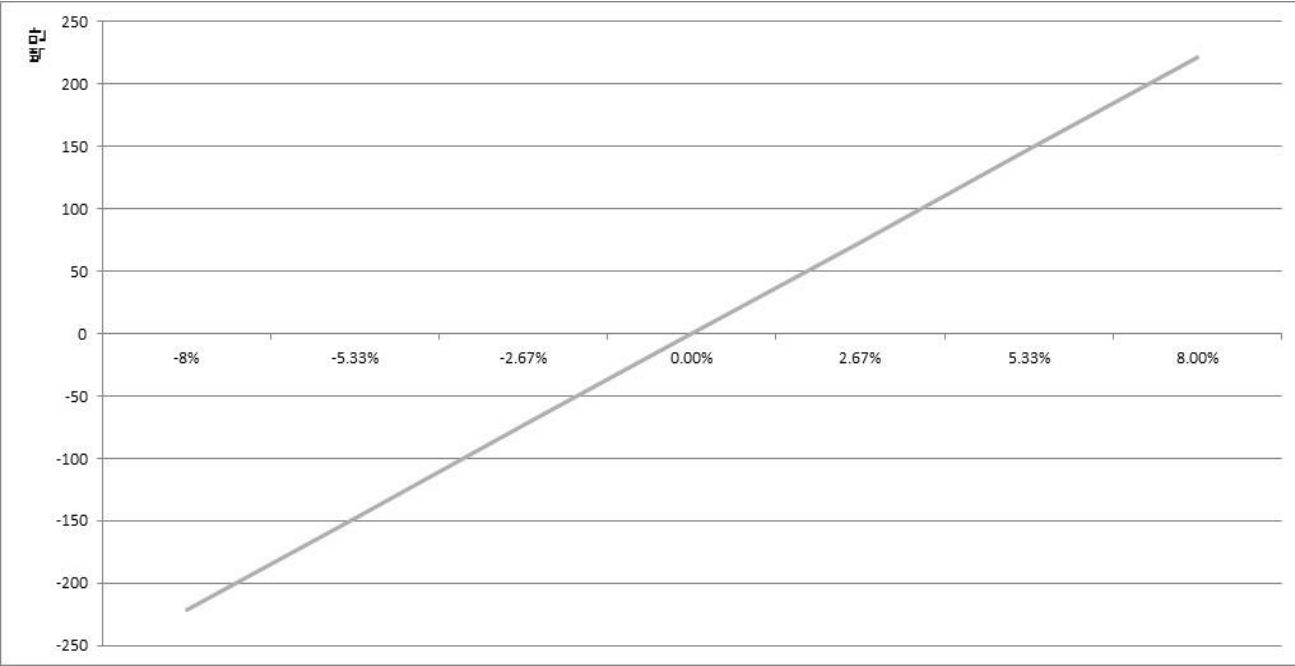
공시일: 2025-05-20

1. 계약금액

(단위: 백만원)

구분	거래대상	거래유형	매수(1)	매도(2)	순포지션(1-2)	비고
신규	주가지수	선물	0	433	-433	장내
누계	주가지수	선물	2,773	0	2,773	장내
신규	유가증권	선물	0	0	0	장내
누계	유가증권	선물	0	21	-21	장내
합계			2,773	21	2,752	

2. 파생상품 거래에 따른 만기 손익구조



(단위: 백만원)

3. 시나리오법에 의한 손익변동

221

(단위: 백만원)

4. 최대손실금액 (VaR : 99%, 10일)

287

## 펀드명 : 코리아 2배 레버리지[주식-파생형]

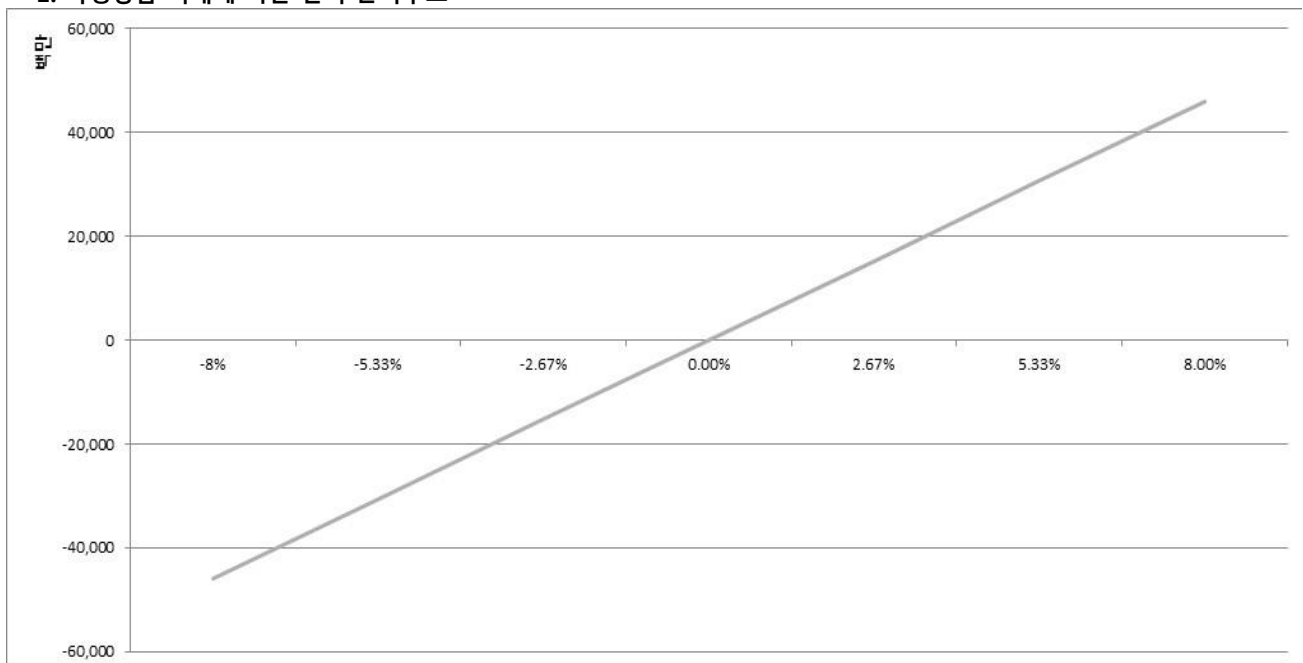
공시일: 2025-05-20

### 1. 계약금액

(단위: 백만원)

구분	거래대상	거래유형	매수(1)	매도(2)	순포지션(1-2)	비고
신규	주가지수	선물	0	260	-260	장내
누계	주가지수	선물	574,873	0	574,873	장내
합계			574,873	0	574,873	

### 2. 파생상품 거래에 따른 만기 손익구조



(단위: 백만원)

### 3. 시나리오법에 의한 손익변동

45,921

### 4. 최대손실금액 (VaR : 99%, 10일)

(단위: 백만원)

60,027

펀드명 : 코스닥 2배 레버리지 증권투자신탁[주식-파생형]

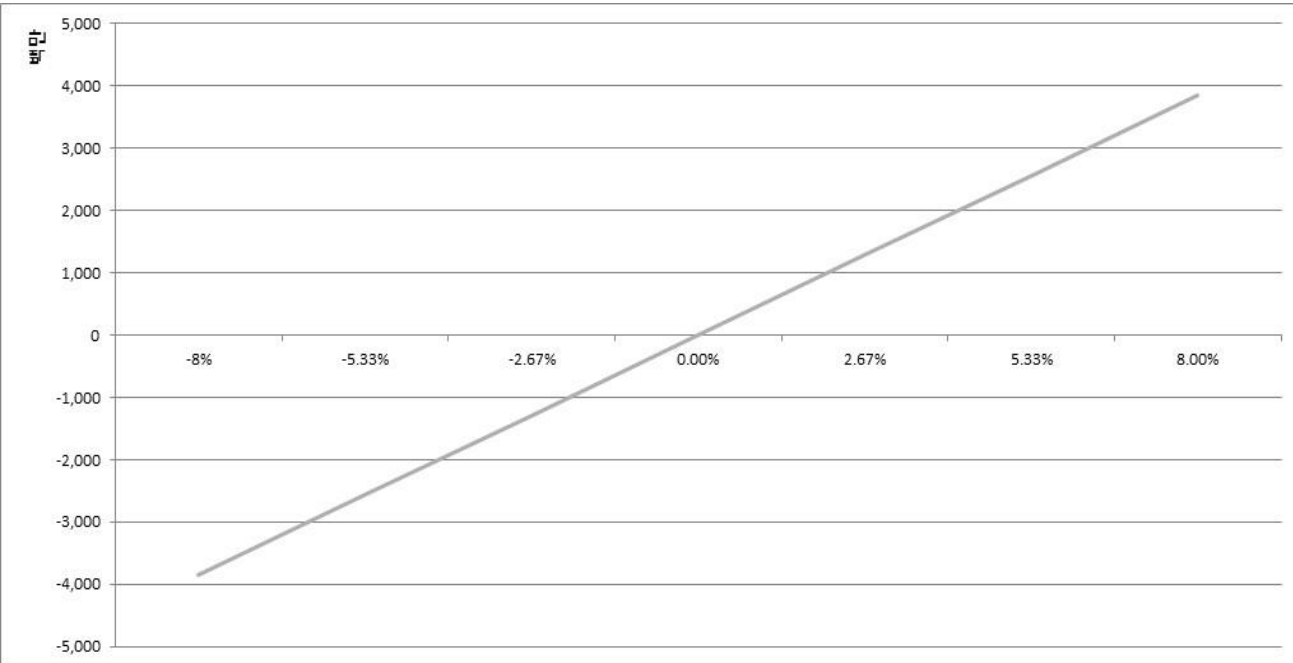
공시일: 2025-05-20

1. 계약금액

(단위: 백만원)

구분	거래대상	거래유형	매수(1)	매도(2)	순포지션(1-2)	비고
신규	주가지수	선물	0	0	0	장내
누계	주가지수	선물	47,965	0	47,965	장내
합계			47,965	0	47,965	

2. 파생상품 거래에 따른 만기 손익구조



(단위: 백만원)

3. 시나리오법에 의한 손익변동

3,843

(단위: 백만원)

4. 최대손실금액 (VaR : 99%, 10일)

6,781

펀드명 : 베트남 레버리지 증권투자신탁[주식-파생재간접형]

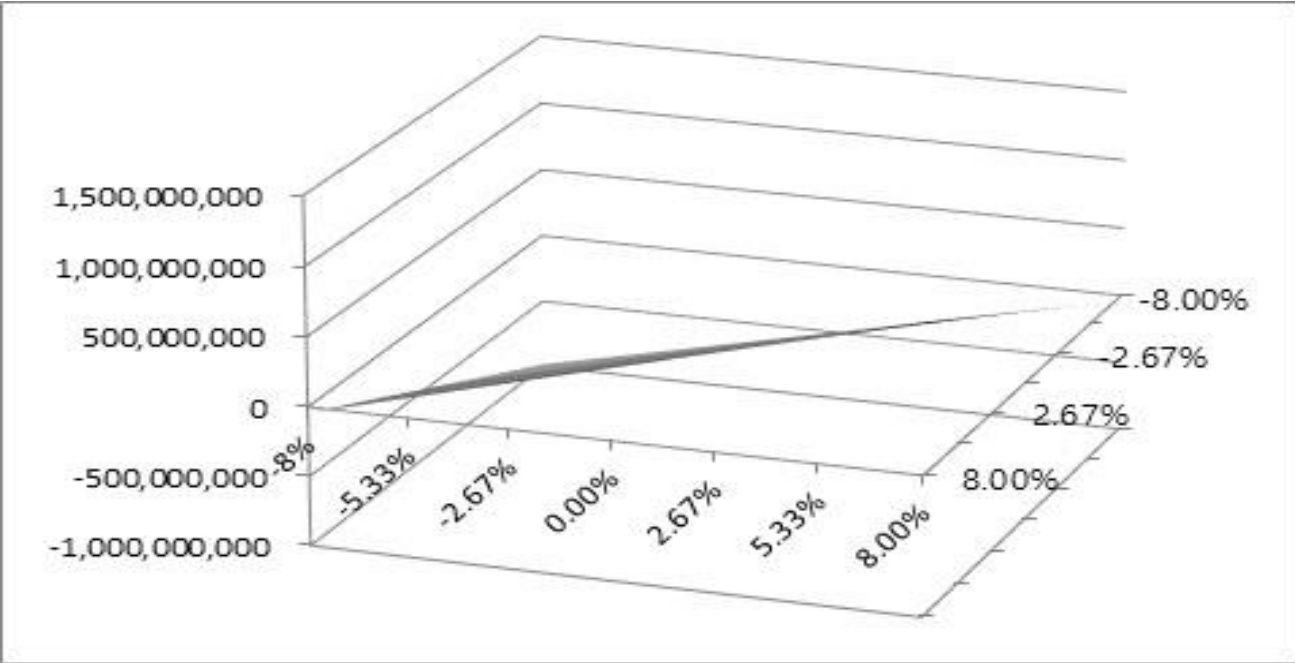
공시일: 2025-05-20

1. 계약금액

(단위: 백만원)

구분	거래대상	거래유형	매수(1)	매도(2)	순포지션(1-2)	비고
신규	주가지수	선물	0	0	0	장내
누계	주가지수	선물	6,414	0	6,414	장내
합계			6,414	0	6,414	

2. 파생상품 거래에 따른 만기 손익구조



(단위: 백만원)

3. 시나리오법에 의한 손익변동

985

4. 최대손실금액 (VaR : 99%, 10일)

(단위: 백만원)

548

펀드명 : 리버스 인덱스 [주식-파생형]

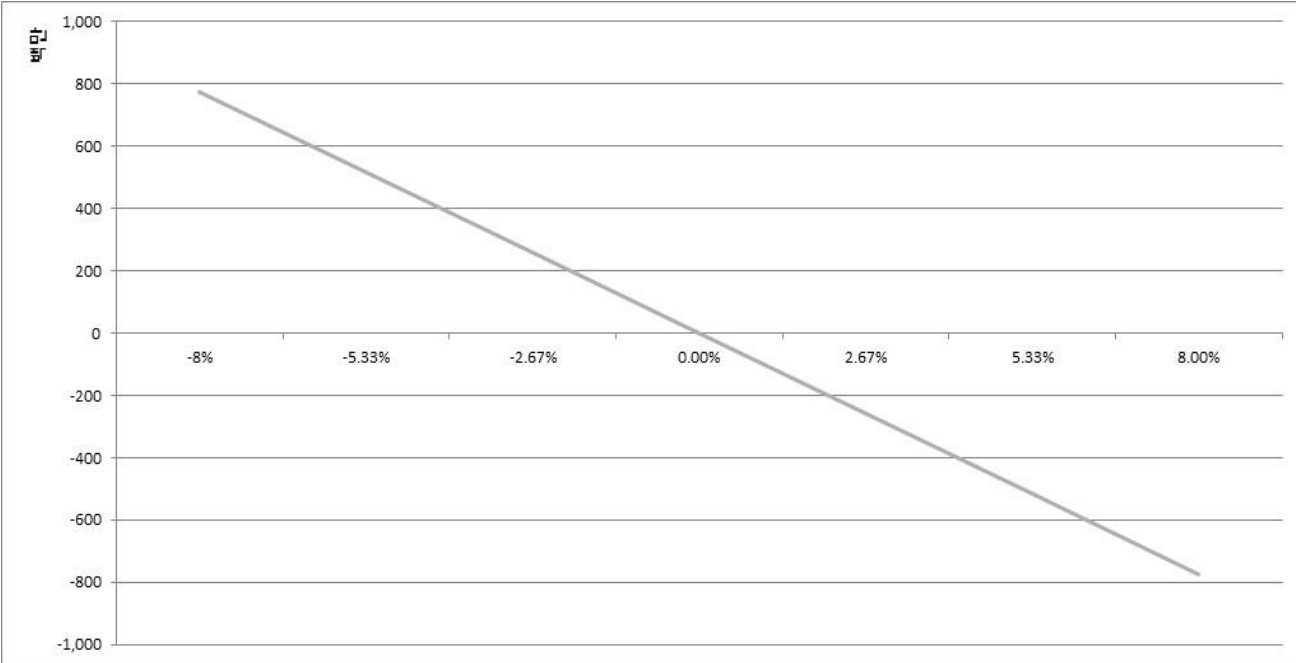
공시일: 2025-05-20

1. 계약금액

(단위: 백만원)

구분	거래대상	거래유형	매수(1)	매도(2)	순포지션(1-2)	비고
신규	주가지수	선물	0	173	-173	장내
누계	주가지수	선물	0	9,704	-9,704	장내
합계			0	9,704	-9,704	

2. 파생상품 거래에 따른 만기 손익구조



(단위: 백만원)

3. 시나리오법에 의한 손익변동

775

(단위: 백만원)

4. 최대손실금액 (VaR : 99%, 10일)

1,013

펀드명 : 코리아 2배 인버스 레버리지 증권투자신탁[주식-파생재간접형]

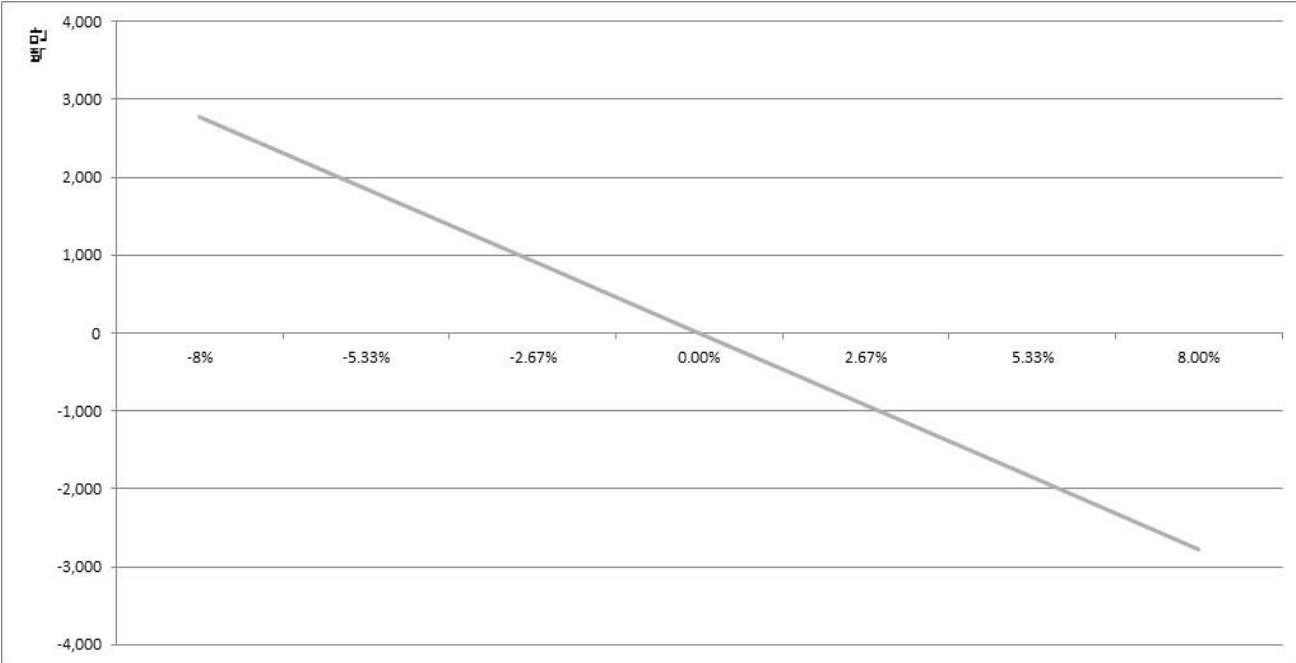
공시일: 2025-05-20

1. 계약금액

(단위: 백만원)

구분	거래대상	거래유형	매수(1)	매도(2)	순포지션(1-2)	비고
신규	주가지수	선물	0	2,426	-2,426	장내
누계	주가지수	선물	0	34,830	-34,830	장내
합계			0	34,830	-34,830	

2. 파생상품 거래에 따른 만기 손익구조



(단위: 백만원)

3. 시나리오법에 의한 손익변동

2,782

(단위: 백만원)

4. 최대손실금액 (VaR : 99%, 10일)

3,637

## 펀드명 : 코스닥 인버스 증권투자신탁[주식-파생형]

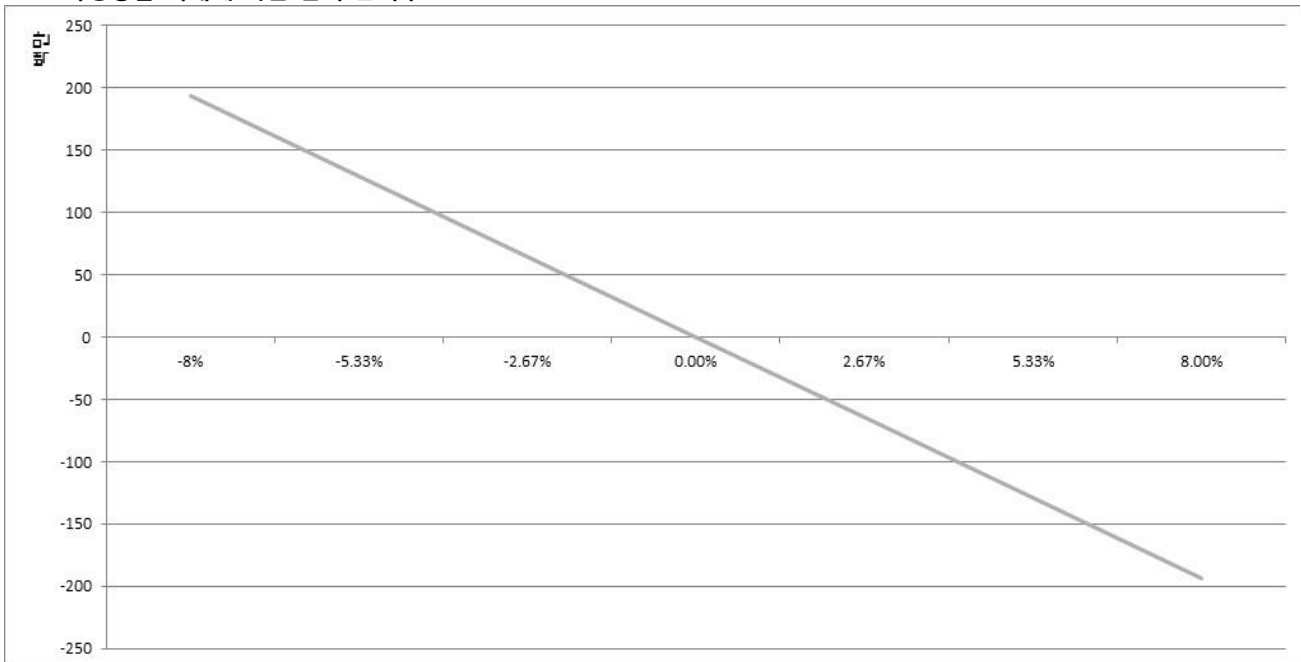
공시일: 2025-05-20

### 1. 계약금액

(단위: 백만원)

구분	거래대상	거래유형	매수(1)	매도(2)	순포지션(1-2)	비고
신규	주가지수	선물	0	0	0	장내
누계	주가지수	선물	0	2,421	-2,421	장내
합계			0	2,421	-2,421	

### 2. 파생상품 거래에 따른 만기 손익구조



(단위: 백만원)

### 3. 시나리오법에 의한 손익변동

194

(단위: 백만원)

### 4. 최대손실금액 (VaR : 99%, 10일)

342

## 펀드명 : 1.5배 레버리지 인덱스 증권[주식-파생형]

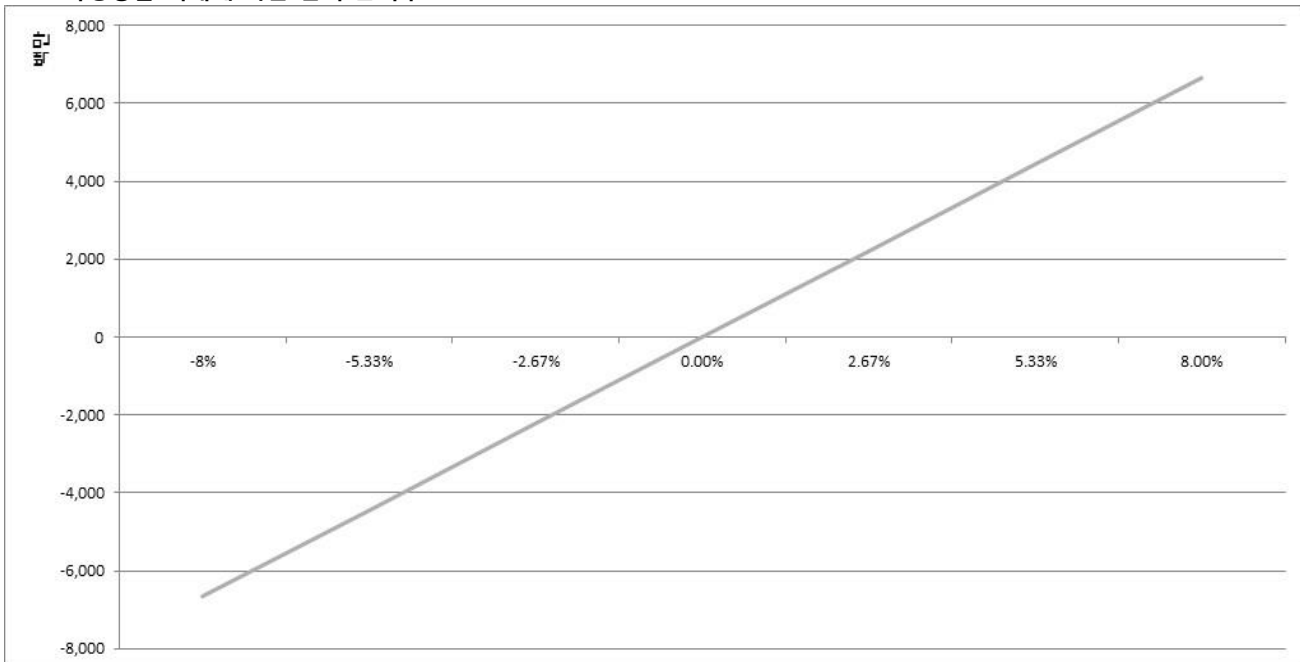
공시일: 2025-05-20

### 1. 계약금액

(단위: 백만원)

구분	거래대상	거래유형	매수(1)	매도(2)	순포지션(1-2)	비고
신규	주가지수	선물	0	693	-693	장내
누계	주가지수	선물	83,523	0	83,523	장내
합계			83,523	0	83,523	

### 2. 파생상품 거래에 따른 만기 손익구조



(단위: 백만원)

### 3. 시나리오법에 의한 손익변동

6,672

### 4. 최대손실금액 (VaR : 99%, 10일)

(단위: 백만원)

8,721



# 펀드명 : HANARO KAP 초장기국고채 증권 상장지수투자신탁[채권-파생형]

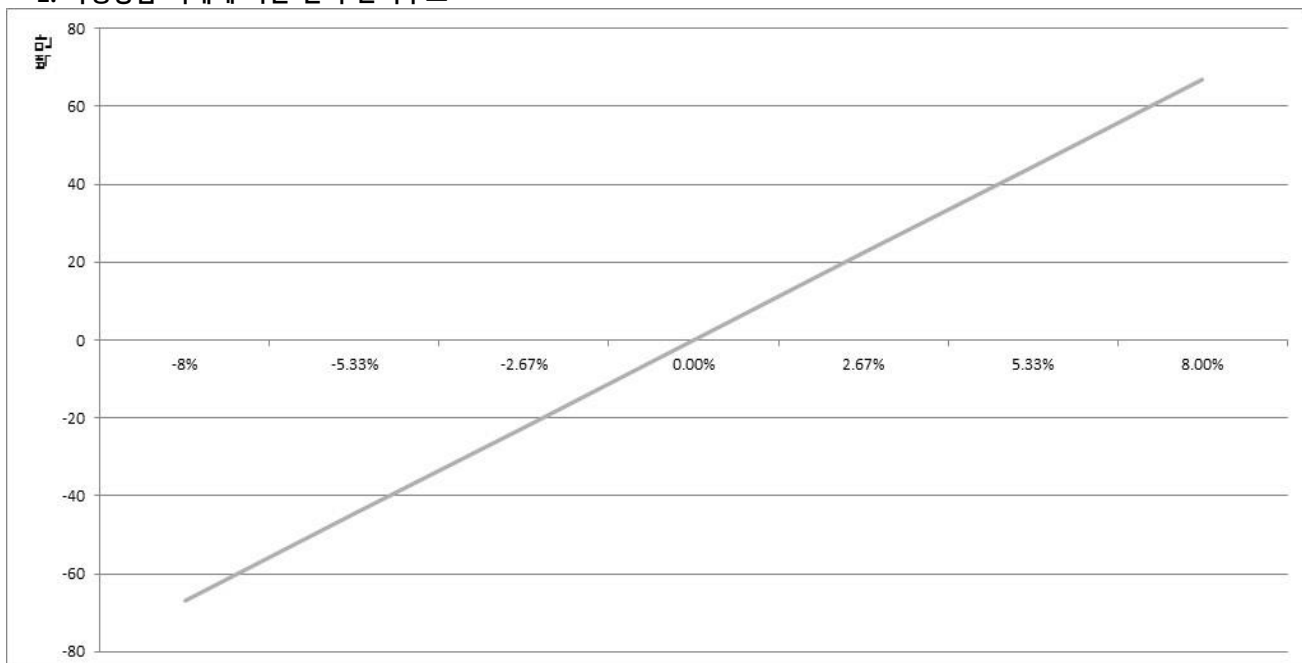
공시일: 2025-05-20

## 1. 계약금액

(단위: 백만원)

구분	거래대상	거래유형	매수(1)	매도(2)	순포지션(1-2)	비고
신규	유가증권	선물	0	0	0	장내
누계	유가증권	선물	838	0	838	장내
합계			838	0	838	

## 2. 파생상품 거래에 따른 만기 손익구조



(단위: 백만원)

## 3. 시나리오법에 의한 손익변동

67

## 4. 최대손실금액 (VaR : 99%, 10일)

(단위: 백만원)

18

펀드명 : HANARO 200선물레버리지 증권 상장지수투자신탁[주식-파생형]

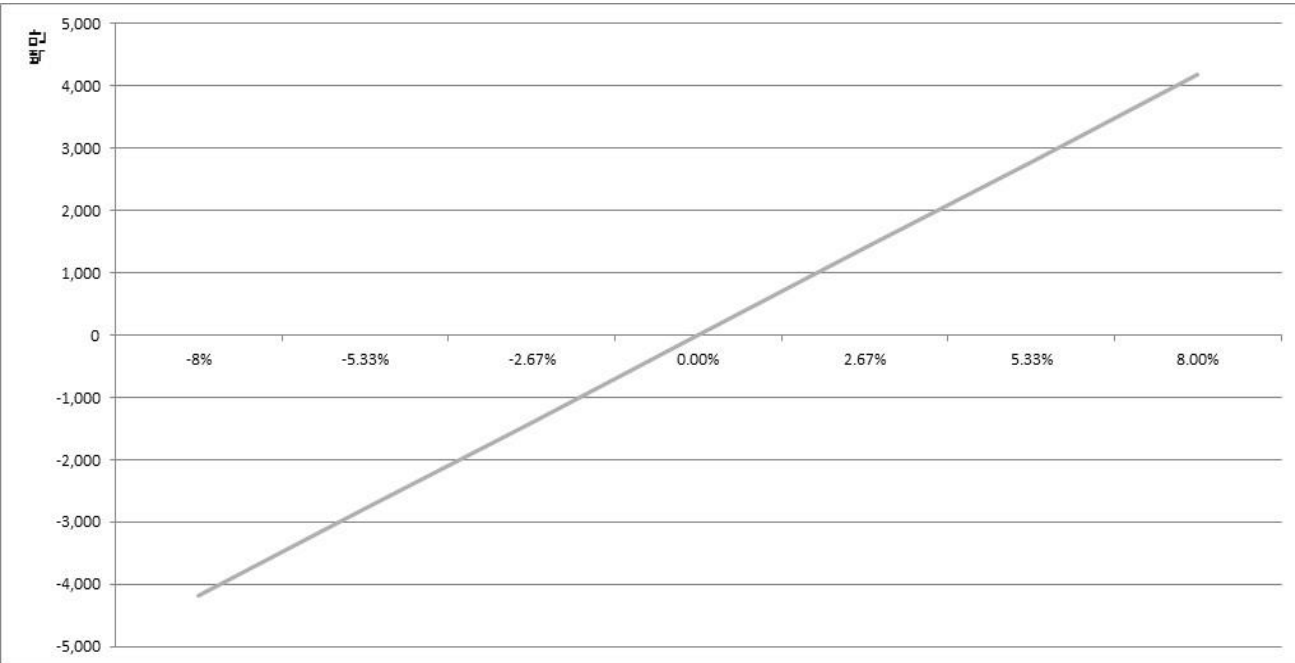
공시일: 2025-05-20

1. 계약금액

(단위: 백만원)

구분	거래대상	거래유형	매수(1)	매도(2)	순포지션(1-2)	비고
신규	주가지수	선물	0	693	-693	장내
누계	주가지수	선물	52,332	0	52,332	장내
합계			52,332	0	52,332	

2. 파생상품 거래에 따른 만기 손익구조



(단위: 백만원)

3. 시나리오법에 의한 손익변동

4,180

(단위: 백만원)

4. 최대손실금액 (VaR : 99%, 10일)

5,464

# 펀드명 : HANARO 코스닥150선물레버리지 증권 상장지수투자신탁[주식-파생형]

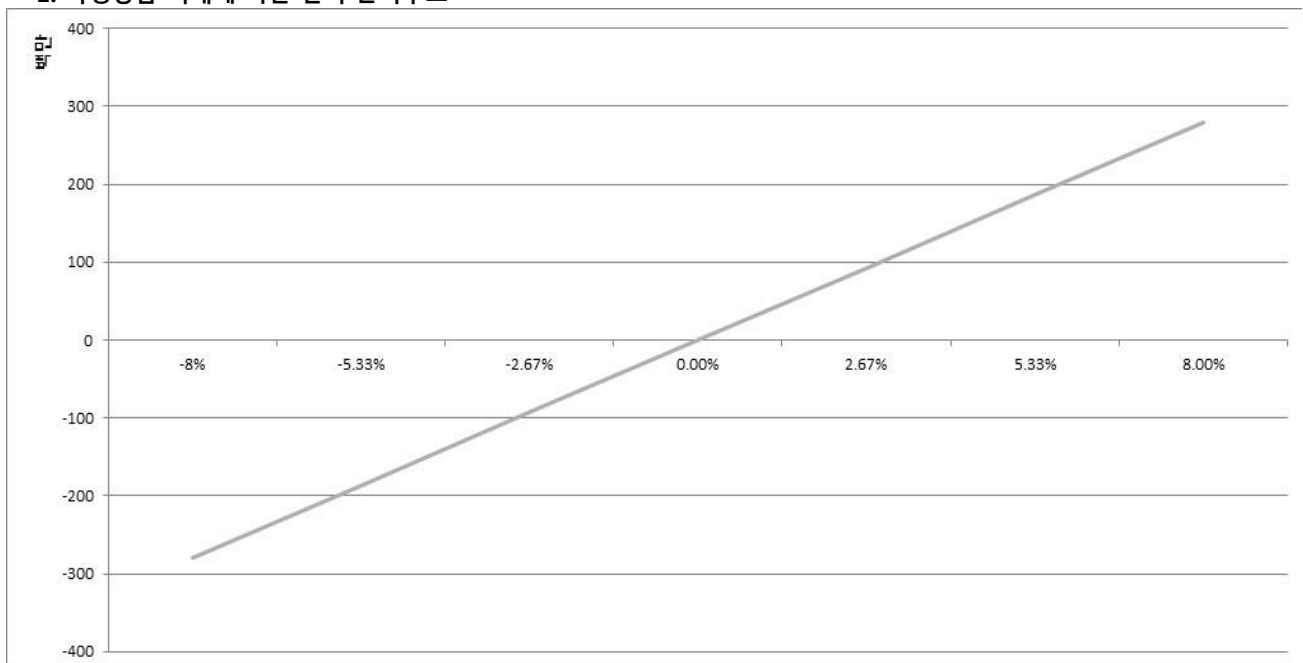
공시일: 2025-05-20

## 1. 계약금액

(단위: 백만원)

구분	거래대상	거래유형	매수(1)	매도(2)	순포지션(1-2)	비고
신규	주가지수	선물	0	57	-57	장내
누계	주가지수	선물	3,488	0	3,488	장내
합계			3,488	0	3,488	

## 2. 파생상품 거래에 따른 만기 손익구조



(단위: 백만원)

## 3. 시나리오법에 의한 손익변동

280

## 4. 최대손실금액 (VaR : 99%, 10일)

(단위: 백만원)

493

펀드명 : HANARO 200선물인버스 증권 상장지수투자신탁[주식-파생형]

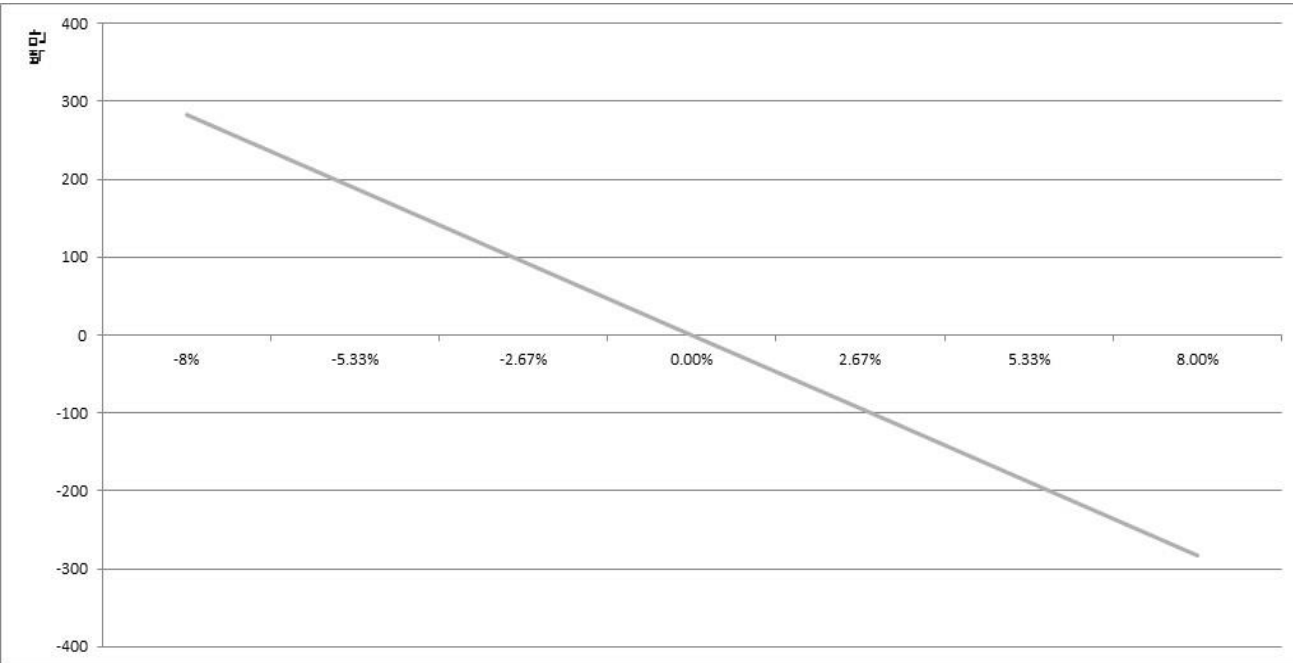
공시일: 2025-05-20

1. 계약금액

(단위: 백만원)

구분	거래대상	거래유형	매수(1)	매도(2)	순포지션(1-2)	비고
신규	주가지수	선물	0	87	-87	장내
누계	주가지수	선물	0	3,552	-3,552	장내
합계			0	3,552	-3,552	

2. 파생상품 거래에 따른 만기 손익구조



(단위: 백만원)

3. 시나리오법에 의한 손익변동

284

4. 최대손실금액 (VaR : 99%, 10일)

(단위: 백만원)

371

펀드명 : HANARO 글로벌렉서리 S&P 증권 상장지수투자신탁[주식-파생형](합성

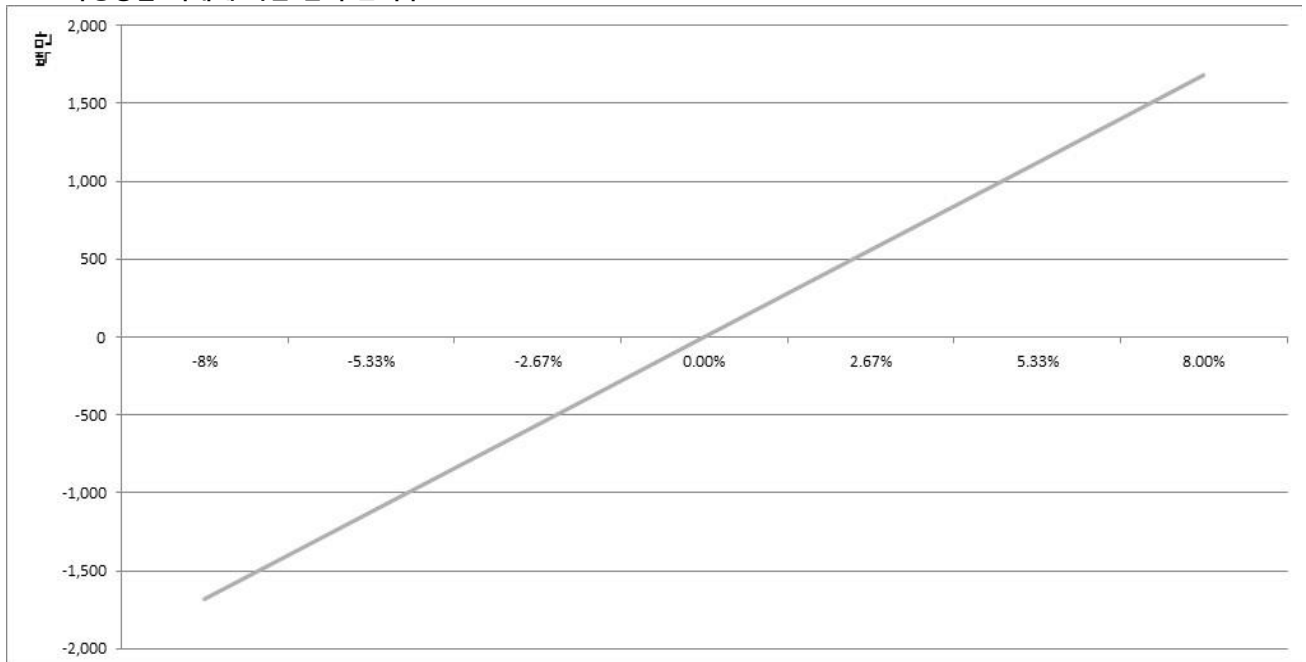
공시일: 2025-05-20

1. 계약금액

(단위: 백만원)

구분	거래대상	거래유형	매수(1)	매도(2)	순포지션(1-2)	비고
신규	주가지수	스왑	0	0	0	장외
누계	주가지수	스왑	21,042	0	21,042	장외
합계			21,042	0	21,042	

2. 파생상품 거래에 따른 만기 손익구조



(단위: 백만원)

3. 시나리오법에 의한 손익변동

1,683

4. 최대손실금액 (VaR : 99%, 10일)

(단위: 백만원)

2,058

ANARO 글로벌탄소배출권선물ICE 특별자산 상장지수투자신탁[탄소배출권-파생상품]

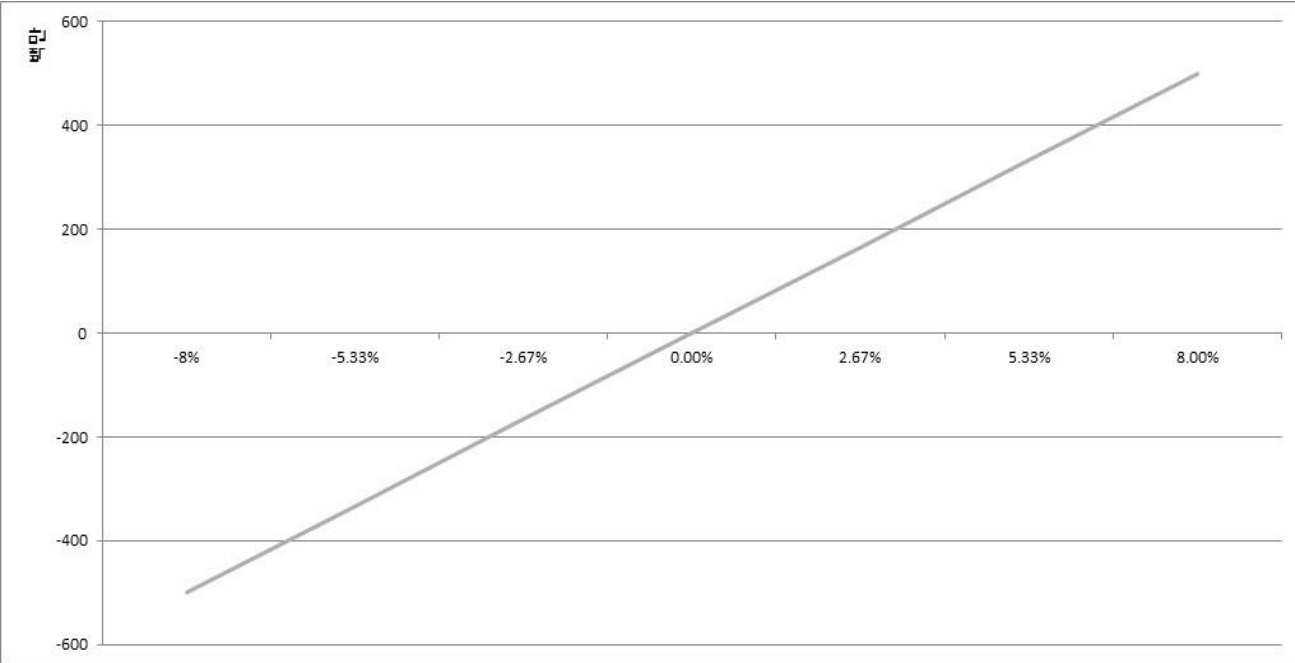
공시일: 2025-05-20

1. 계약금액

(단위: 백만원)

구분	거래대상	거래유형	매수(1)	매도(2)	순포지션(1-2)	비고
신규	주가지수	스왑	0	0	0	장외
누계	주가지수	스왑	6,235	0	6,235	장외
합계			6,235	0	6,235	

2. 파생상품 거래에 따른 만기 손익구조



(단위: 백만원)

3. 시나리오법에 의한 손익변동

499

(단위: 백만원)

4. 최대손실금액 (VaR : 99%, 10일)

639

펀드명 : HANARO 글로벌워터MSCI 증권상장지수투자신탁[주식-파생형](합성)

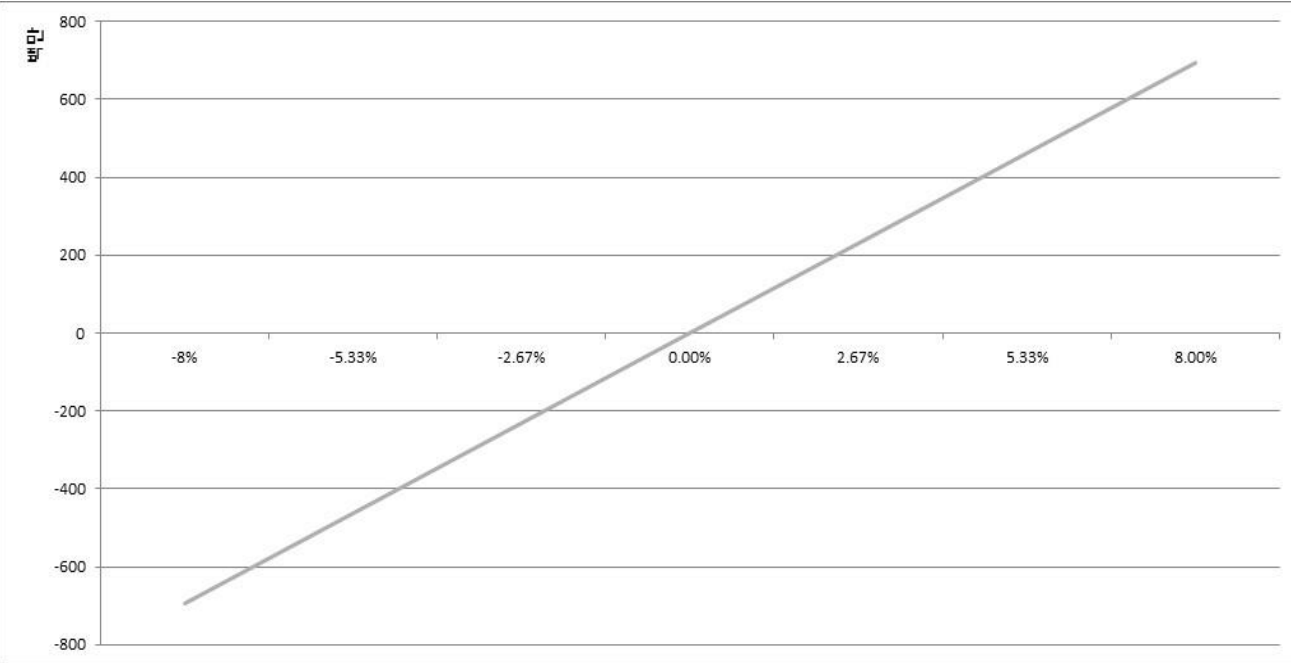
공시일: 2025-05-20

1. 계약금액

(단위: 백만원)

구분	거래대상	거래유형	매수(1)	매도(2)	순포지션(1-2)	비고
신규	주가지수	스왑	0	0	0	장외
누계	주가지수	스왑	8,677	0	8,677	장외
합계			8,677	0	8,677	

2. 파생상품 거래에 따른 만기 손익구조



(단위: 백만원)

3. 시나리오법에 의한 손익변동

694

(단위: 백만원)

4. 최대손실금액 (VaR : 99%, 10일)

638

상품명 : HANARO KOFR금리액티브 특별자산상장지수투자신탁[금리-파생형](합계)

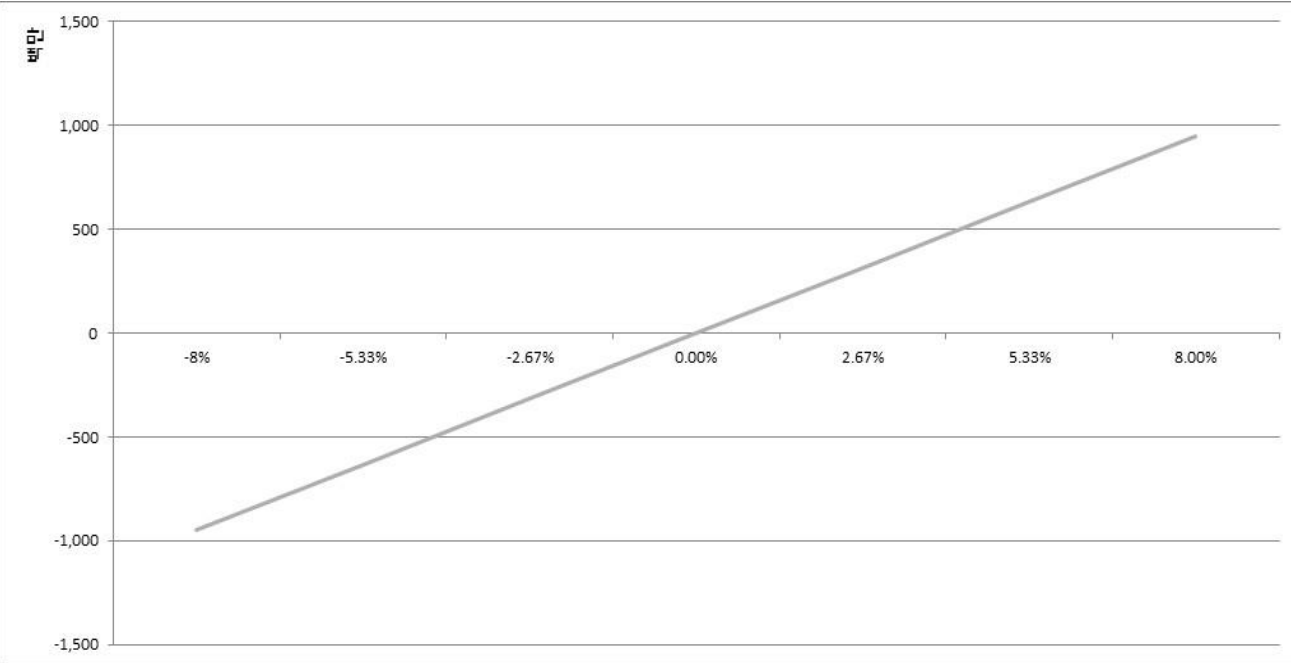
공시일: 2025-05-20

1. 계약금액

(단위: 백만원)

구분	거래대상	거래유형	매수(1)	매도(2)	순포지션(1-2)	비고
신규	주가지수	스왑	0	0	0	장외
누계	주가지수	스왑	11,847	0	11,847	장외
합계			11,847	0	11,847	

2. 파생상품 거래에 따른 만기 손익구조



(단위: 백만원)

3. 시나리오법에 의한 손익변동

948

4. 최대손실금액 (VaR : 99%, 10일)

(단위: 백만원)

8



# 펀드명 : HANARO CD금리액티브 특별자산상장지수투자신탁[금리-파생형](합성

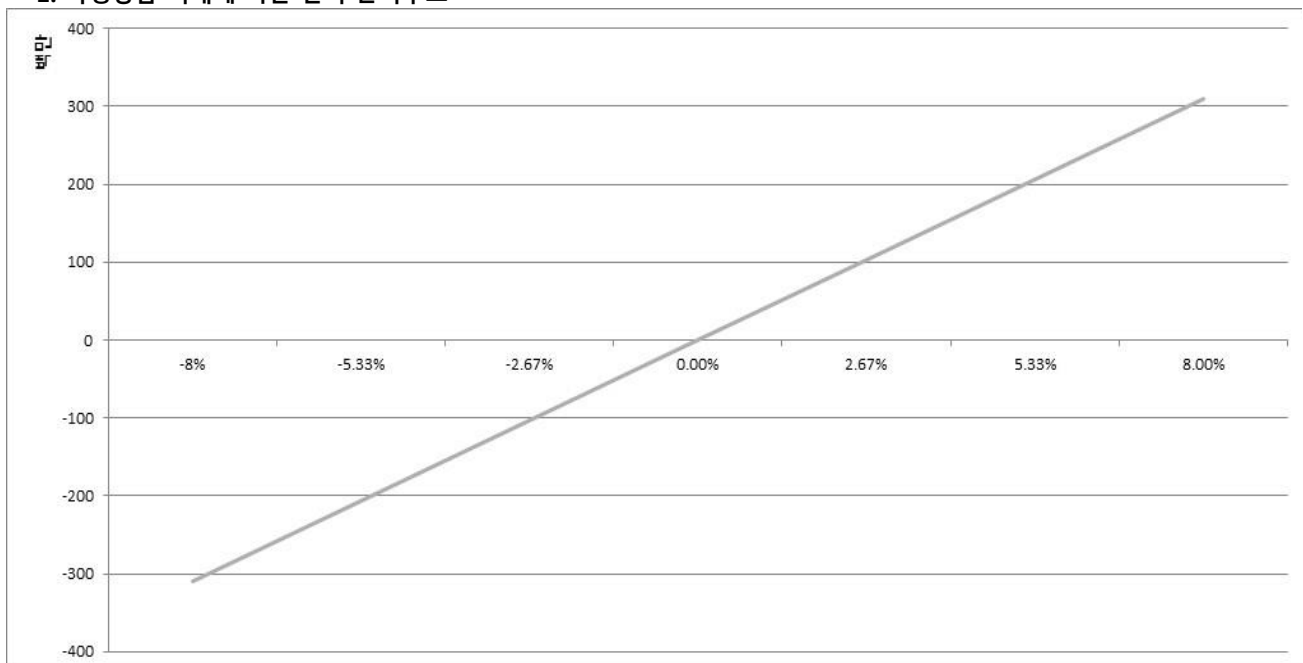
공시일: 2025-05-20

## 1. 계약금액

(단위: 백만원)

구분	거래대상	거래유형	매수(1)	매도(2)	순포지션(1-2)	비고
신규	주가지수	스왑	0	0	0	장외
누계	주가지수	스왑	3,869	0	3,869	장외
합계			3,869	0	3,869	

## 2. 파생상품 거래에 따른 만기 손익구조



(단위: 백만원)

## 3. 시나리오법에 의한 손익변동

310

(단위: 백만원)

## 4. 최대손실금액 (VaR : 99%, 10일)

3

# 펀드명 : HANARO 200선물레버리지1.5X 증권상장지수투자신탁[주식-파생형]

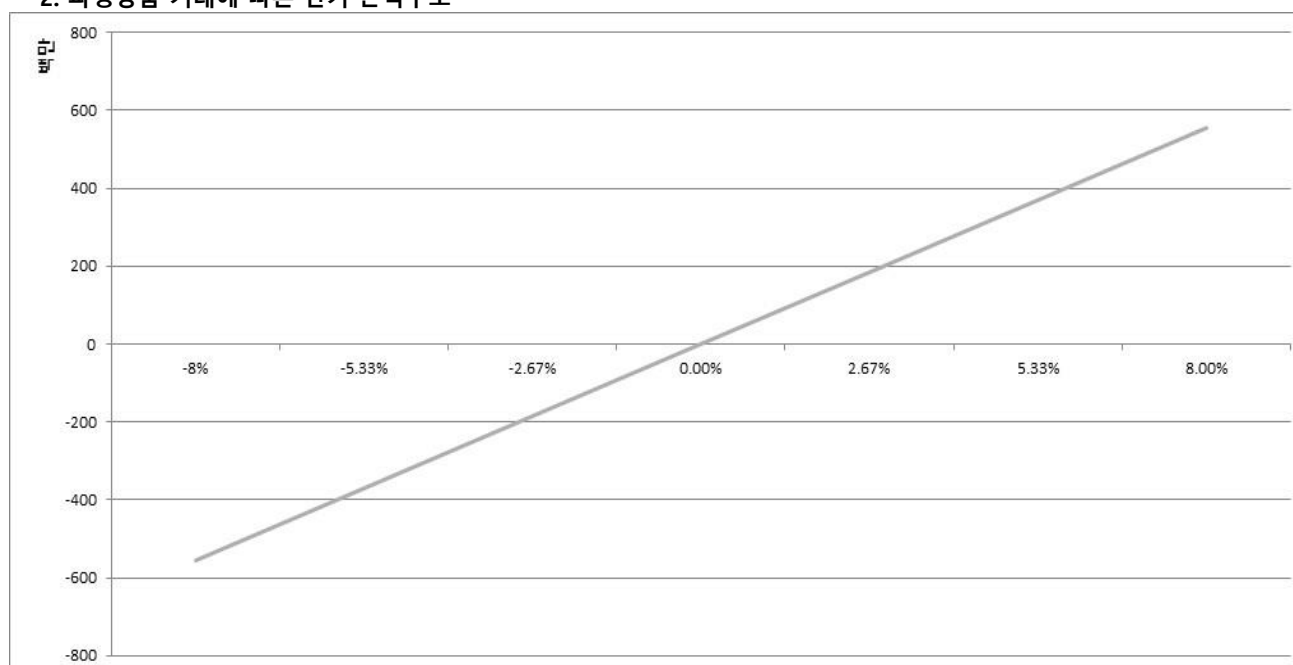
공시일: 2025-05-20

## 1. 계약금액

(단위: 백만원)

구분	거래대상	거래유형	매수(1)	매도(2)	순포지션(1-2)	비고
신규	주가지수	선물	0	0	0	장내
누계	주가지수	선물	6,931	0	6,931	장내
합계			6,931	0	6,931	

## 2. 파생상품 거래에 따른 만기 손익구조



(단위: 백만원)

## 3. 시나리오법에 의한 손익변동

554

(단위: 백만원)

## 4. 최대손실금액 (VaR : 99%, 10일)

724

상품명 : HANARO 코스닥150선물레버리지1.5X 증권상장지수투자신탁[주식-파생

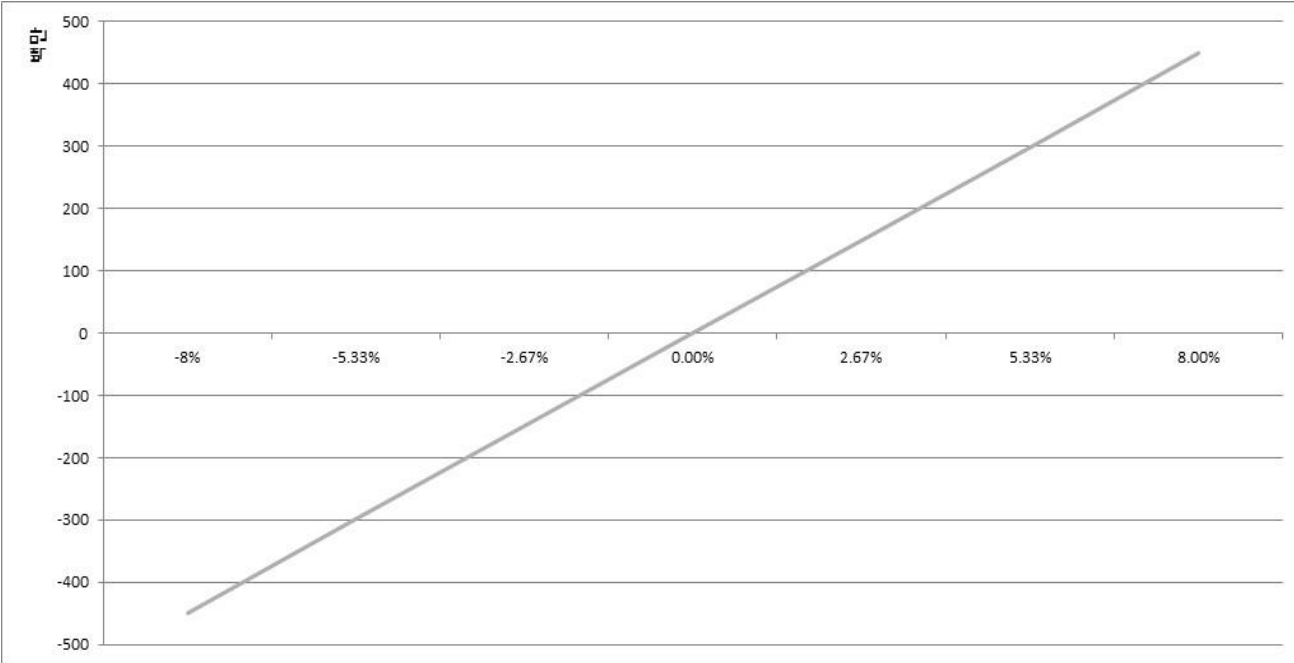
공시일: 2025-05-20

1. 계약금액

(단위: 백만원)

구분	거래대상	거래유형	매수(1)	매도(2)	순포지션(1-2)	비고
신규	주가지수	선물	0	46	-46	장내
누계	주가지수	선물	5,600	0	5,600	장내
합계			5,600	0	5,600	

2. 파생상품 거래에 따른 만기 손익구조



(단위: 백만원)

3. 시나리오법에 의한 손익변동

449

(단위: 백만원)

4. 최대손실금액 (VaR : 99%, 10일)

792