

# 펀드명 : 프리미어 인덱스 증권모투자신탁[주식-파생형]

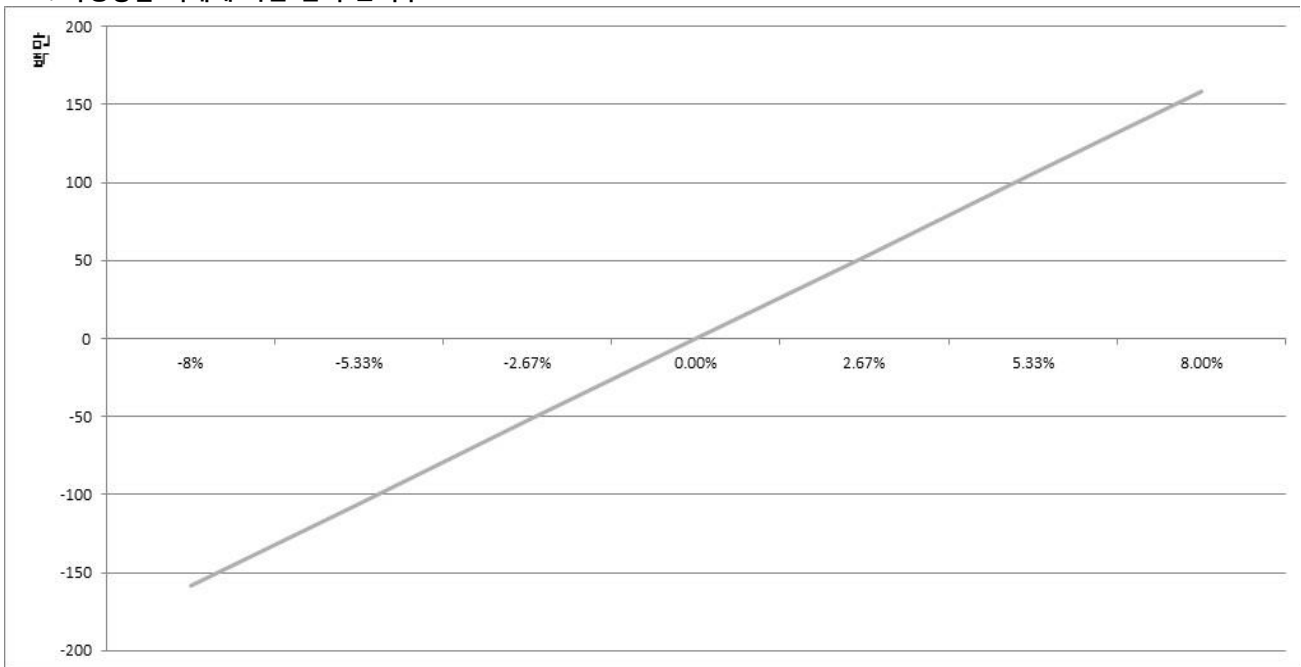
공시일: 2026-04-16

## 1. 계약금액

(단위: 백만원)

구분	거래대상	거래유형	매수(1)	매도(2)	순포지션(1-2)	비고
신규	주가지수	선물	0	229	-229	장내
누계	주가지수	선물	1,833	0	1,833	장내
신규	유가증권	선물	0	0	0	장내
누계	유가증권	선물	2,152	21	2,131	장내
합계			3,985	21	3,964	

## 2. 파생상품 거래에 따른 만기 손익구조



(단위: 백만원)

## 3. 시나리오법에 의한 손익변동

159

## 4. 최대손실금액 (VaR : 99%, 10일)

(단위: 백만원)

924

# 펀드명 : 코리아 2배 레버리지[주식-파생형]

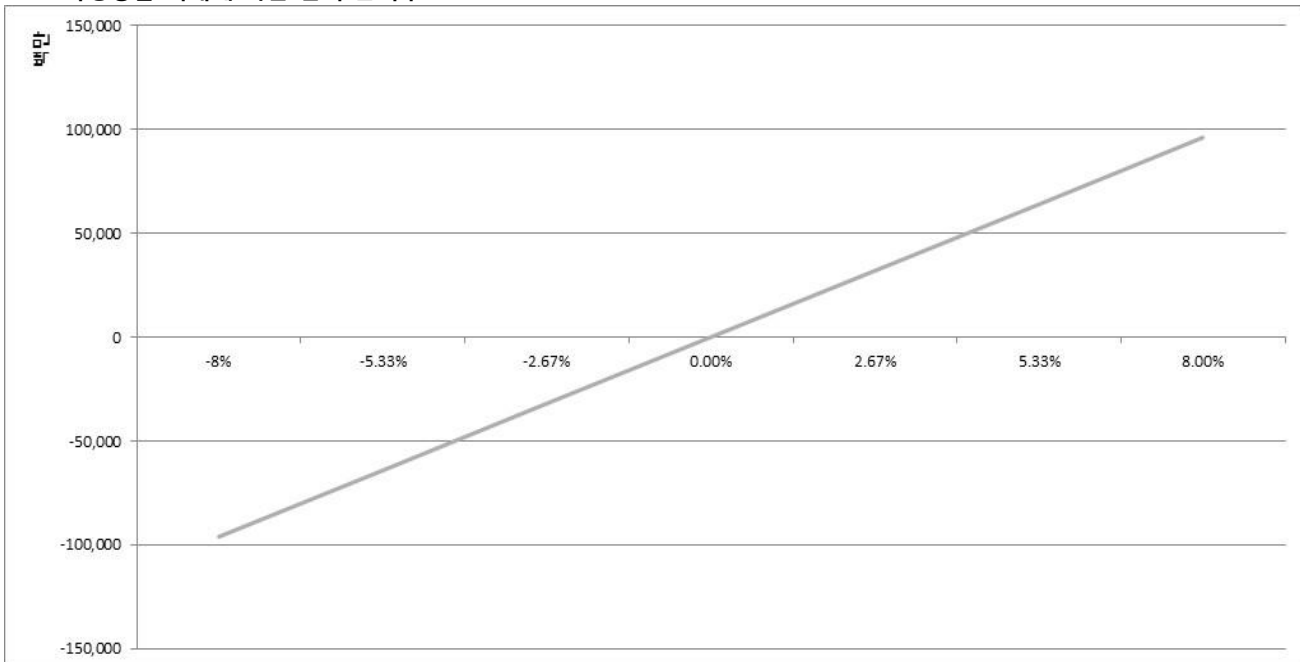
공시일: 2026-04-16

## 1. 계약금액

(단위: 백만원)

구분	거래대상	거래유형	매수(1)	매도(2)	순포지션(1-2)	비고
신규	주가지수	선물	11,228	0	11,228	장내
누계	주가지수	선물	1,189,747	0	1,189,747	장내
합계			1,189,747	0	1,189,747	

## 2. 파생상품 거래에 따른 만기 손익구조



## 3. 시나리오법에 의한 손익변동

(단위: 백만원)

96,026

## 4. 최대손실금액 (VaR : 99%, 10일)

(단위: 백만원)

208,544

# 펀드명 : 코스닥 2배 레버리지 증권투자신탁[주식-파생형]

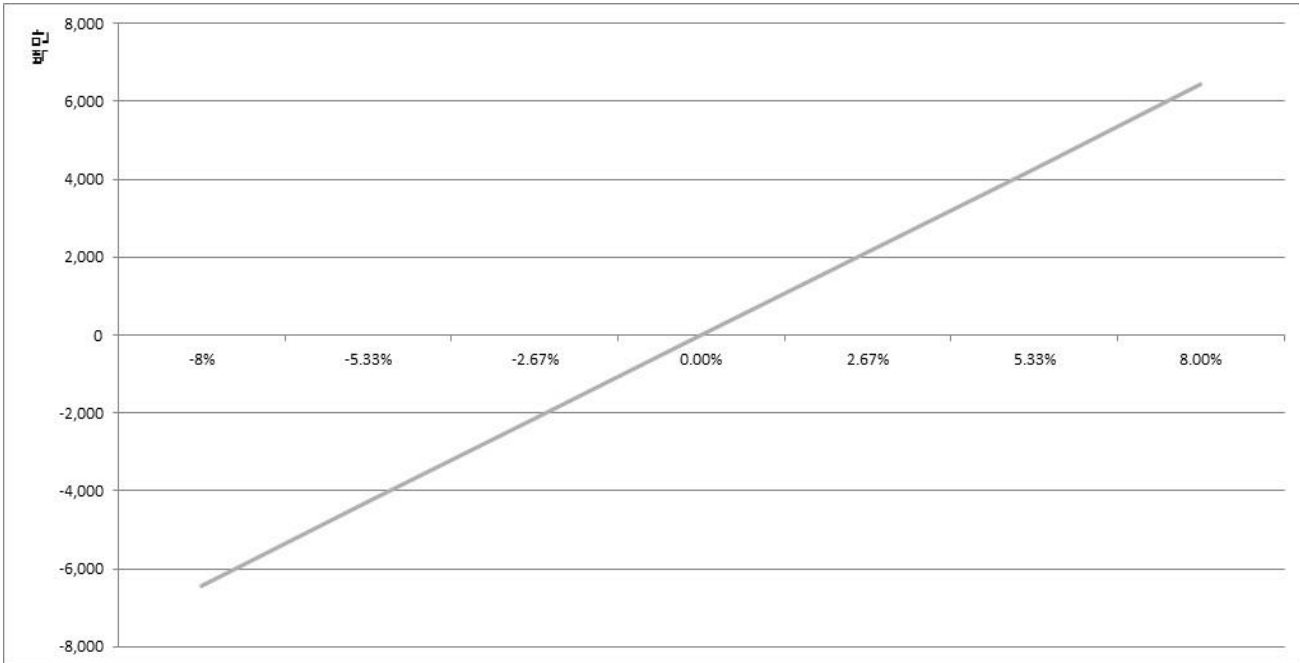
공시일: 2026-04-16

## 1. 계약금액

(단위: 백만원)

구분	거래대상	거래유형	매수(1)	매도(2)	순포지션(1-2)	비고
신규	주가지수	선물	1,366	0	1,366	장내
누계	주가지수	선물	80,070	0	80,070	장내
합계			80,070	0	80,070	

## 2. 파생상품 거래에 따른 만기 손익구조



(단위: 백만원)

## 3. 시나리오법에 의한 손익변동

6,429

## 4. 최대손실금액 (VaR : 99%, 10일)

(단위: 백만원)

15,181

# 펀드명 : 베트남 레버리지 증권투자신탁[주식-파생재간접형]

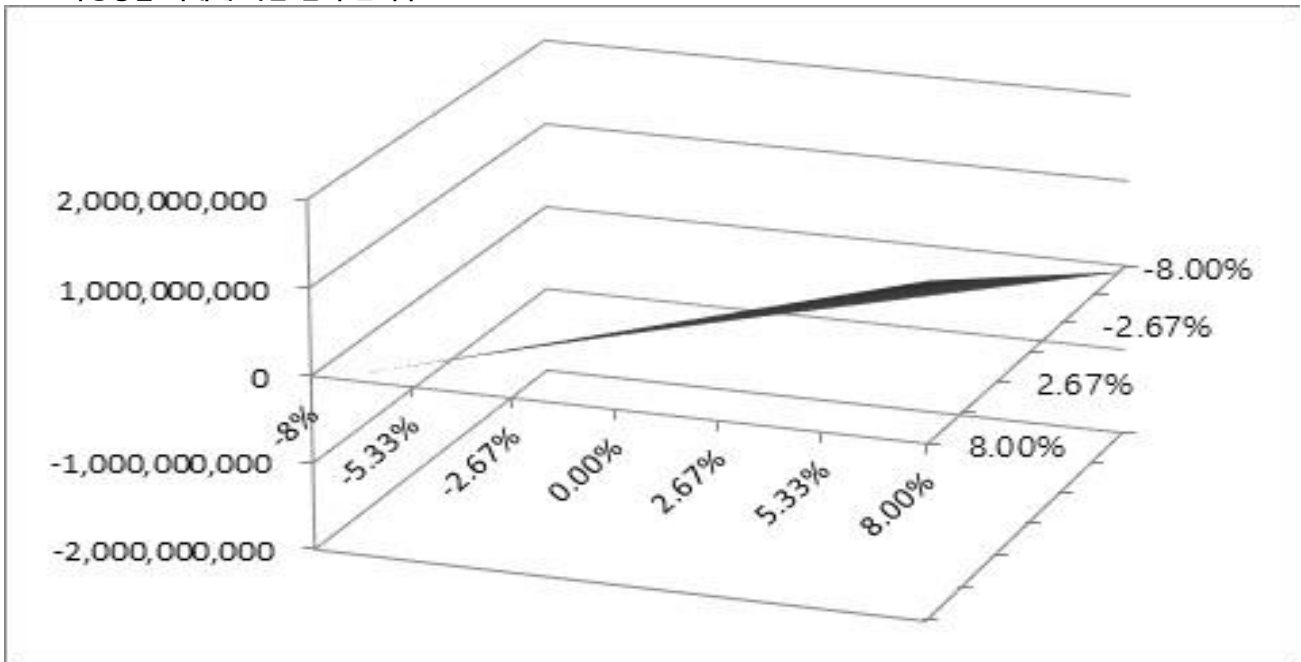
공시일: 2026-04-16

## 1. 계약금액

(단위: 백만원)

구분	거래대상	거래유형	매수(1)	매도(2)	순포지션(1-2)	비고
신규	주가지수	선물	0	0	0	장내
누계	주가지수	선물	10,858	0	10,858	장내
합계			10,858	0	10,858	

## 2. 파생상품 거래에 따른 만기 손익구조



## 3. 시나리오법에 의한 손익변동

(단위: 백만원)

1,668

## 4. 최대손실금액 (VaR : 99%, 10일)

(단위: 백만원)

2,151

# 펀드명 : 리버스 인덱스 [주식-파생형]

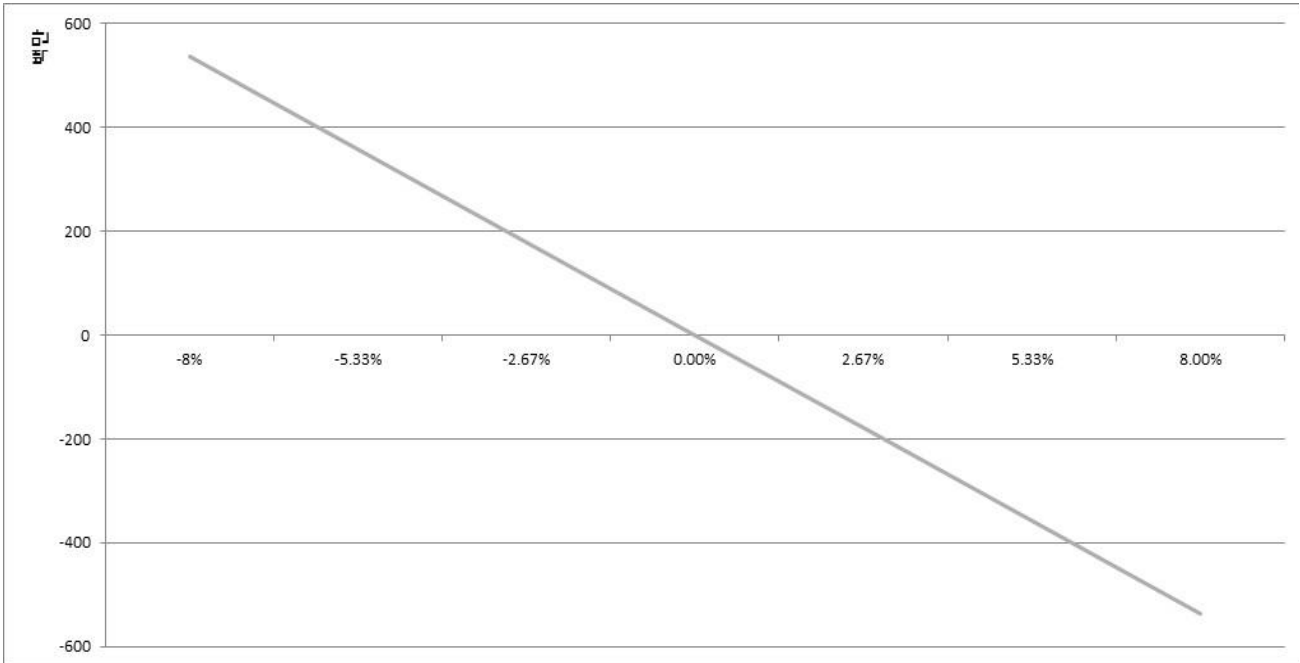
공시일: 2026-04-16

## 1. 계약금액

(단위: 백만원)

구분	거래대상	거래유형	매수(1)	매도(2)	순포지션(1-2)	비고
신규	주가지수	선물	229	0	229	장내
누계	주가지수	선물	0	6,645	-6,645	장내
합계			0	6,645	-6,645	

## 2. 파생상품 거래에 따른 만기 손익구조



(단위: 백만원)

## 3. 시나리오법에 의한 손익변동

536

## 4. 최대손실금액 (VaR : 99%, 10일)

(단위: 백만원)

1,165

# 펀드명 : 코리아 2배 인버스 레버리지 증권투자신탁[주식-파생재간접형]

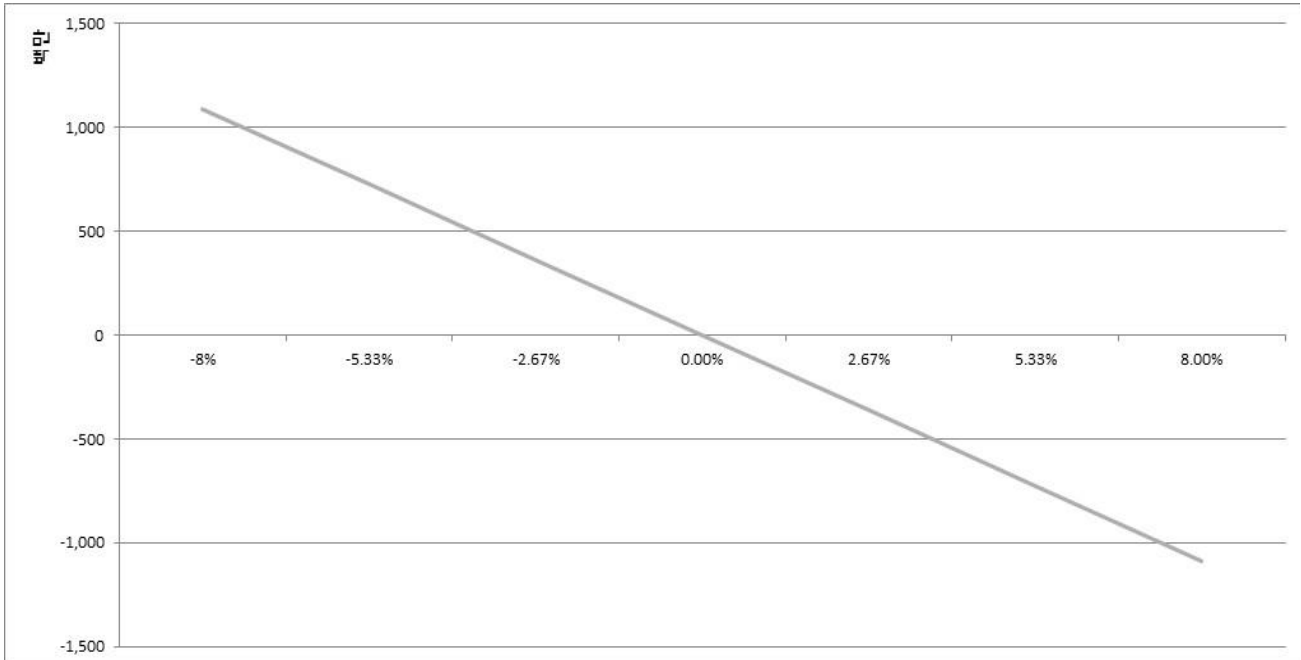
공시일: 2026-04-16

## 1. 계약금액

(단위: 백만원)

구분	거래대상	거래유형	매수(1)	매도(2)	순포지션(1-2)	비고
신규	주가지수	선물	687	0	687	장내
누계	주가지수	선물	0	13,520	-13,520	장내
합계			0	13,520	-13,520	

## 2. 파생상품 거래에 따른 만기 손익구조



## 3. 시나리오법에 의한 손익변동

(단위: 백만원)

1,091

## 4. 최대손실금액 (VaR : 99%, 10일)

(단위: 백만원)

2,370

# 펀드명 : 코스닥 인버스 증권투자신탁[주식-파생형]

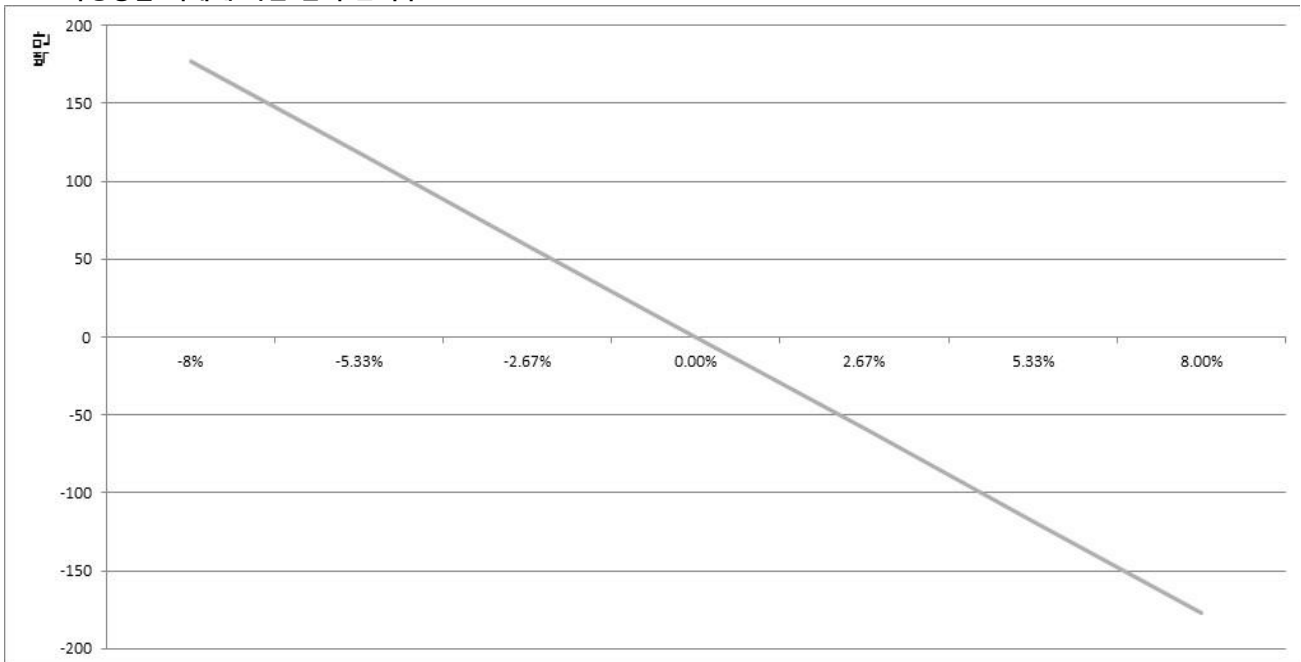
공시일: 2026-04-16

## 1. 계약금액

(단위: 백만원)

구분	거래대상	거래유형	매수(1)	매도(2)	순포지션(1-2)	비고
신규	주가지수	선물	39	0	39	장내
누계	주가지수	선물	0	2,205	-2,205	장내
합계			0	2,205	-2,205	

## 2. 파생상품 거래에 따른 만기 손익구조



(단위: 백만원)

## 3. 시나리오법에 의한 손익변동

177

## 4. 최대손실금액 (VaR : 99%, 10일)

(단위: 백만원)

418

# 펀드명 : 1.5배 레버리지 인덱스 증권[주식-파생형]

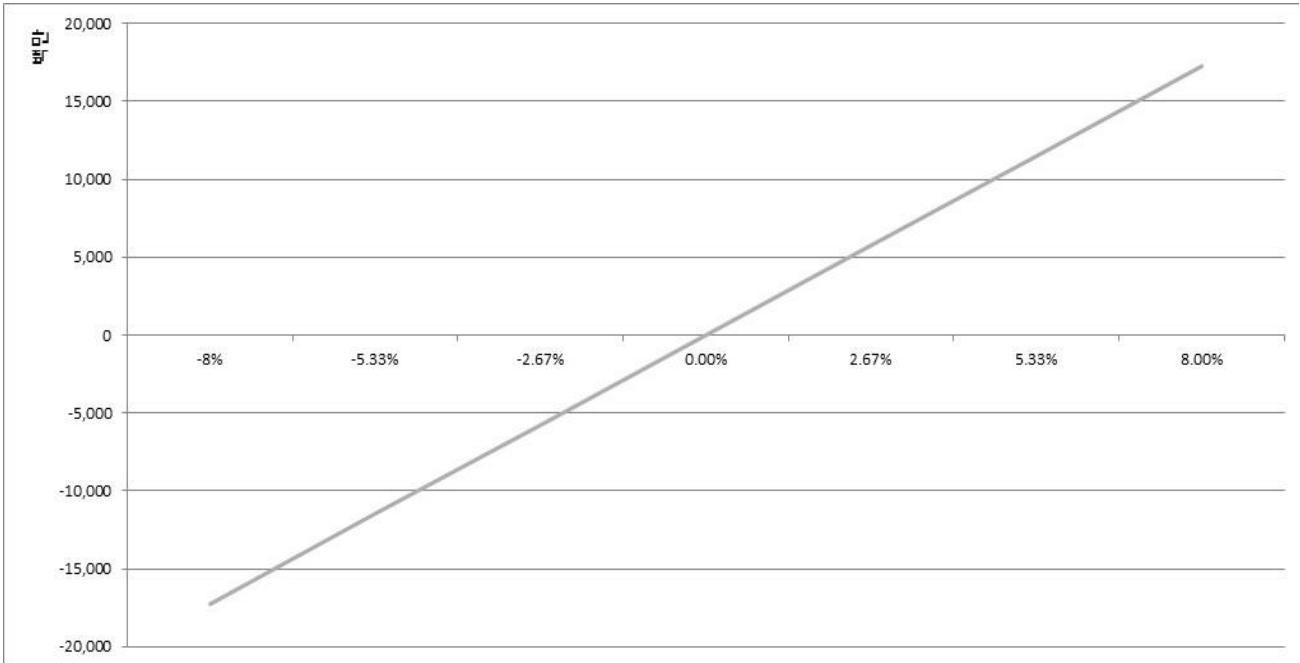
공시일: 2026-04-16

## 1. 계약금액

(단위: 백만원)

구분	거래대상	거래유형	매수(1)	매도(2)	순포지션(1-2)	비고
신규	주가지수	선물	1,375	0	1,375	장내
누계	주가지수	선물	213,797	0	213,797	장내
합계			213,797	0	213,797	

## 2. 파생상품 거래에 따른 만기 손익구조



(단위: 백만원)

## 3. 시나리오법에 의한 손익변동

17,256

## 4. 최대손실금액 (VaR : 99%, 10일)

(단위: 백만원)

37,475

# 펀드명 : HANARO 200선물레버리지 증권 상장지수투자신탁[주식-파생형]

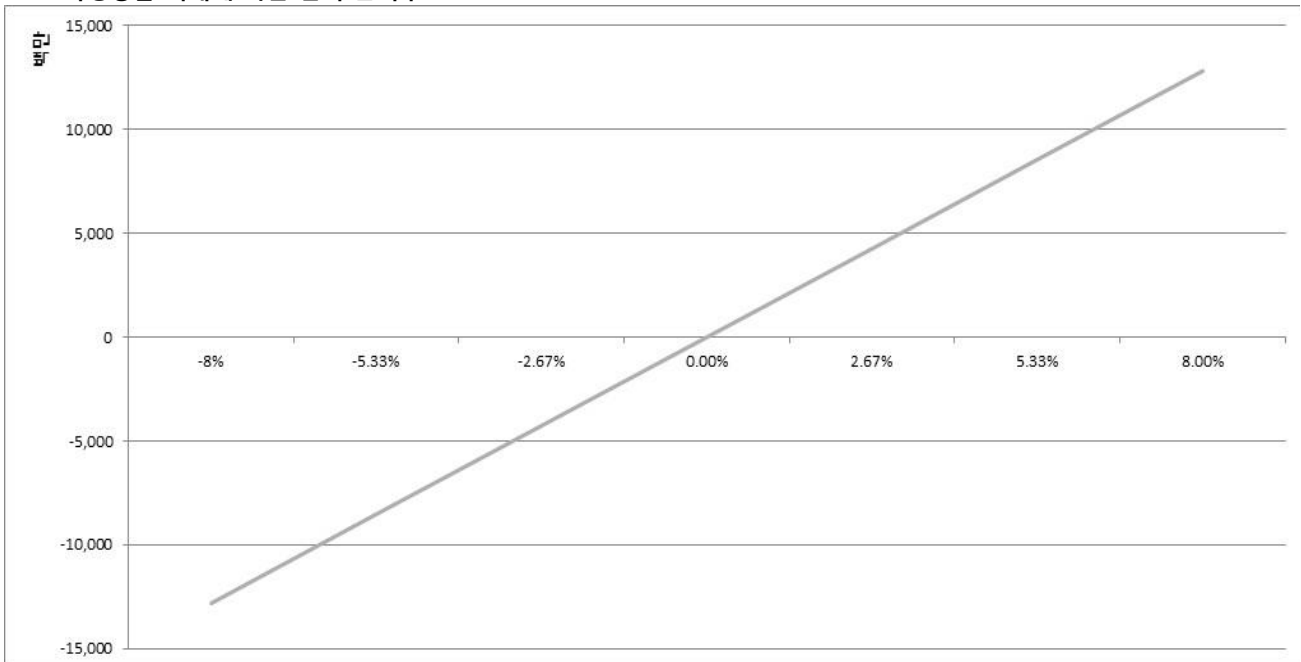
공시일: 2026-04-16

## 1. 계약금액

(단위: 백만원)

구분	거래대상	거래유형	매수(1)	매도(2)	순포지션(1-2)	비고
신규	주가지수	선물	3,666	0	3,666	장내
누계	주가지수	선물	159,030	0	159,030	장내
합계			159,030	0	159,030	

## 2. 파생상품 거래에 따른 만기 손익구조



(단위: 백만원)

## 3. 시나리오법에 의한 손익변동

12,836

## 4. 최대손실금액 (VaR : 99%, 10일)

(단위: 백만원)

27,876

펀드명 : HANARO 코스닥150선물레버리지 증권 상장지수투자신탁[주식-파생형]

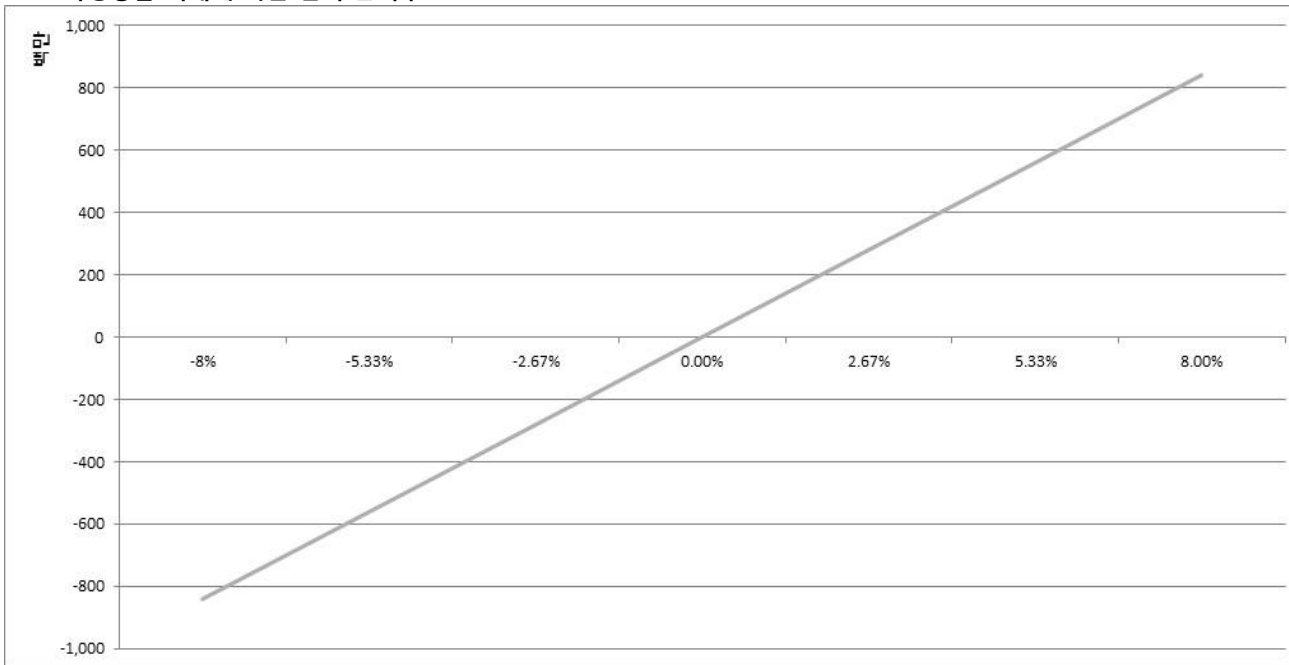
공시일: 2026-04-16

1. 계약금액

(단위: 백만원)

구분	거래대상	거래유형	매수(1)	매도(2)	순포지션(1-2)	비고
신규	주가지수	선물	351	0	351	장내
누계	주가지수	선물	10,496	0	10,496	장내
합계			10,496	0	10,496	

2. 파생상품 거래에 따른 만기 손익구조



(단위: 백만원)

3. 시나리오법에 의한 손익변동

843

4. 최대손실금액 (VaR : 99%, 10일)

(단위: 백만원)

1,990

# 펀드명 : HANARO 200선물인버스 증권 상장지수투자신탁[주식-파생형]

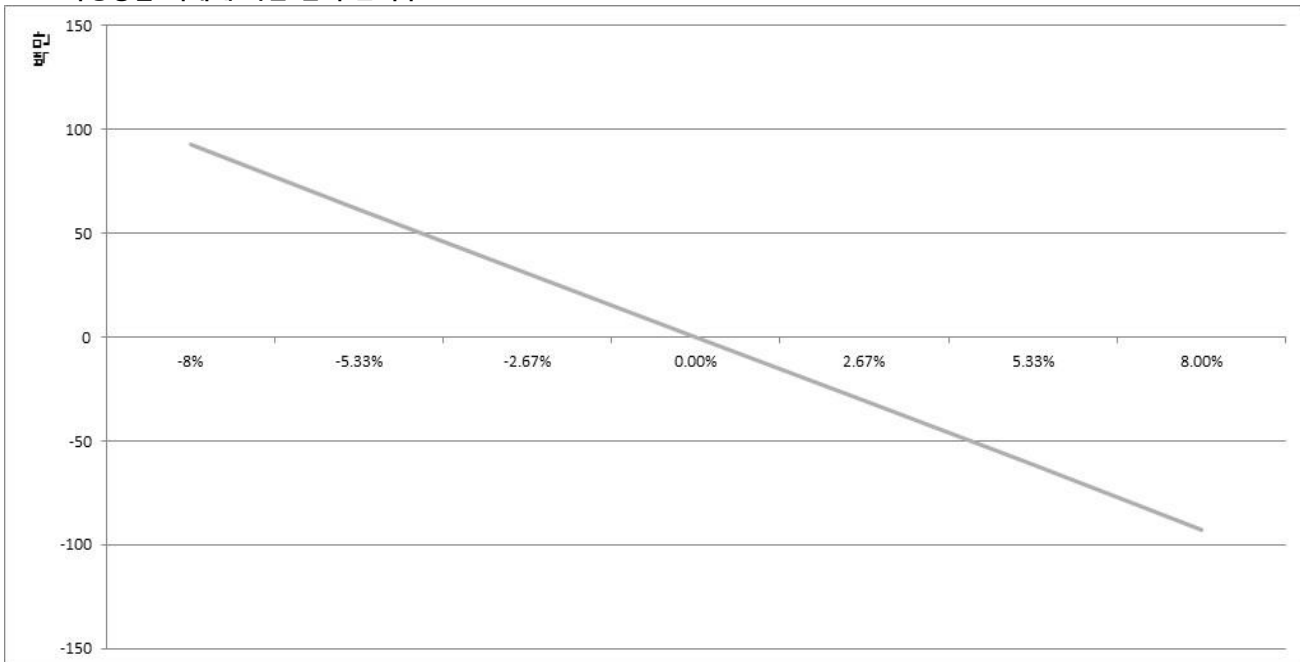
공시일: 2026-04-16

## 1. 계약금액

(단위: 백만원)

구분	거래대상	거래유형	매수(1)	매도(2)	순포지션(1-2)	비고
신규	주가지수	선물	0	0	0	장내
누계	주가지수	선물	0	1,146	-1,146	장내
합계			0	1,146	-1,146	

## 2. 파생상품 거래에 따른 만기 손익구조



(단위: 백만원)

## 3. 시나리오법에 의한 손익변동

92

## 4. 최대손실금액 (VaR : 99%, 10일)

(단위: 백만원)

201

펀드명 : HANARO 글로벌렉서리 S&P 증권 상장지수투자신탁[주식-파생형](합성

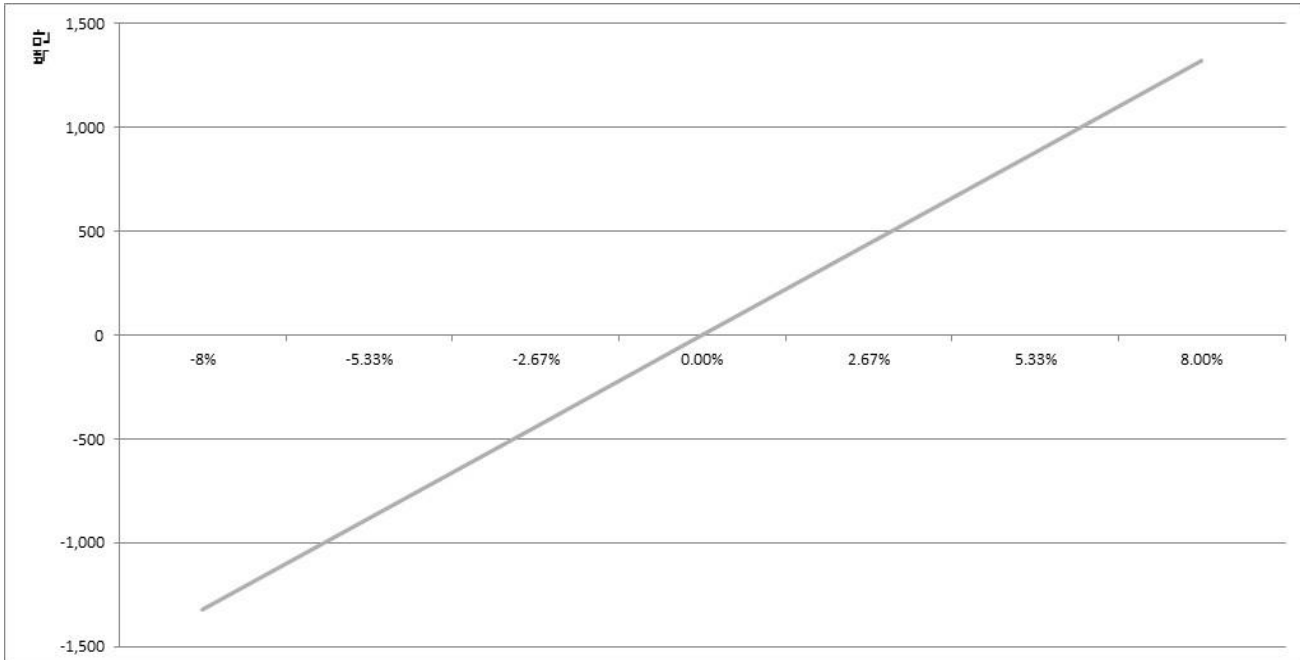
공시일: 2026-04-16

1. 계약금액

(단위: 백만원)

구분	거래대상	거래유형	매수(1)	매도(2)	순포지션(1-2)	비고
신규	주가지수	스왑	0	0	0	장외
누계	주가지수	스왑	16,527	0	16,527	장외
합계			16,527	0	16,527	

2. 파생상품 거래에 따른 만기 손익구조



(단위: 백만원)

3. 시나리오법에 의한 손익변동

1,322

4. 최대손실금액 (VaR : 99%, 10일)

(단위: 백만원)

1,465

# ANARO 글로벌탄소배출권선물ICE 특별자산 상장지수투자신탁[탄소배출권-파생]

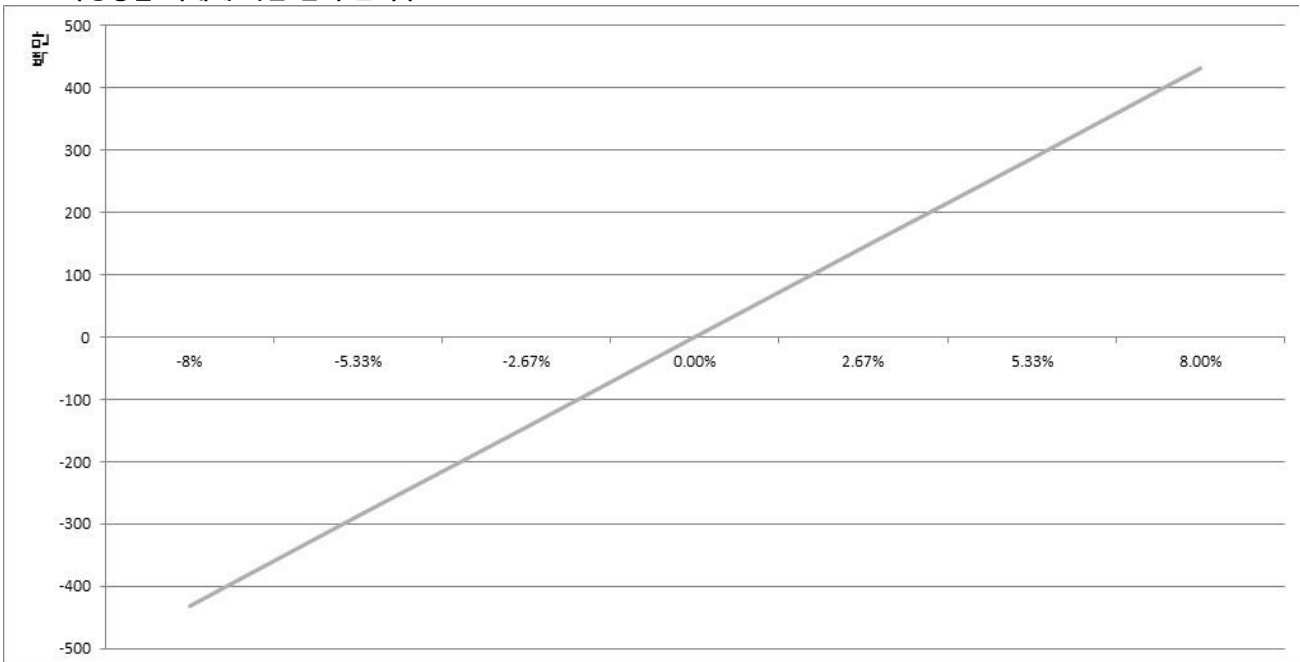
공시일: 2026-04-16

## 1. 계약금액

(단위: 백만원)

구분	거래대상	거래유형	매수(1)	매도(2)	순포지션(1-2)	비고
신규	주가지수	스왑	0	0	0	장외
누계	주가지수	스왑	5,394	0	5,394	장외
합계			5,394	0	5,394	

## 2. 파생상품 거래에 따른 만기 손익구조



(단위: 백만원)

## 3. 시나리오법에 의한 손익변동

432

## 4. 최대손실금액 (VaR : 99%, 10일)

(단위: 백만원)

569

# 펀드명 : HANARO 글로벌워터MSCI 증권상장지수투자신탁[주식-파생형](합성)

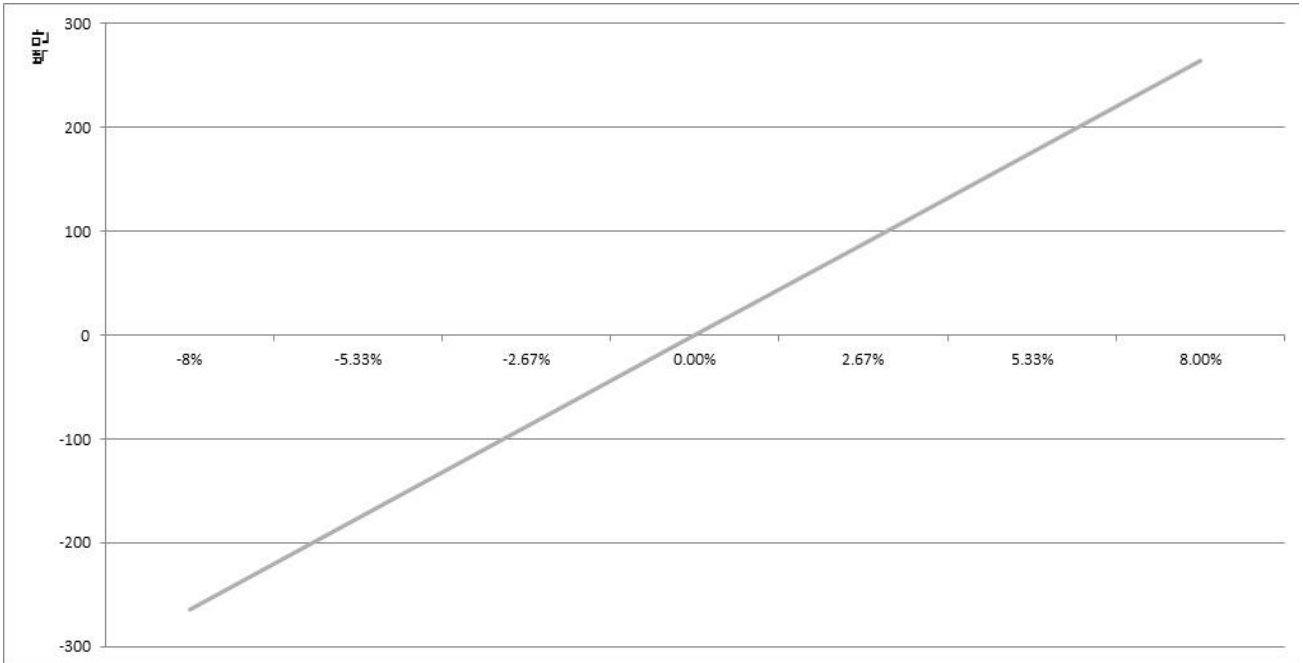
공시일: 2026-04-16

## 1. 계약금액

(단위: 백만원)

구분	거래대상	거래유형	매수(1)	매도(2)	순포지션(1-2)	비고
신규	주가지수	스왑	0	0	0	장외
누계	주가지수	스왑	3,306	0	3,306	장외
합계			3,306	0	3,306	

## 2. 파생상품 거래에 따른 만기 손익구조



(단위: 백만원)

## 3. 시나리오법에 의한 손익변동

264

## 4. 최대손실금액 (VaR : 99%, 10일)

(단위: 백만원)

211

# 상품명 : HANARO KOFR금리액티브 특별자산상장지수투자신탁[금리-파생형](합)

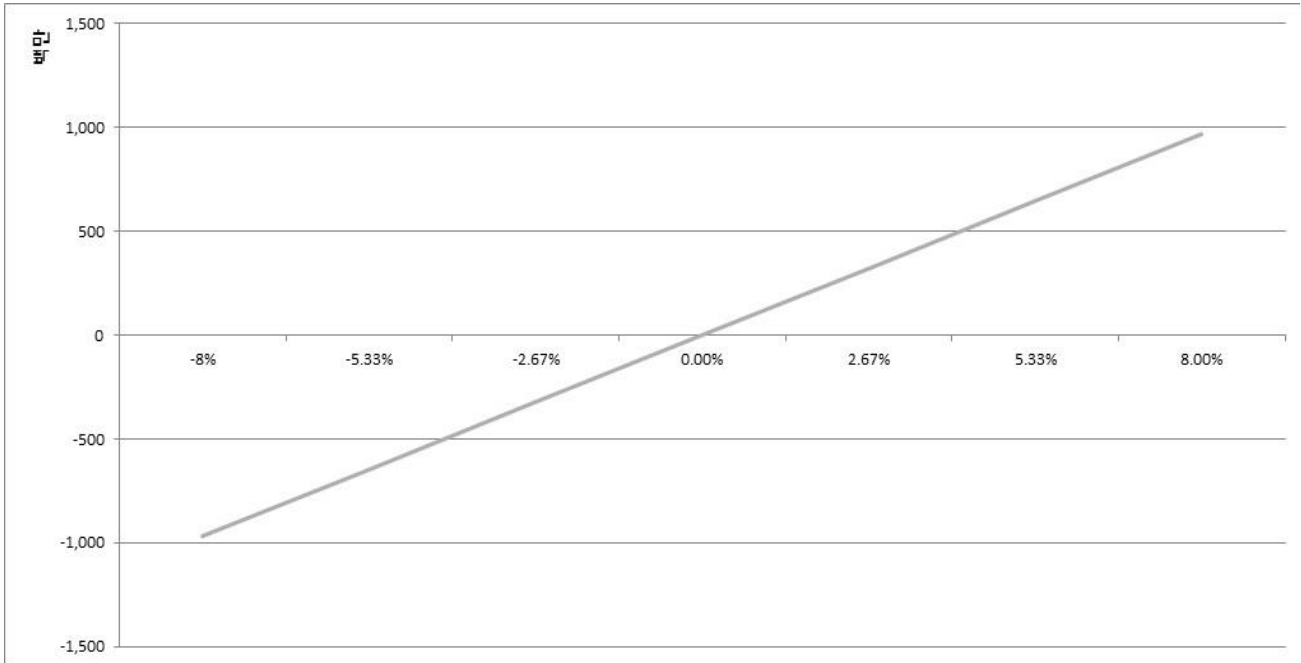
공시일: 2026-04-16

## 1. 계약금액

(단위: 백만원)

구분	거래대상	거래유형	매수(1)	매도(2)	순포지션(1-2)	비고
신규	주가지수	스왑	0	0	0	장외
누계	주가지수	스왑	12,120	0	12,120	장외
합계			12,120	0	12,120	

## 2. 파생상품 거래에 따른 만기 손익구조



(단위: 백만원)

## 3. 시나리오법에 의한 손익변동

970

## 4. 최대손실금액 (VaR : 99%, 10일)

(단위: 백만원)

6