

# 펀드명 : 프리미어 인덱스 증권모투자신탁[주식-파생형]

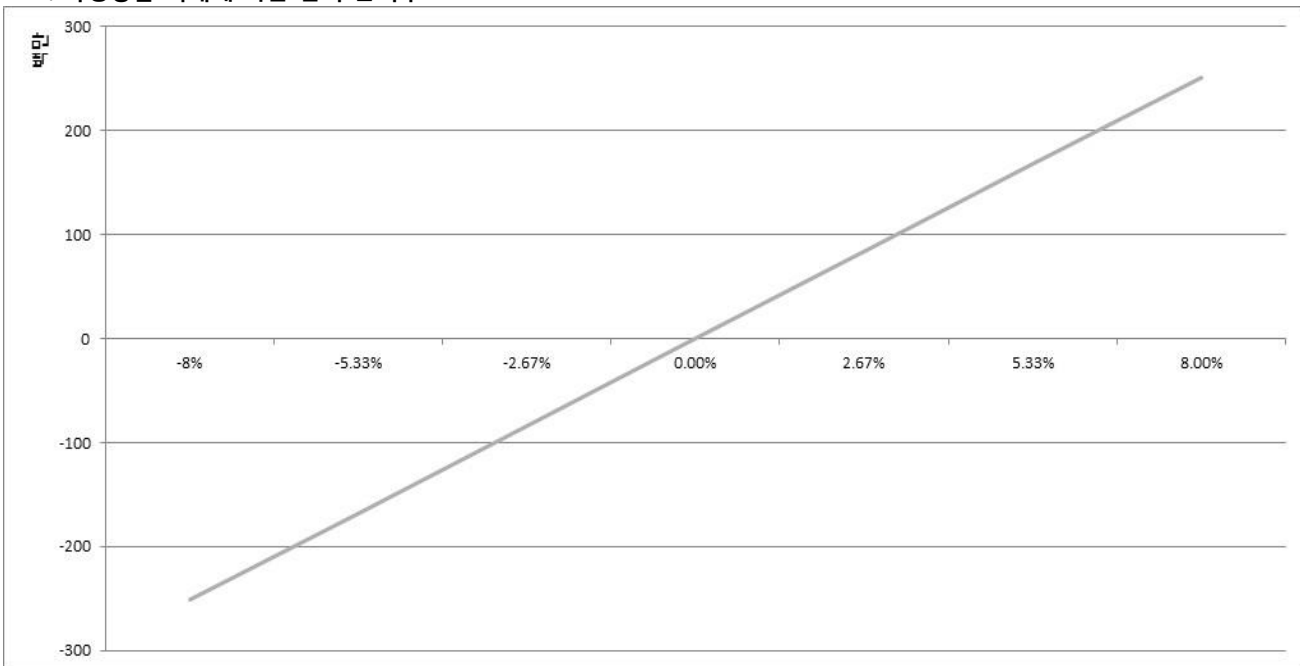
공시일: 2025-04-14

## 1. 계약금액

(단위: 백만원)

구분	거래대상	거래유형	매수(1)	매도(2)	순포지션(1-2)	비고
신규	주가지수	선물	0	0	0	장내
누계	주가지수	선물	3,143	0	3,143	장내
신규	유가증권	선물	0	0	0	장내
누계	유가증권	선물	0	21	-21	장내
합계			3,143	21	3,122	

## 2. 파생상품 거래에 따른 만기 손익구조



(단위: 백만원)

## 3. 시나리오법에 의한 손익변동

251

## 4. 최대손실금액 (VaR : 99%, 10일)

(단위: 백만원)

331

## 펀드명 : 코리아 2배 레버리지[주식-파생형]

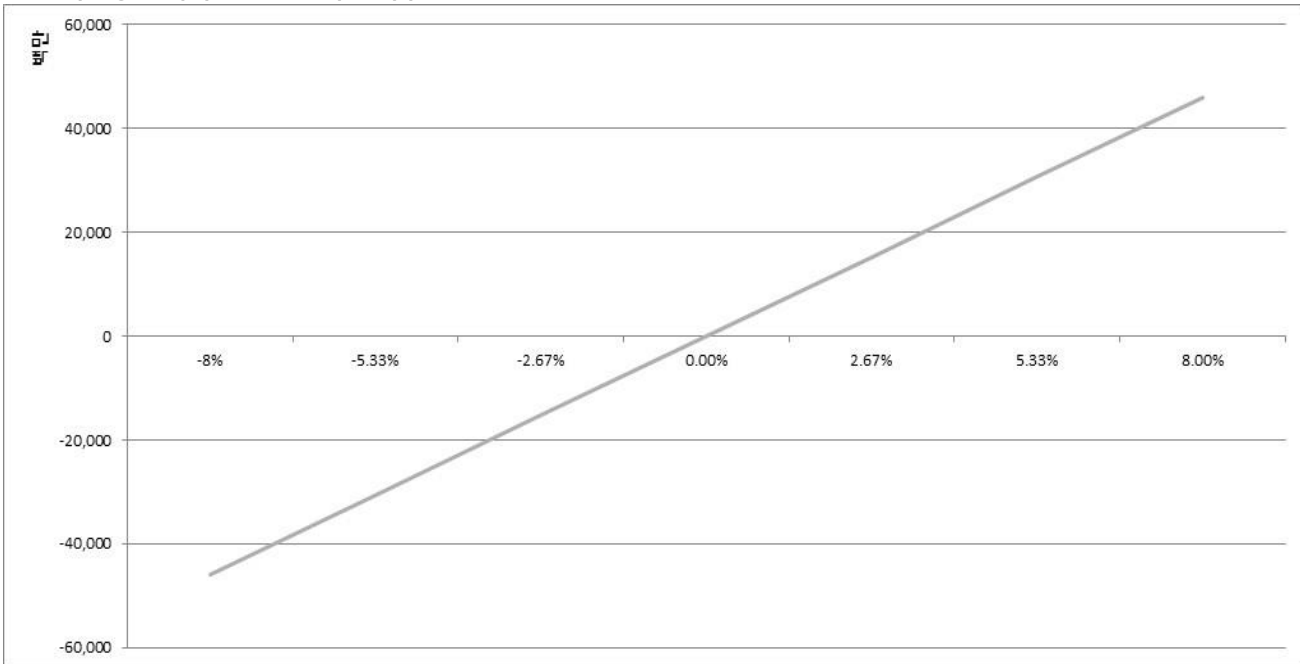
공시일: 2025-04-14

### 1. 계약금액

(단위: 백만원)

구분	거래대상	거래유형	매수(1)	매도(2)	순포지션(1-2)	비고
신규	주가지수	선물	0	0	0	장내
누계	주가지수	선물	574,133	0	574,133	장내
합계			574,133	0	574,133	

### 2. 파생상품 거래에 따른 만기 손익구조



### 3. 시나리오법에 의한 손익변동

(단위: 백만원)

45,935

### 4. 최대손실금액 (VaR : 99%, 10일)

(단위: 백만원)

60,938

# 펀드명 : 코스닥 2배 레버리지 증권투자신탁[주식-파생형]

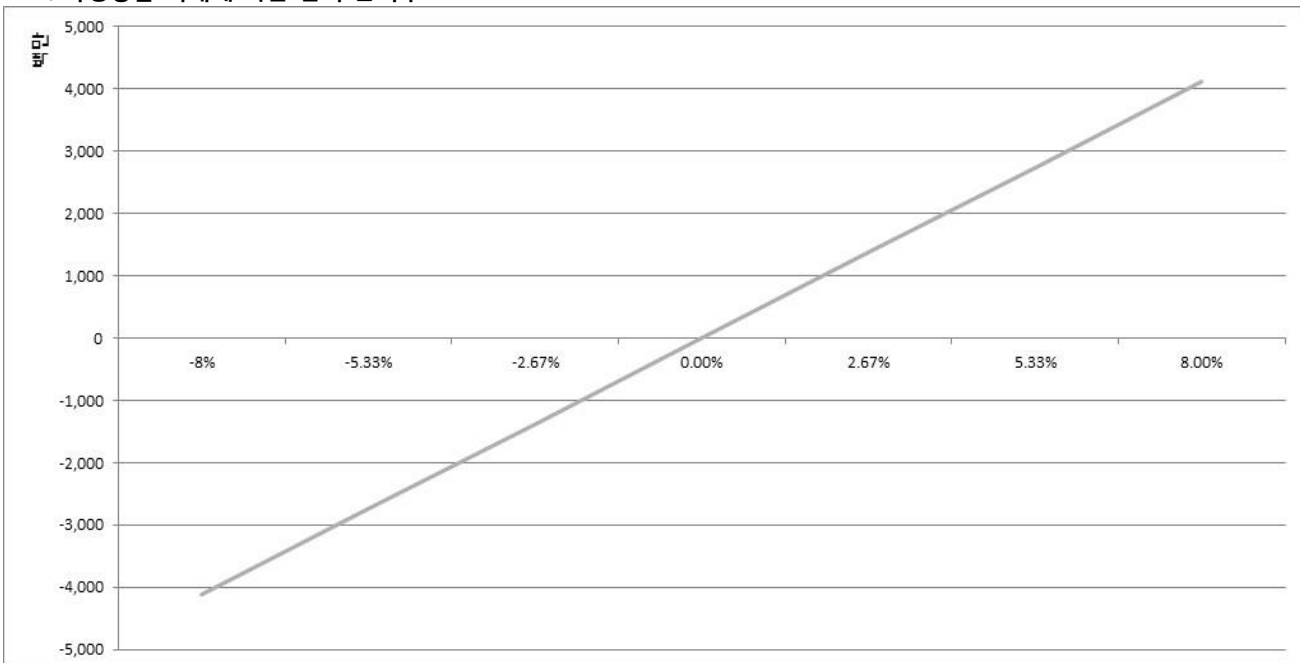
공시일: 2025-04-14

## 1. 계약금액

(단위: 백만원)

구분	거래대상	거래유형	매수(1)	매도(2)	순포지션(1-2)	비고
신규	주가지수	선물	0	0	0	장내
누계	주가지수	선물	51,448	0	51,448	장내
합계			51,448	0	51,448	

## 2. 파생상품 거래에 따른 만기 손익구조



## 3. 시나리오법에 의한 손익변동

(단위: 백만원)

4,114

## 4. 최대손실금액 (VaR : 99%, 10일)

(단위: 백만원)

7,242

# 펀드명 : 베트남 레버리지 증권투자신탁[주식-파생재간접형]

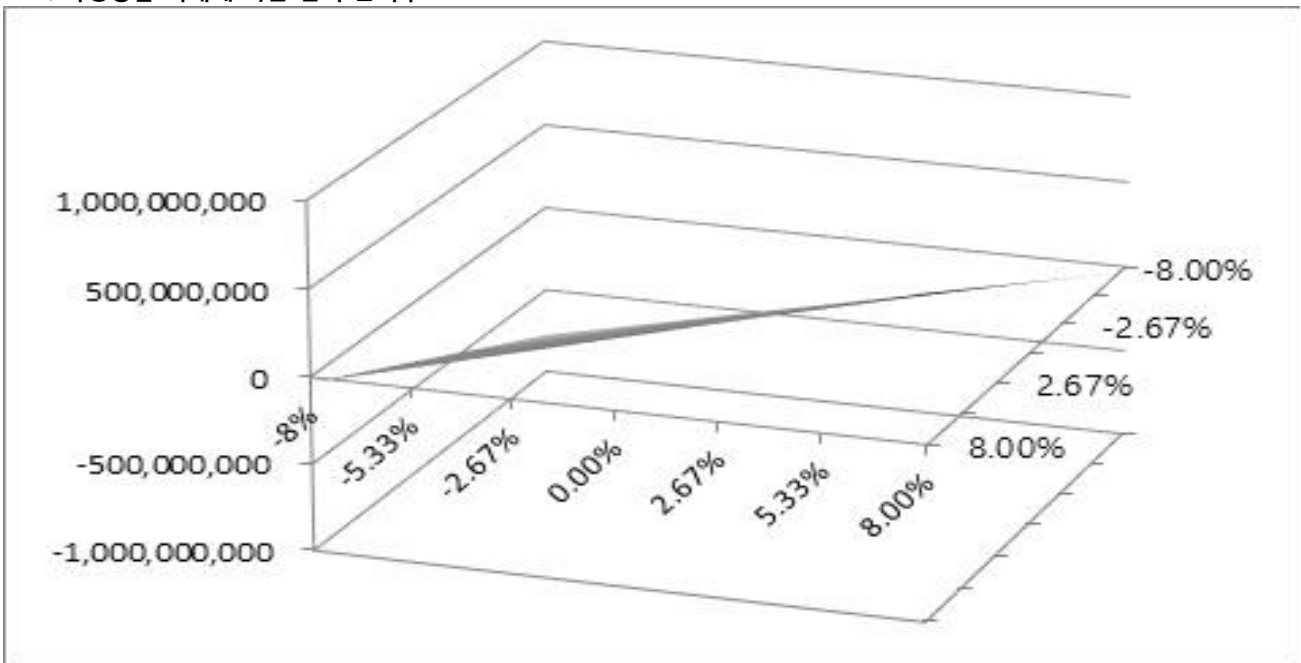
공시일: 2025-04-14

## 1. 계약금액

(단위: 백만원)

구분	거래대상	거래유형	매수(1)	매도(2)	순포지션(1-2)	비고
신규	주가지수	선물	0	0	0	장내
누계	주가지수	선물	5,013	0	5,013	장내
합계			5,013	0	5,013	

## 2. 파생상품 거래에 따른 만기 손익구조



## 3. 시나리오법에 의한 손익변동

(단위: 백만원)

777

## 4. 최대손실금액 (VaR : 99%, 10일)

(단위: 백만원)

426

# 펀드명 : 리버스 인덱스 [주식-파생형]

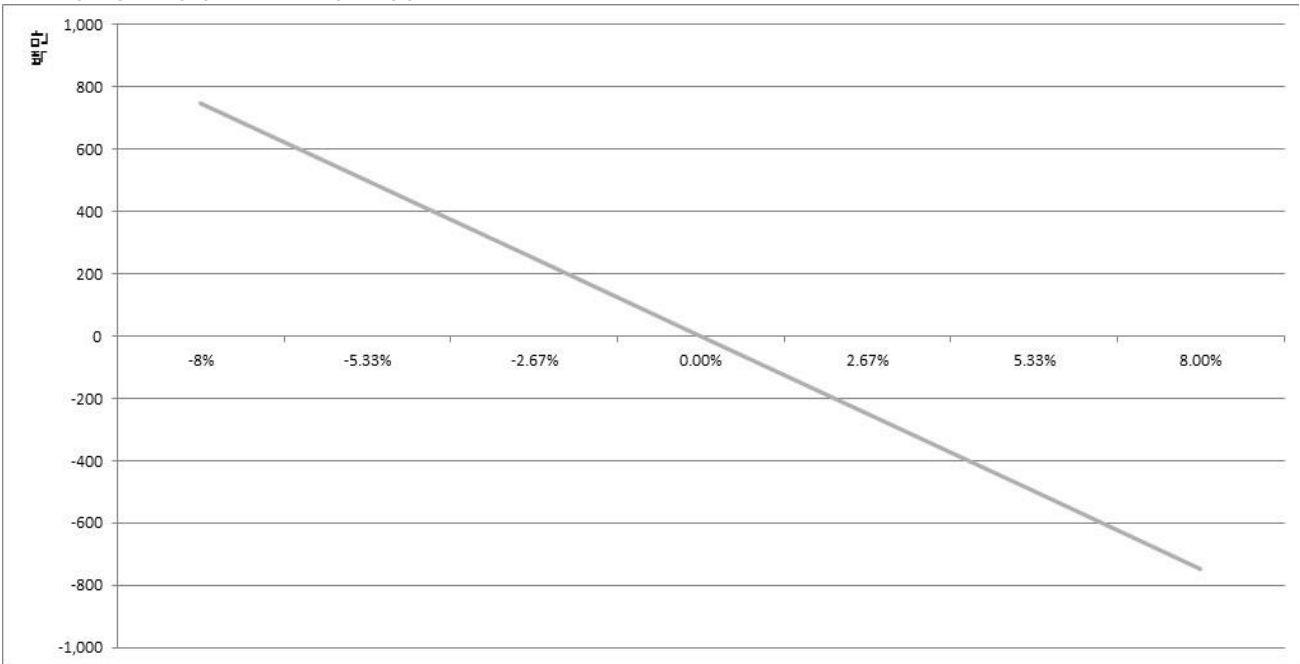
공시일: 2025-04-14

## 1. 계약금액

(단위: 백만원)

구분	거래대상	거래유형	매수(1)	매도(2)	순포지션(1-2)	비고
신규	주가지수	선물	322	0	322	장내
누계	주가지수	선물	0	9,347	-9,347	장내
합계			0	9,347	-9,347	

## 2. 파생상품 거래에 따른 만기 손익구조



(단위: 백만원)

## 3. 시나리오법에 의한 손익변동

748

## 4. 최대손실금액 (VaR : 99%, 10일)

(단위: 백만원)

992

# 펀드명 : 코리아 2배 인버스 레버리지 증권투자신탁[주식-파생재간접형]

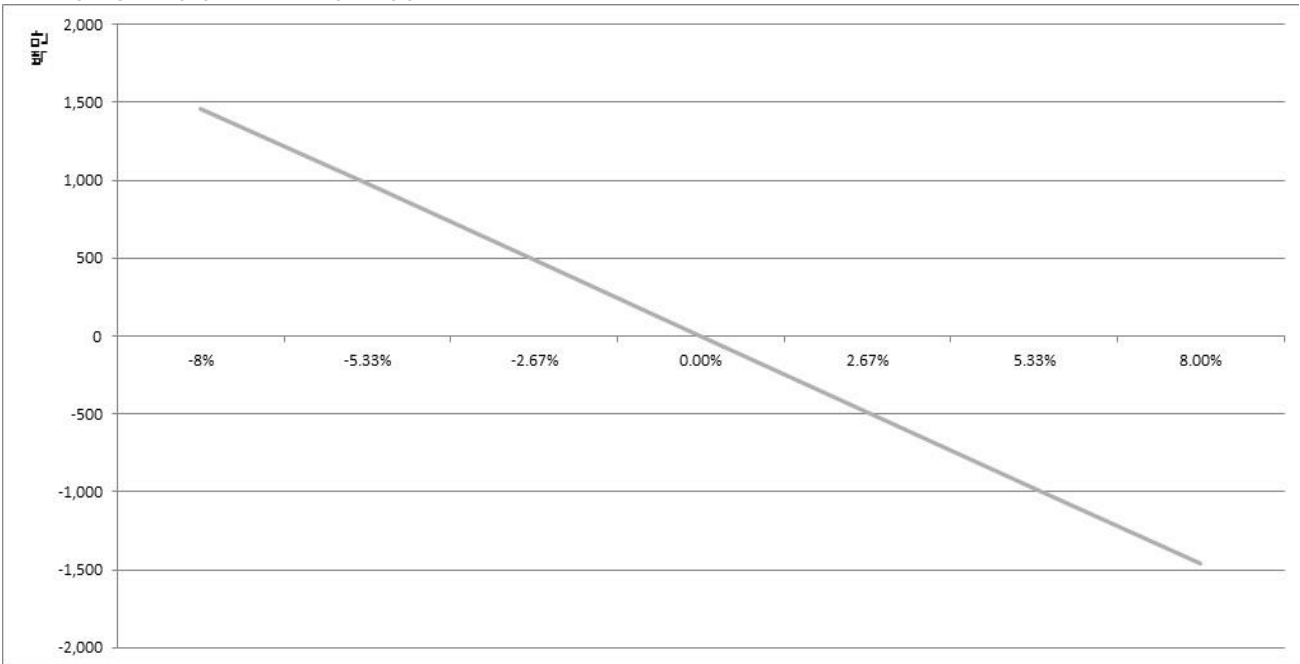
공시일: 2025-04-14

## 1. 계약금액

(단위: 백만원)

구분	거래대상	거래유형	매수(1)	매도(2)	순포지션(1-2)	비고
신규	주가지수	선물	242	0	242	장내
누계	주가지수	선물	0	18,292	-18,292	장내
합계			0	18,292	-18,292	

## 2. 파생상품 거래에 따른 만기 손익구조



(단위: 백만원)

## 3. 시나리오법에 의한 손익변동

1,463

## 4. 최대손실금액 (VaR : 99%, 10일)

(단위: 백만원)

1,941

# 펀드명 : 코스닥 인버스 증권투자신탁[주식-파생형]

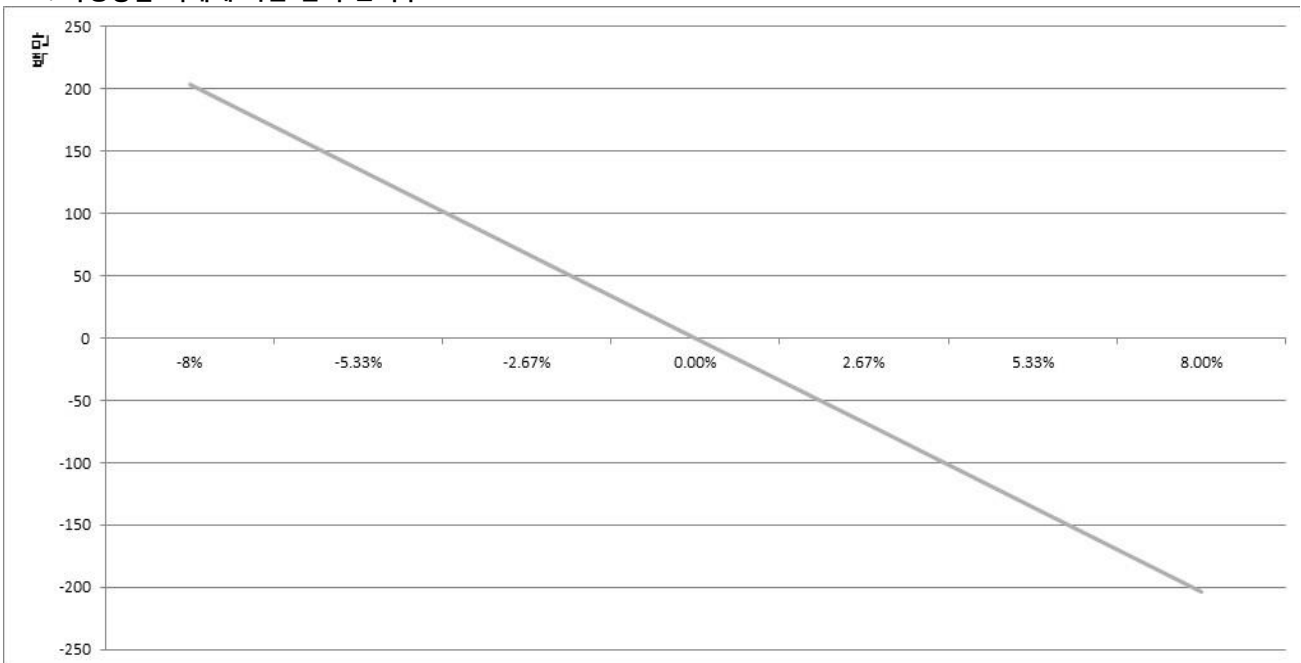
공시일: 2025-04-14

## 1. 계약금액

(단위: 백만원)

구분	거래대상	거래유형	매수(1)	매도(2)	순포지션(1-2)	비고
신규	주가지수	선물	0	0	0	장내
누계	주가지수	선물	0	2,541	-2,541	장내
합계			0	2,541	-2,541	

## 2. 파생상품 거래에 따른 만기 손익구조



(단위: 백만원)

## 3. 시나리오법에 의한 손익변동

203

## 4. 최대손실금액 (VaR : 99%, 10일)

(단위: 백만원)

358

# 펀드명 : 1.5배 레버리지 인덱스 증권[주식-파생형](모)

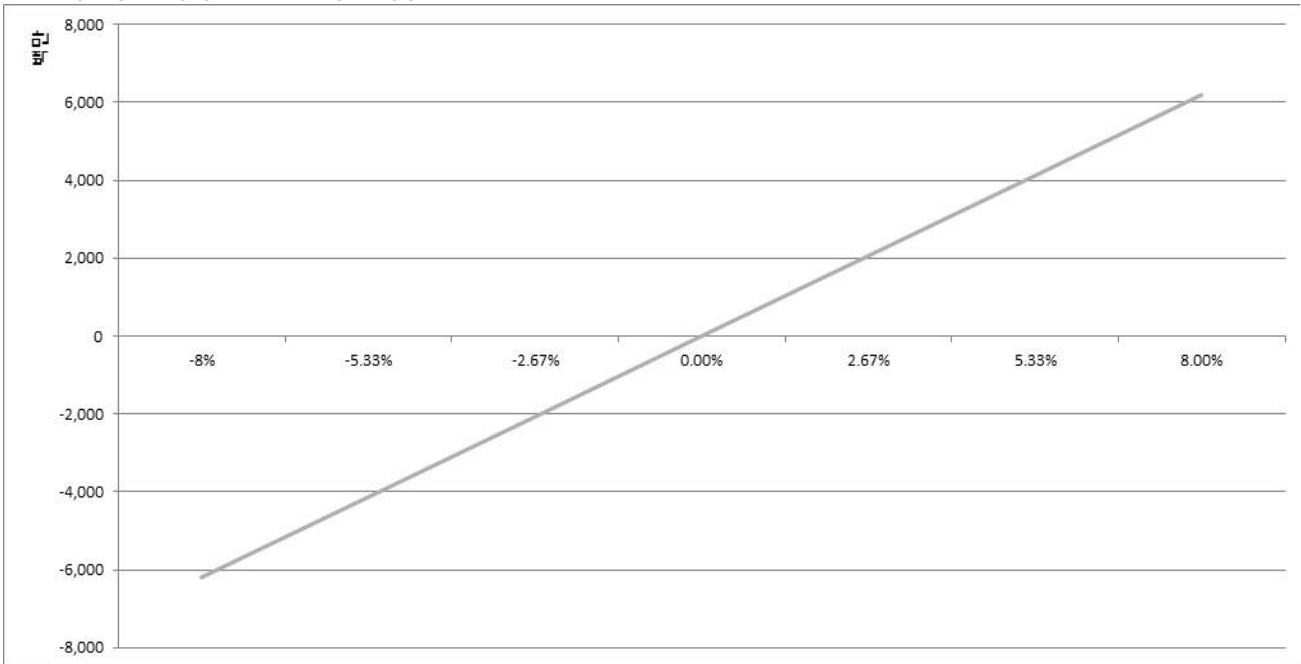
공시일: 2025-04-14

## 1. 계약금액

(단위: 백만원)

구분	거래대상	거래유형	매수(1)	매도(2)	순포지션(1-2)	비고
신규	주가지수	선물	0	0	0	장내
누계	주가지수	선물	77,357	0	77,357	장내
합계			77,357	0	77,357	

## 2. 파생상품 거래에 따른 만기 손익구조



(단위: 백만원)

## 3. 시나리오법에 의한 손익변동

6,189

## 4. 최대손실금액 (VaR : 99%, 10일)

(단위: 백만원)

8,211



# 펀드명 : HANARO KAP 초장기국고채 증권 상장지수투자신탁[채권-파생형]

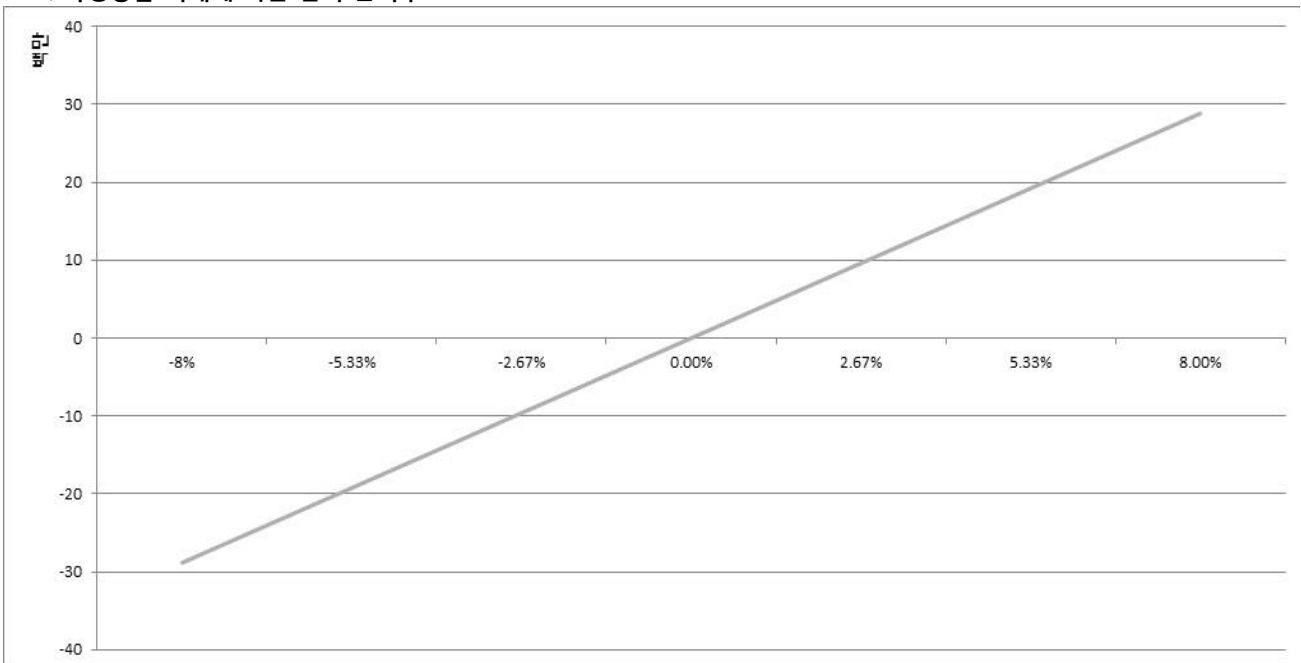
공시일: 2025-04-14

## 1. 계약금액

(단위: 백만원)

구분	거래대상	거래유형	매수(1)	매도(2)	순포지션(1-2)	비고
신규	유가증권	선물	0	0	0	장내
누계	유가증권	선물	360	0	360	장내
합계			360	0	360	

## 2. 파생상품 거래에 따른 만기 손익구조



(단위: 백만원)

## 3. 시나리오법에 의한 손익변동

29

## 4. 최대손실금액 (VaR : 99%, 10일)

(단위: 백만원)

8

# 펀드명 : HANARO 200선물레버리지 증권 상장지수투자신탁[주식-파생형]

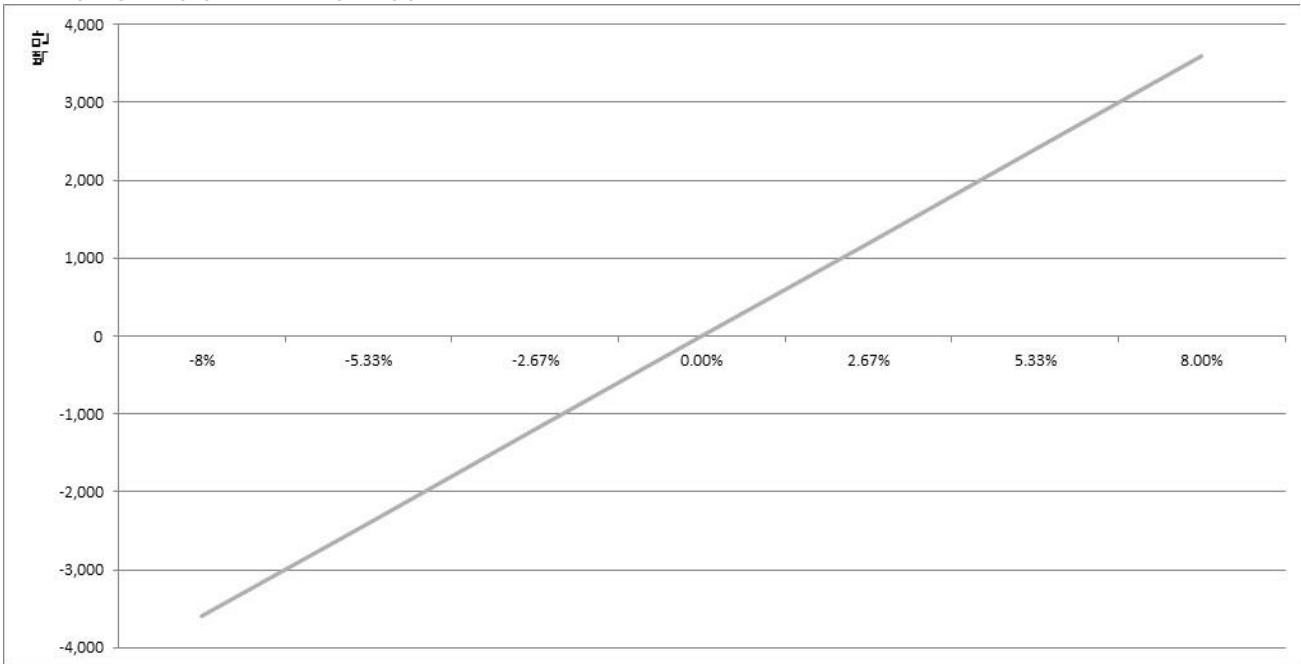
공시일: 2025-04-14

## 1. 계약금액

(단위: 백만원)

구분	거래대상	거래유형	매수(1)	매도(2)	순포지션(1-2)	비고
신규	주가지수	선물	0	242	-242	장내
누계	주가지수	선물	45,044	0	45,044	장내
합계			45,044	0	45,044	

## 2. 파생상품 거래에 따른 만기 손익구조



(단위: 백만원)

## 3. 시나리오법에 의한 손익변동

3,604

## 4. 최대손실금액 (VaR : 99%, 10일)

(단위: 백만원)

4,781

# 펀드명 : HANARO 코스닥150선물레버리지 증권 상장지수투자신탁[주식-파생형]

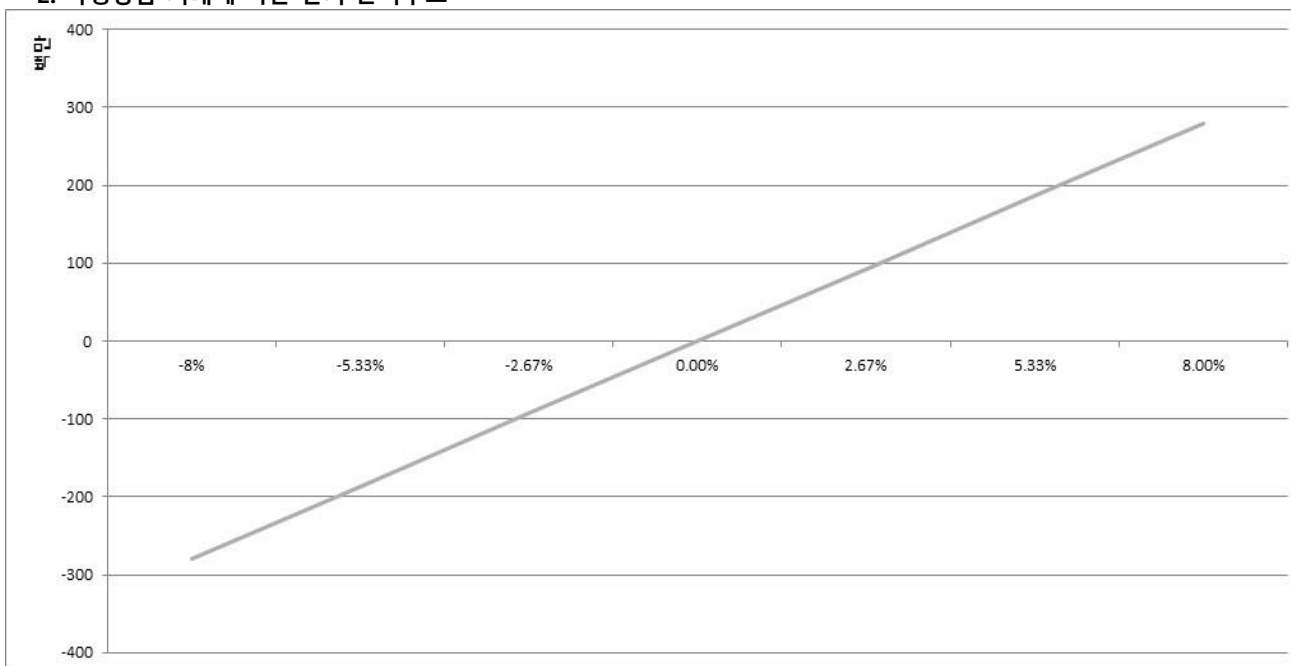
공시일: 2025-04-14

## 1. 계약금액

(단위: 백만원)

구분	거래대상	거래유형	매수(1)	매도(2)	순포지션(1-2)	비고
신규	주가지수	선물	57	0	57	장내
누계	주가지수	선물	3,495	0	3,495	장내
합계			3,495	0	3,495	

## 2. 파생상품 거래에 따른 만기 손익구조



(단위: 백만원)

## 3. 시나리오법에 의한 손익변동

279

## 4. 최대손실금액 (VaR : 99%, 10일)

(단위: 백만원)

492

# 펀드명 : HANARO 200선물인버스 증권 상장지수투자신탁[주식-파생형]

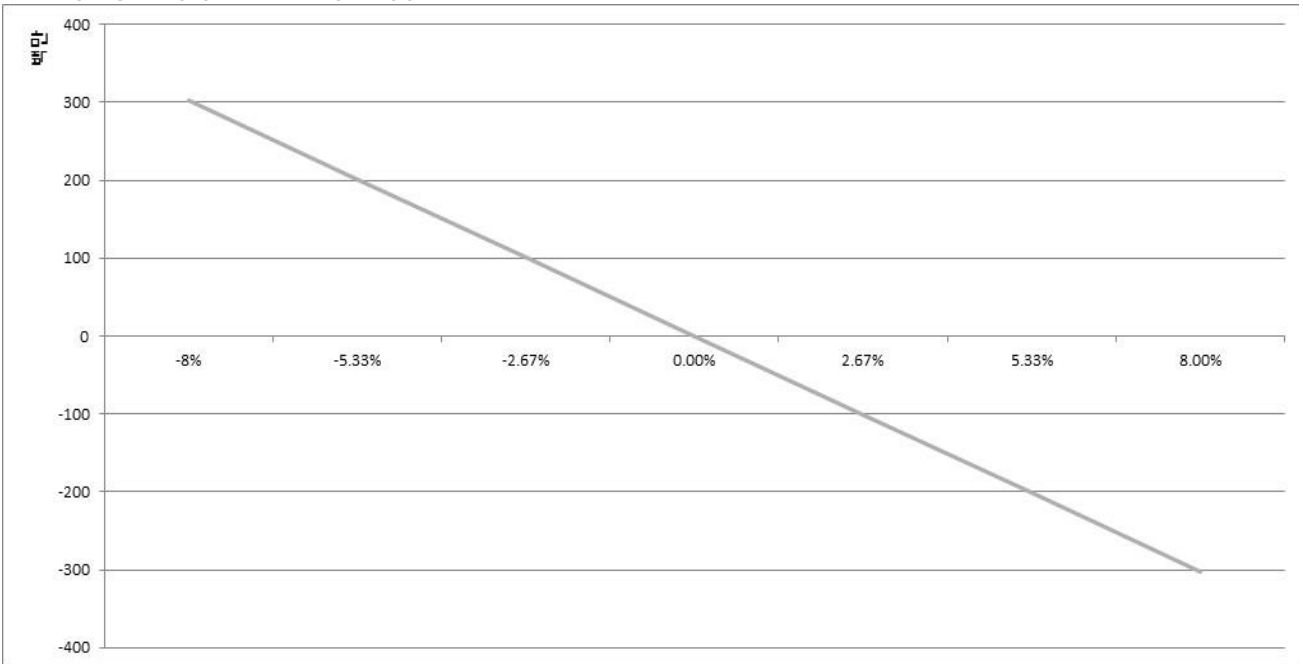
공시일: 2025-04-14

## 1. 계약금액

(단위: 백만원)

구분	거래대상	거래유형	매수(1)	매도(2)	순포지션(1-2)	비고
신규	주가지수	선물	0	0	0	장내
누계	주가지수	선물	0	3,787	-3,787	장내
합계			0	3,787	-3,787	

## 2. 파생상품 거래에 따른 만기 손익구조



(단위: 백만원)

## 3. 시나리오법에 의한 손익변동

303

## 4. 최대손실금액 (VaR : 99%, 10일)

(단위: 백만원)

402

펀드명 : HANARO 글로벌렉서리 S&P 증권 상장지수투자신탁[주식-파생형](합성

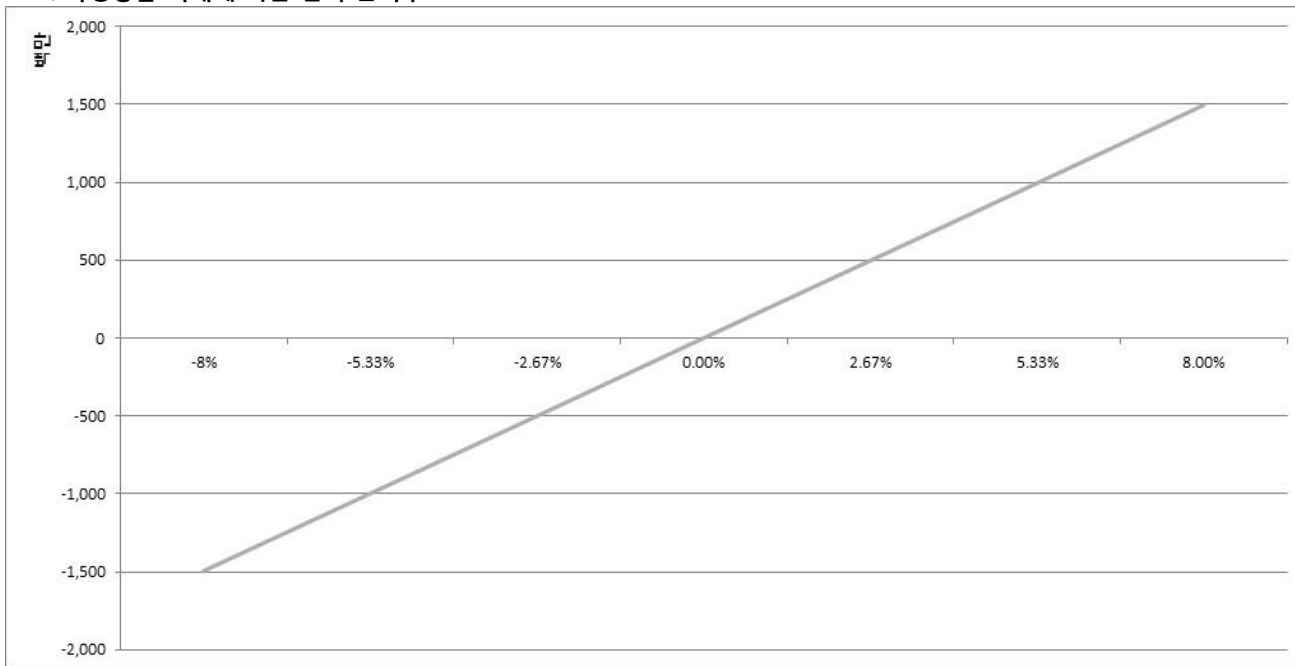
공시일: 2025-04-14

1. 계약금액

(단위: 백만원)

구분	거래대상	거래유형	매수(1)	매도(2)	순포지션(1-2)	비고
신규	주가지수	스왑	0	0	0	장외
누계	주가지수	스왑	18,669	0	18,669	장외
합계			18,669	0	18,669	

2. 파생상품 거래에 따른 만기 손익구조



(단위: 백만원)

3. 시나리오법에 의한 손익변동

1,494

4. 최대손실금액 (VaR : 99%, 10일)

(단위: 백만원)

1,750

# ANARO 글로벌탄소배출권선물ICE 특별자산 상장지수투자신탁[탄소배출권-파생]

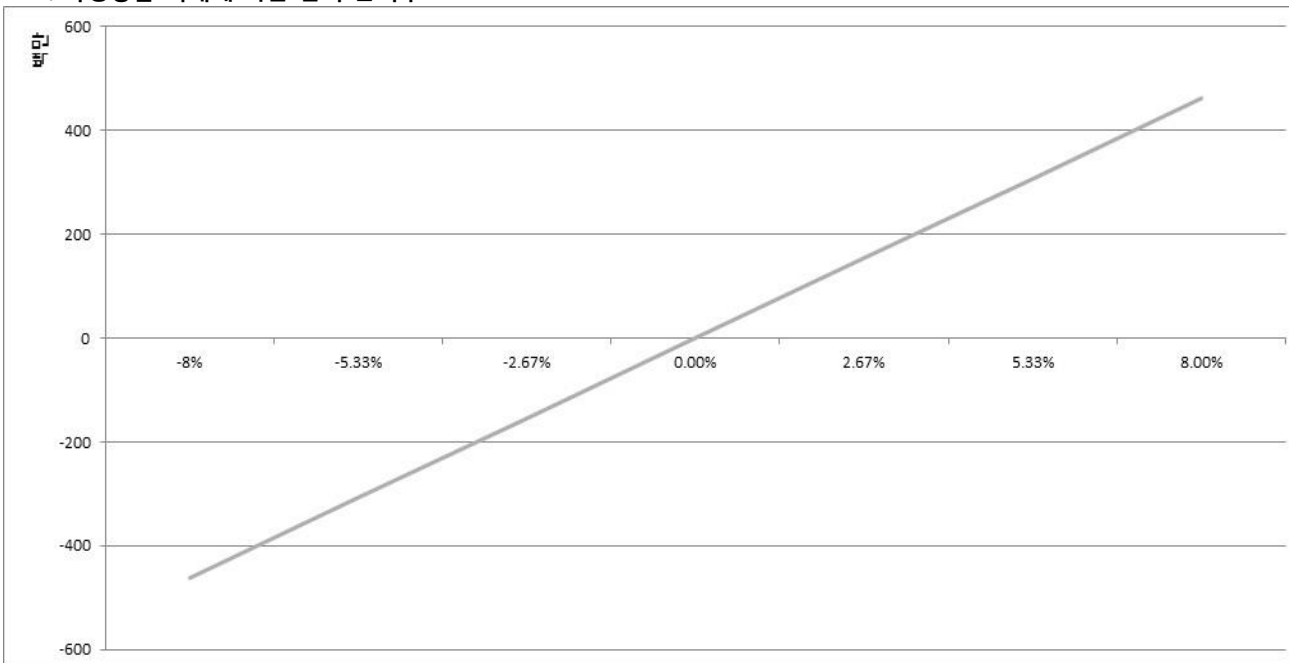
공시일: 2025-04-14

## 1. 계약금액

(단위: 백만원)

구분	거래대상	거래유형	매수(1)	매도(2)	순포지션(1-2)	비고
신규	주가지수	스왑	0	0	0	장외
누계	주가지수	스왑	5,776	0	5,776	장외
합계			5,776	0	5,776	

## 2. 파생상품 거래에 따른 만기 손익구조



(단위: 백만원)

## 3. 시나리오법에 의한 손익변동

462

## 4. 최대손실금액 (VaR : 99%, 10일)

(단위: 백만원)

608

# 펀드명 : HANARO 글로벌워터MSCI 증권상장지수투자신탁[주식-파생형](합성)

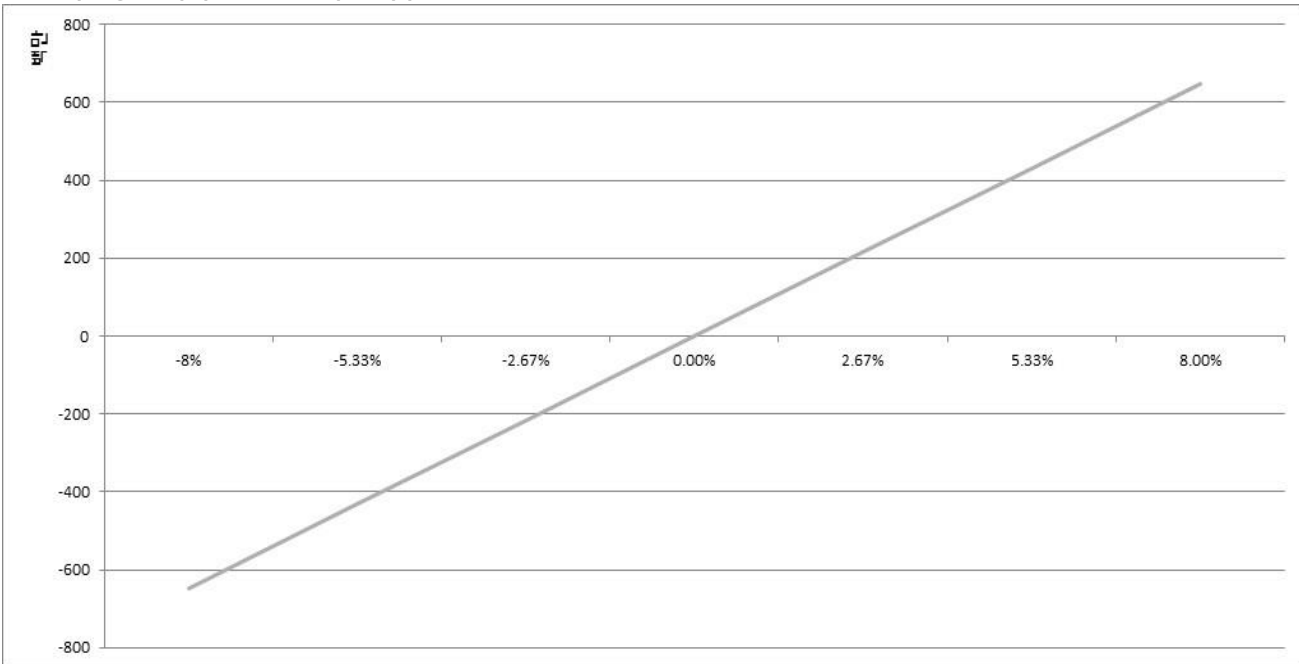
공시일: 2025-04-14

## 1. 계약금액

(단위: 백만원)

구분	거래대상	거래유형	매수(1)	매도(2)	순포지션(1-2)	비고
신규	주가지수	스왑	0	0	0	장외
누계	주가지수	스왑	8,106	0	8,106	장외
합계			8,106	0	8,106	

## 2. 파생상품 거래에 따른 만기 손익구조



(단위: 백만원)

## 3. 시나리오법에 의한 손익변동

649

## 4. 최대손실금액 (VaR : 99%, 10일)

(단위: 백만원)

595

# 상품명 : HANARO KOFR금리액티브 특별자산상장지수투자신탁[금리-파생형](합계)

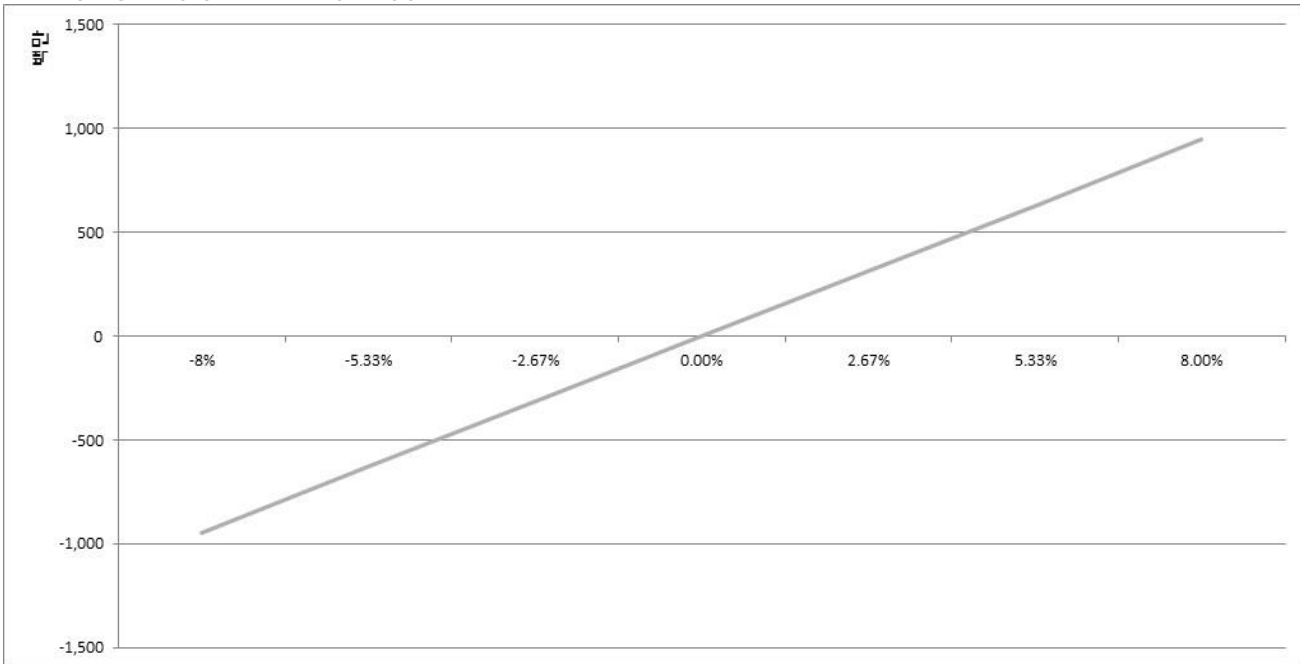
공시일: 2025-04-14

## 1. 계약금액

(단위: 백만원)

구분	거래대상	거래유형	매수(1)	매도(2)	순포지션(1-2)	비고
신규	주가지수	스왑	0	0	0	장외
누계	주가지수	스왑	11,812	0	11,812	장외
합계			11,812	0	11,812	

## 2. 파생상품 거래에 따른 만기 손익구조



(단위: 백만원)

## 3. 시나리오법에 의한 손익변동

945

## 4. 최대손실금액 (VaR : 99%, 10일)

(단위: 백만원)

8



# 펀드명 : HANARO CD금리액티브 특별자산상장지수투자신탁[금리-파생형](합성

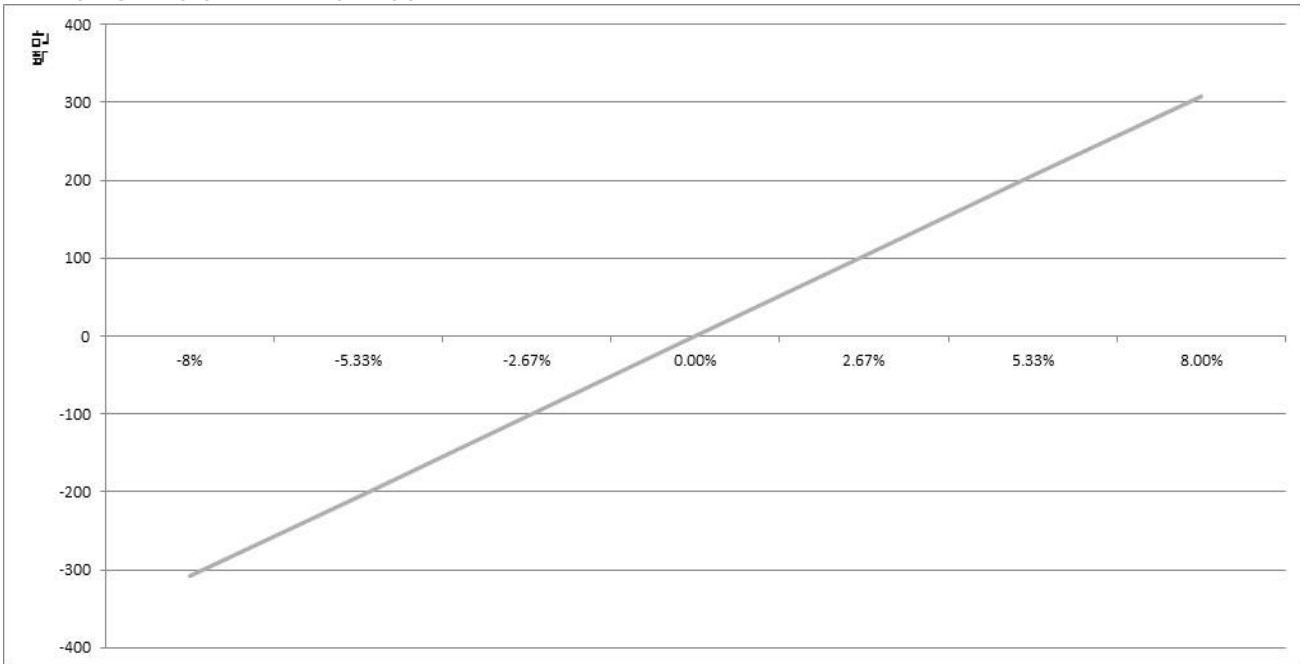
공시일: 2025-04-14

## 1. 계약금액

(단위: 백만원)

구분	거래대상	거래유형	매수(1)	매도(2)	순포지션(1-2)	비고
신규	주가지수	스왑	0	0	0	장외
누계	주가지수	스왑	3,858	0	3,858	장외
합계			3,858	0	3,858	

## 2. 파생상품 거래에 따른 만기 손익구조



(단위: 백만원)

## 3. 시나리오법에 의한 손익변동

309

## 4. 최대손실금액 (VaR : 99%, 10일)

(단위: 백만원)

3

# 펀드명 : HANARO 200선물레버리지1.5X 증권상장지수투자신탁[주식-파생형]

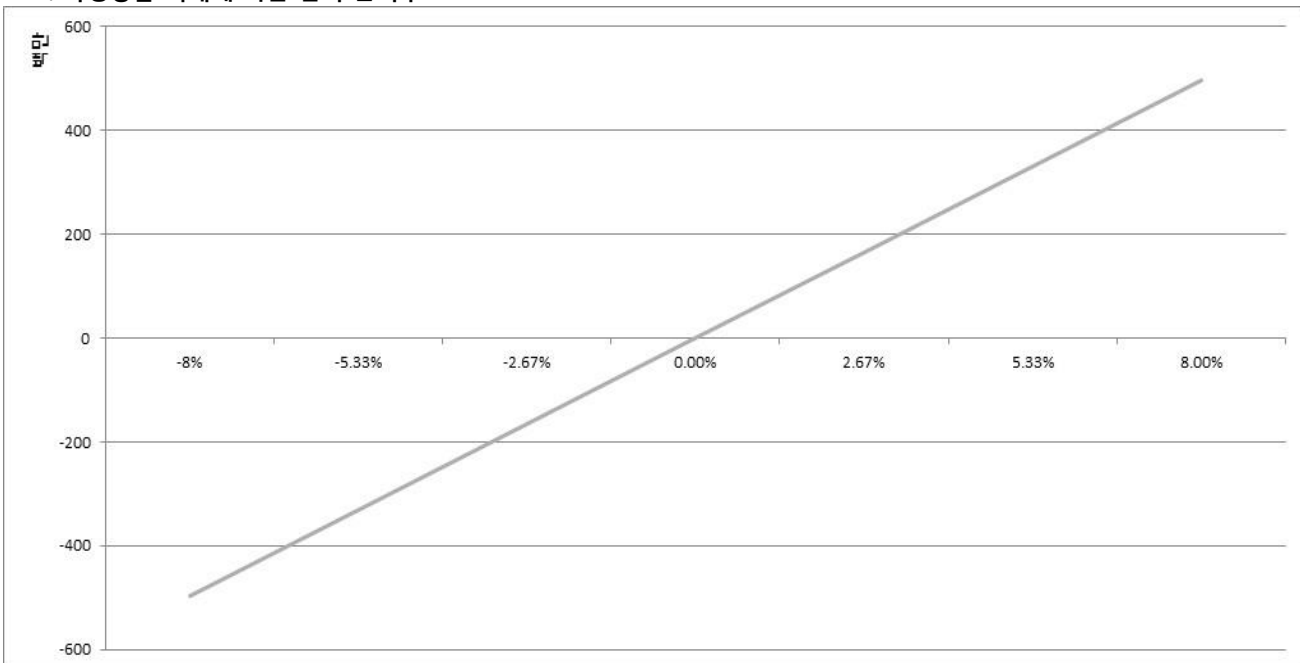
공시일: 2025-04-14

## 1. 계약금액

(단위: 백만원)

구분	거래대상	거래유형	매수(1)	매도(2)	순포지션(1-2)	비고
신규	주가지수	선물	0	0	0	장내
누계	주가지수	선물	6,205	0	6,205	장내
합계			6,205	0	6,205	

## 2. 파생상품 거래에 따른 만기 손익구조



(단위: 백만원)

## 3. 시나리오법에 의한 손익변동

496

## 4. 최대손실금액 (VaR : 99%, 10일)

(단위: 백만원)

659

# 상품명 : HANARO 코스닥150선물레버리지1.5X 증권상장지수투자신탁[주식-파생

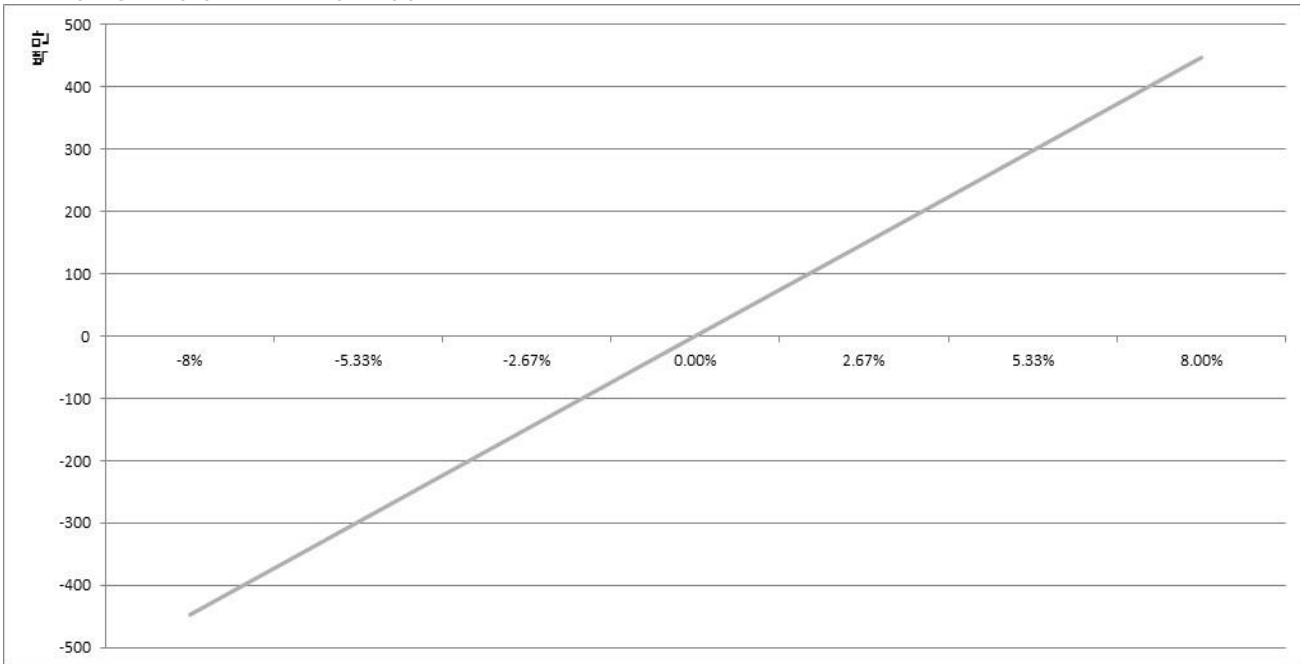
공시일: 2025-04-14

## 1. 계약금액

(단위: 백만원)

구분	거래대상	거래유형	매수(1)	매도(2)	순포지션(1-2)	비고
신규	주가지수	선물	46	0	46	장내
누계	주가지수	선물	5,599	0	5,599	장내
합계			5,599	0	5,599	

## 2. 파생상품 거래에 따른 만기 손익구조



(단위: 백만원)

## 3. 시나리오법에 의한 손익변동

448

## 4. 최대손실금액 (VaR : 99%, 10일)

(단위: 백만원)

788