펀드명 : 프리미어 인덱스 증권모투자신탁[주식-파생형]

공시일: 2026-11-25

1. 계약금액

(단위: 백만원)

구분	거래대상	거래유형	매수(1)	매도(2)	순포지션(1-2)	비고
신규	주가지수	선물	0	0	0	장내
누계	주가지수	선물	973	0	973	장내
신규	유가증권	선물	0	0	0	장내
누계	유가증권	선물	0	21	-21	장내
합계			973	21	953	

2. 파생상품 거래에 따른 만기 손익구조

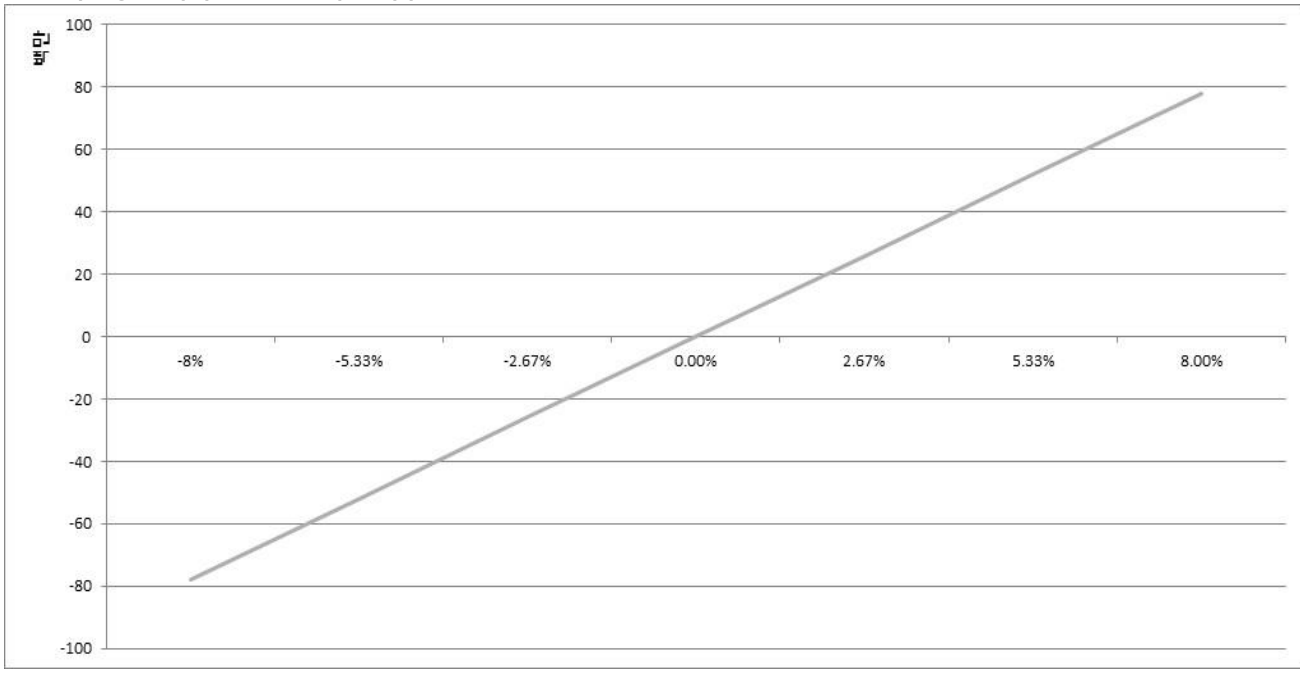

(단위: 백만원)

3. 시나리오법에 의한 손익변동	78

(단위: 백만원)

4. 최대손실금액 (VaR : 99%, 10일)	280

펀드명 : 코리아 2배 레버리지[주식-파생형]

공시일: 2026-11-25

1. 계약금액

(단위: 백만원)

구분	거래대상	거래유형	매수(1)	매도(2)	순포지션(1-2)	비고
신규	주가지수	선물	38,934	0	38,934	장내
누계	주가지수	선물	652,534	0	652,534	장내
합계			652,534	0	652,534	

2. 파생상품 거래에 따른 만기 손익구조

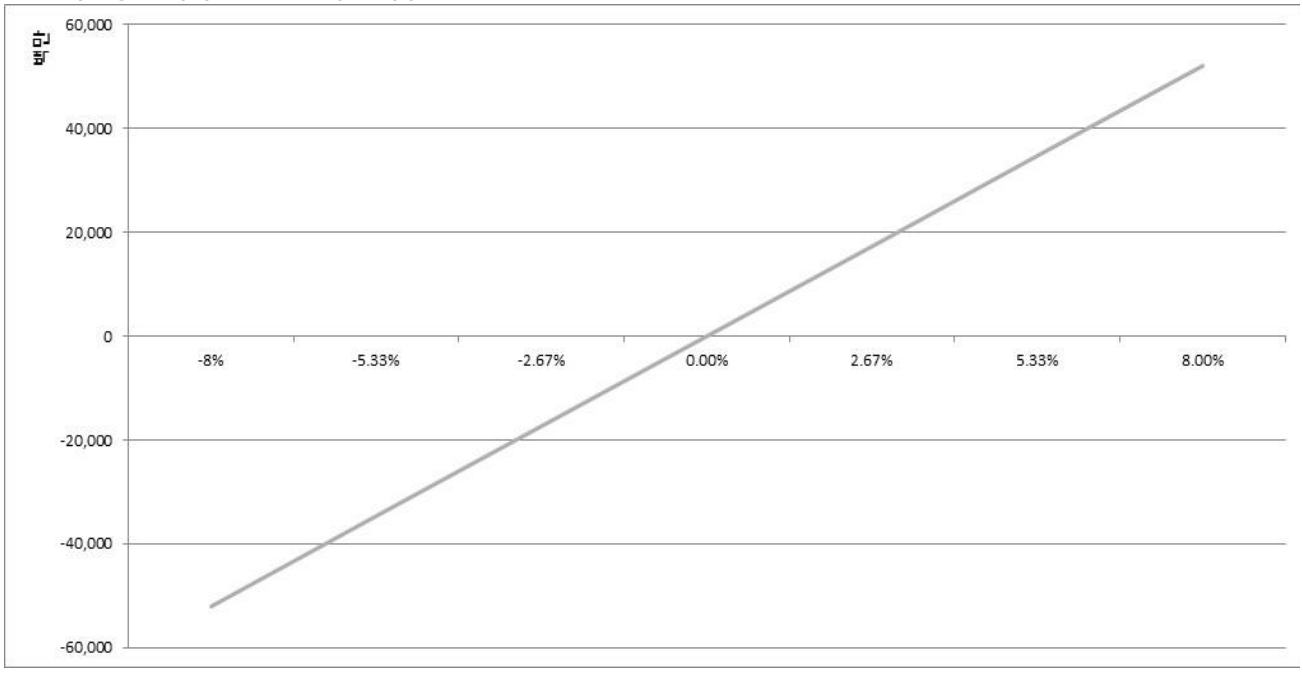

(단위: 백만원)

3. 시나리오법에 의한 손익변동

52,164

(단위: 백만원)

4. 최대손실금액 (VaR : 99%, 10일)

187,572

펀드명 : 코스닥 2배 레버리지 증권투자신탁[주식-파생형]

공시일: 2026-11-25

1. 계약금액

(단위: 백만원)

구분	거래대상	거래유형	매수(1)	매도(2)	순포지션(1-2)	비고
신규	주가지수	선물	2,204	0	2,204	장내
누계	주가지수	선물	34,872	0	34,872	장내
합계			34,872	0	34,872	

2. 파생상품 거래에 따른 만기 손익구조

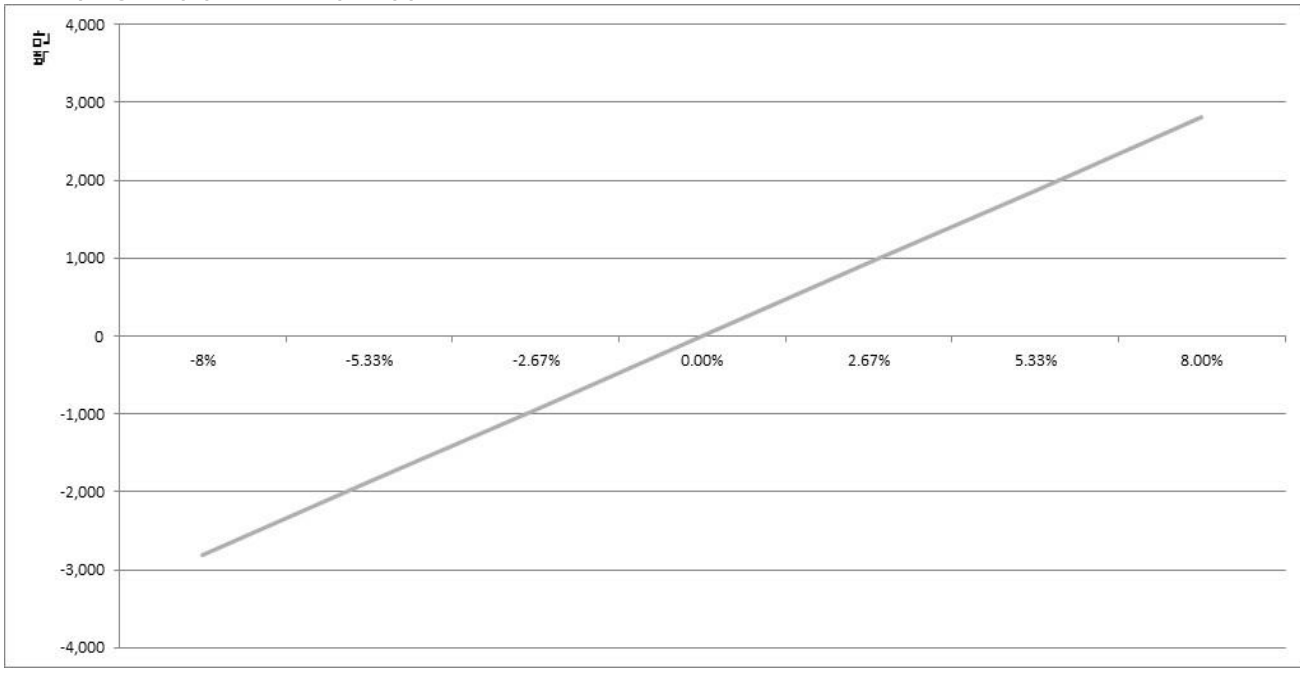

(단위: 백만원)

3. 시나리오법에 의한 손익변동

2,807

(단위: 백만원)

4. 최대손실금액 (VaR : 99%, 10일)

9,637

펀드명 : 베트남 레버리지 증권투자신탁[주식-파생재간접형]

공시일: 2026-11-25

1. 계약금액

(단위: 백만원)

구분	거래대상	거래유형	매수(1)	매도(2)	순포지션(1-2)	비고
신규	주가지수	선물	0	252	-252	장내
누계	주가지수	선물	8,194	0	8,194	장내
합계			8,194	0	8,194	

2. 파생상품 거래에 따른 만기 손익구조

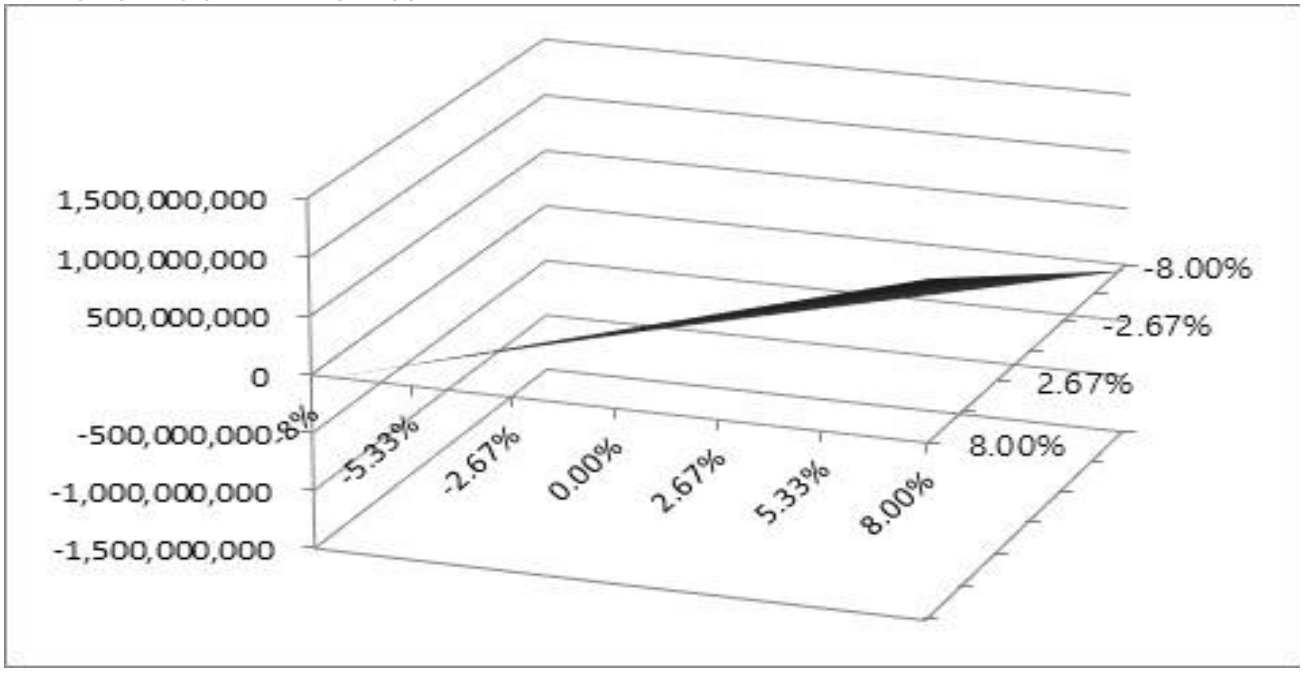

(단위: 백만원)

3. 시나리오법에 의한 손익변동

1,257

(단위: 백만원)

4. 최대손실금액 (VaR : 99%, 10일)

729

펀드명 : 리버스 인덱스 [주식-파생형]

공시일: 2026-11-25

1. 계약금액

(단위: 백만원)

구분	거래대상	거래유형	매수(1)	매도(2)	순포지션(1-2)	비고
신규	주가지수	선물	389	0	389	장내
누계	주가지수	선물	0	5,256	-5,256	장내
합계			0	5,256	-5,256	

2. 파생상품 거래에 따른 만기 손익구조

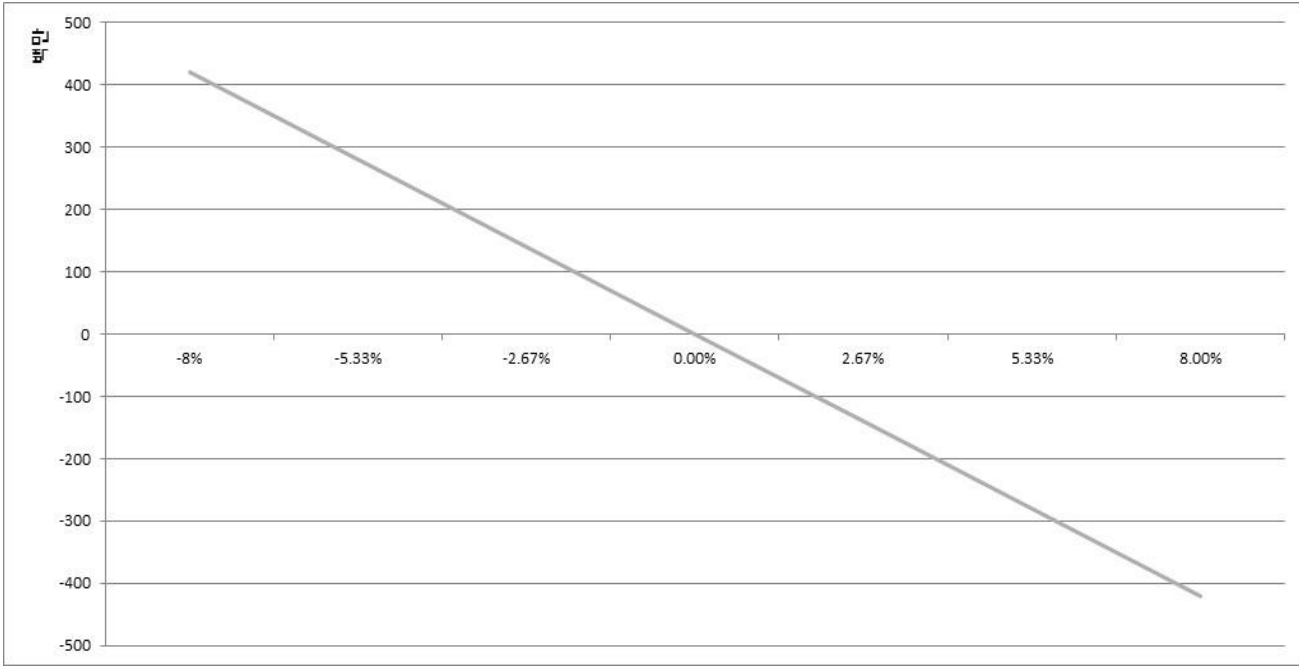

(단위: 백만원)

3. 시나리오법에 의한 손익변동

420

(단위: 백만원)

4. 최대손실금액 (VaR : 99%, 10일)

1,511

펀드명 : 코리아 2배 인버스 레버리지 증권투자신탁[주식-파생재간접형]

공시일: 2026-11-25

1. 계약금액

(단위: 백만원)

구분	거래대상	거래유형	매수(1)	매도(2)	순포지션(1-2)	비고
신규	주가지수	선물	1,168	0	1,168	장내
누계	주가지수	선물	0	7,397	-7,397	장내
합계			0	7,397	-7,397	

2. 파생상품 거래에 따른 만기 손익구조

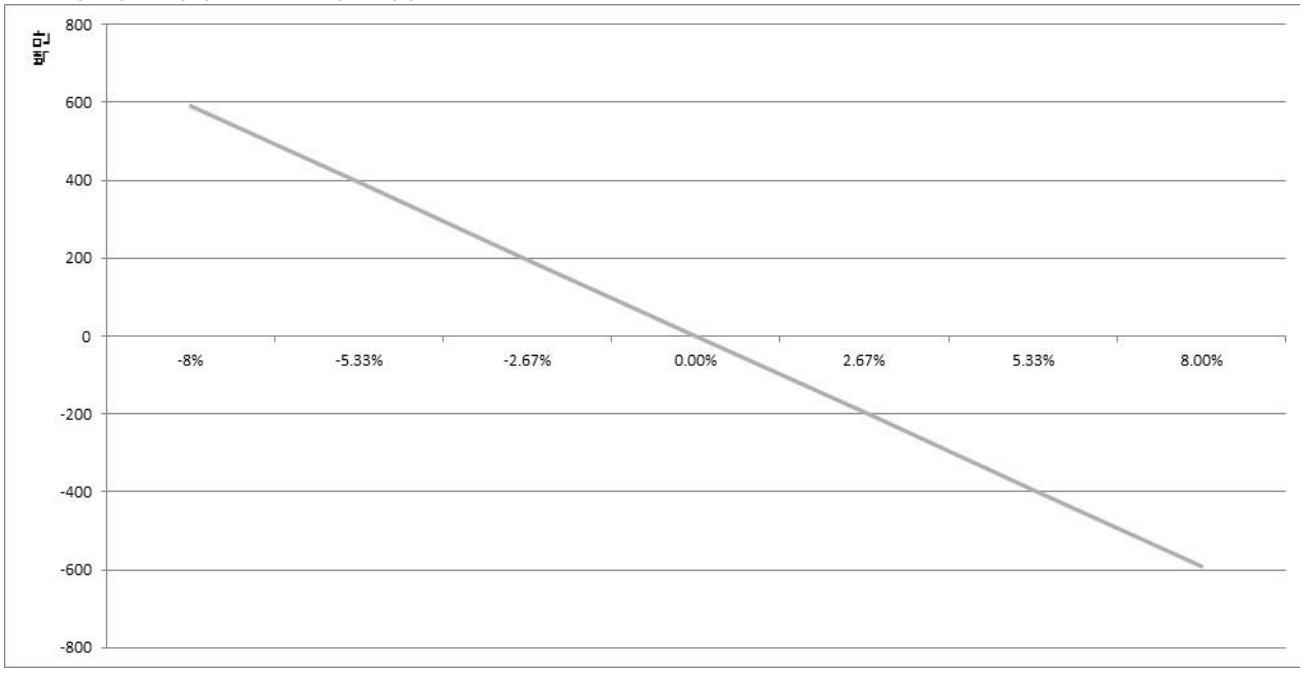

(단위: 백만원)

3. 시나리오법에 의한 손익변동

591

(단위: 백만원)

4. 최대손실금액 (VaR : 99%, 10일)

2,126

펀드명 : 코스닥 인버스 증권투자신탁[주식-파생형]

공시일: 2026-11-25

1. 계약금액

(단위: 백만원)

구분	거래대상	거래유형	매수(1)	매도(2)	순포지션(1-2)	비고
신규	주가지수	선물	165	0	165	장내
누계	주가지수	선물	0	1,642	-1,642	장내
합계			0	1,642	-1,642	

2. 파생상품 거래에 따른 만기 손익구조

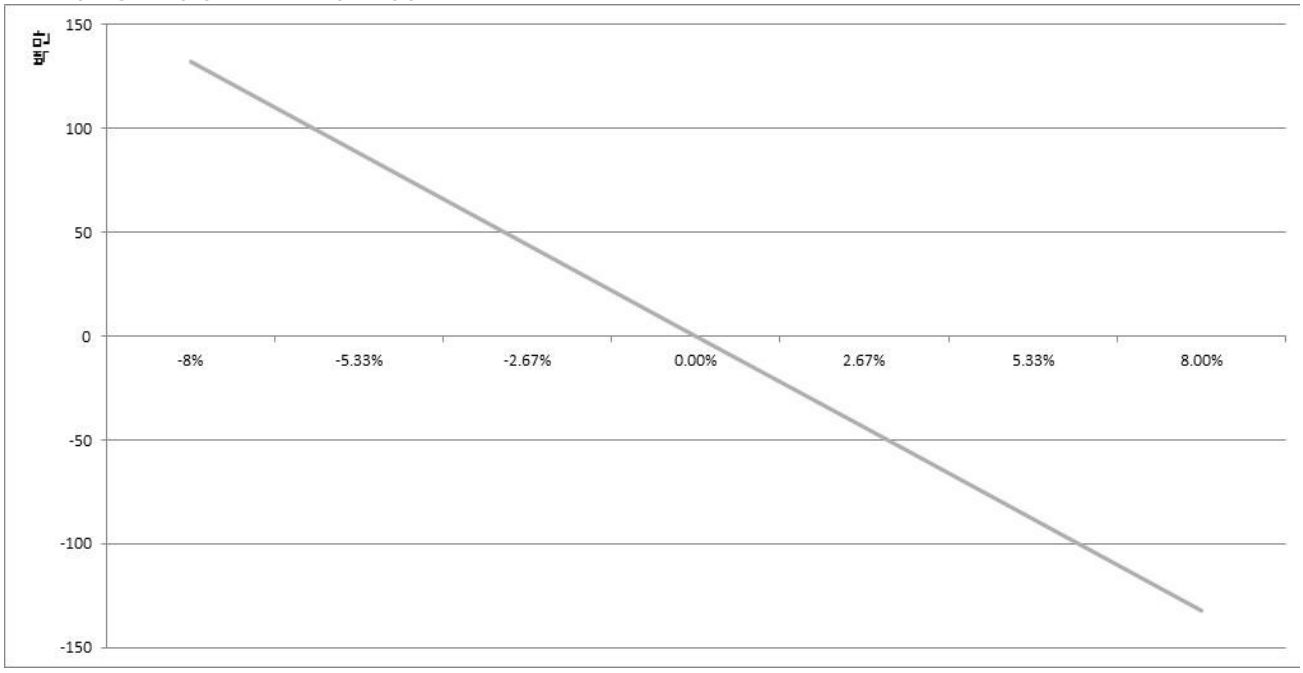

(단위: 백만원)

3. 시나리오법에 의한 손익변동

132

(단위: 백만원)

4. 최대손실금액 (VaR : 99%, 10일)

454

펀드명 : 1.5배 레버리지 인덱스 증권[주식-파생형]

공시일: 2026-11-25

1. 계약금액

(단위: 백만원)

구분	거래대상	거래유형	매수(1)	매도(2)	순포지션(1-2)	비고
신규	주가지수	선물	117	117	0	장내
누계	주가지수	선물	126,652	0	126,652	장내
신규	주가지수	옵션	6	195	-189	장내
누계	주가지수	옵션	16	0	16	장내
합계			126,668	0	126,668	

2. 파생상품 거래에 따른 만기 손익구조

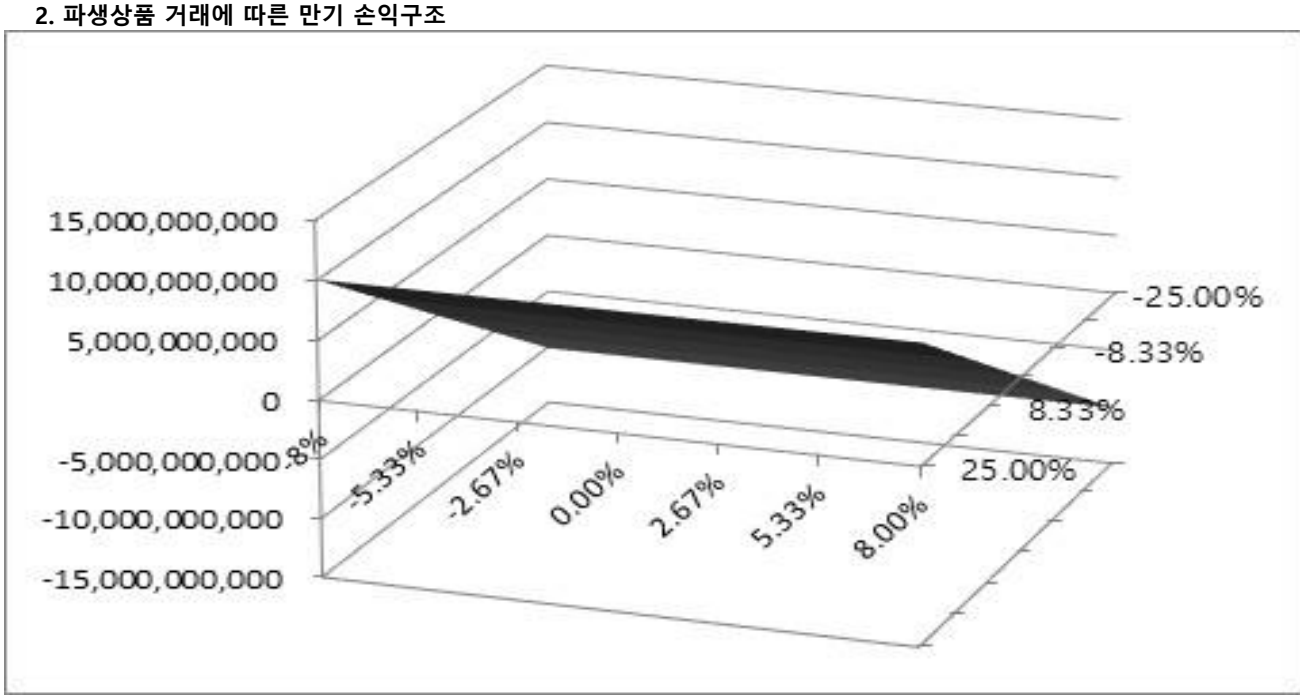

(단위: 백만원)

3. 시나리오법에 의한 손익변동	10,112

(단위: 백만원)

4. 최대손실금액 (VaR : 99%, 10일)	36,366

펀드명 : HANARO 200선물레버리지 증권 상장지수투자신탁[주식-파생형]

공시일: 2026-11-25

1. 계약금액

(단위: 백만원)

구분	거래대상	거래유형	매수(1)	매도(2)	순포지션(1-2)	비고
신규	주가지수	선물	3,115	0	3,115	장내
누계	주가지수	선물	41,465	0	41,465	장내
합계			41,465	0	41,465	

2. 파생상품 거래에 따른 만기 손익구조

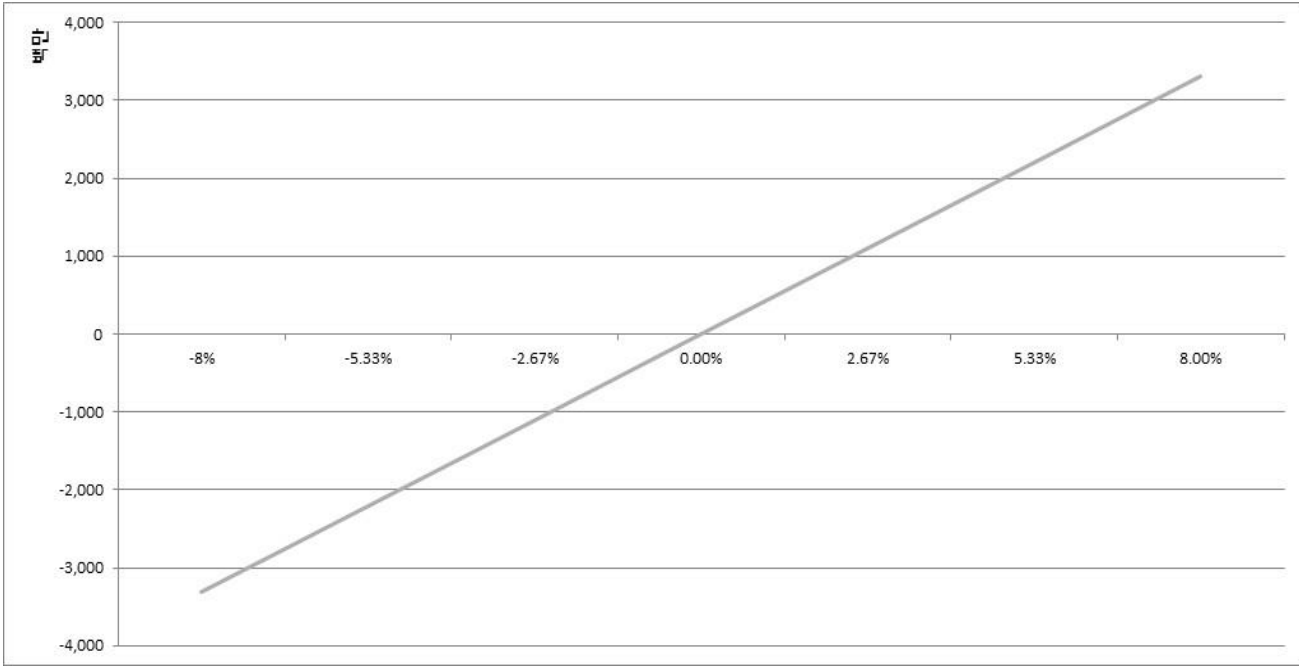

(단위: 백만원)

3. 시나리오법에 의한 손익변동

3,315

(단위: 백만원)

4. 최대손실금액 (VaR : 99%, 10일)

11,919

펀드명 : HANARO 코스닥150선물레버리지 증권 상장지수투자신탁[주식-파생형

공시일: 2026-11-25

1. 계약금액

(단위: 백만원)

구분	거래대상	거래유형	매수(1)	매도(2)	순포지션(1-2)	비고
신규	주가지수	선물	276	0	276	장내
누계	주가지수	선물	4,365	0	4,365	장내
합계			4,365	0	4,365	

2. 파생상품 거래에 따른 만기 손익구조

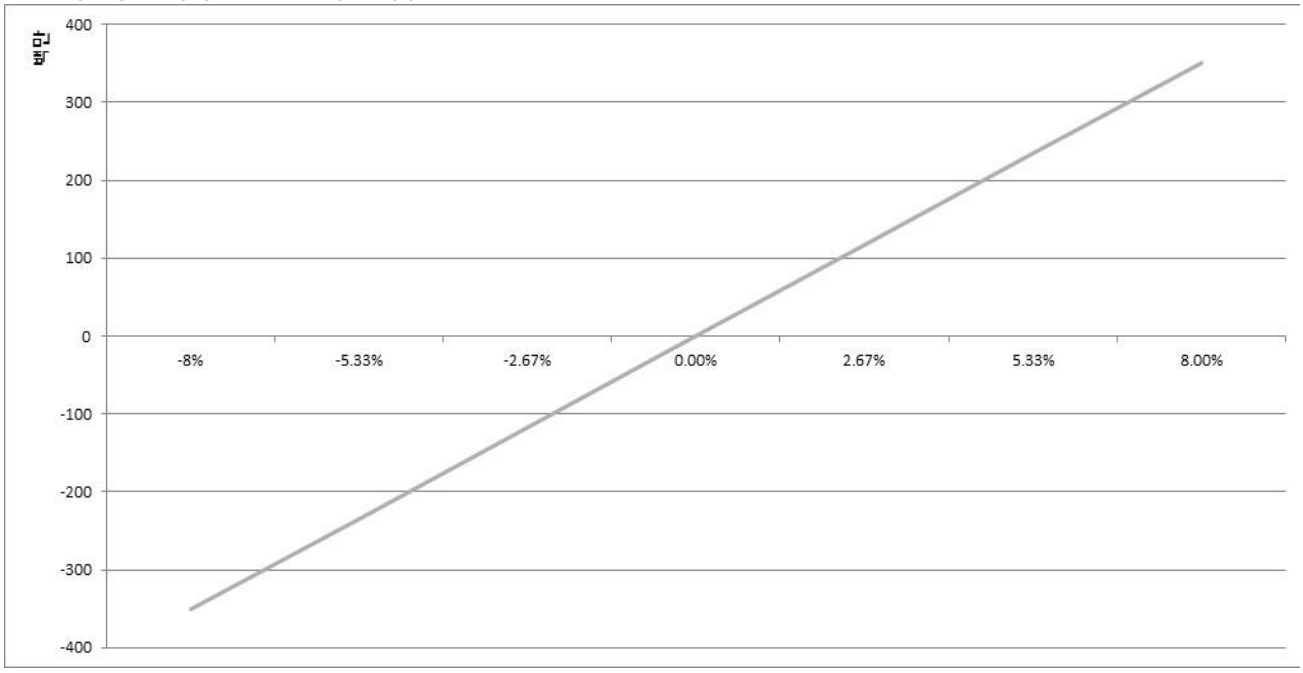

(단위: 백만원)

3. 시나리오법에 의한 손익변동

351

(단위: 백만원)

4. 최대손실금액 (VaR : 99%, 10일)

1,206

펀드명 : HANARO 200선물인버스 증권 상장지수투자신탁[주식-파생형]

공시일: 2026-11-25

1. 계약금액

(단위: 백만원)

구분	거래대상	거래유형	매수(1)	매도(2)	순포지션(1-2)	비고
신규	주가지수	선물	389	0	389	장내
누계	주가지수	선물	0	1,752	-1,752	장내
합계			0	1,752	-1,752	

2. 파생상품 거래에 따른 만기 손익구조

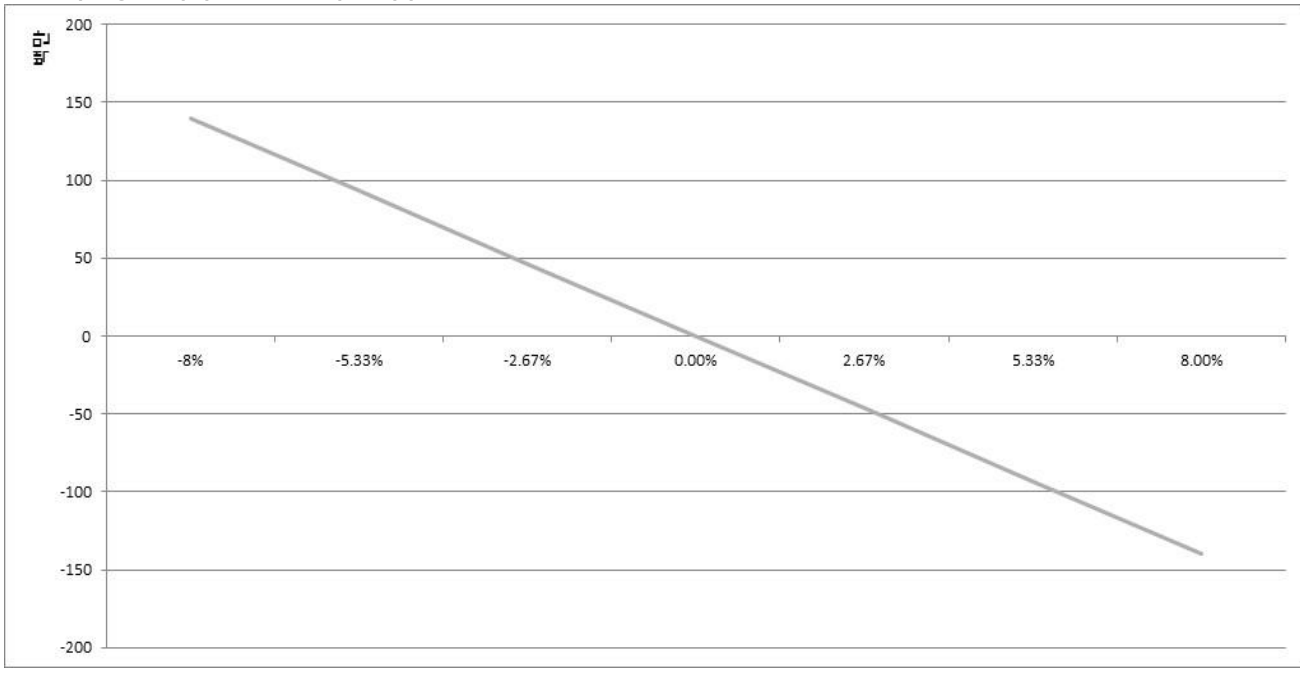

(단위: 백만원)

3. 시나리오법에 의한 손익변동

140

(단위: 백만원)

4. 최대손실금액 (VaR : 99%, 10일)

504

펀드명 : HANARO 글로벌럭셔리 S&P 증권 상장지수투자신탁[주식-파생형](합성

공시일: 2026-11-25

1. 계약금액

(단위: 백만원)

구분	거래대상	거래유형	매수(1)	매도(2)	순포지션(1-2)	비고
신규	주가지수	스왑	0	0	0	장외
누계	주가지수	스왑	9,376	0	9,376	장외
합계			9,376	0	9,376	

2. 파생상품 거래에 따른 만기 손익구조

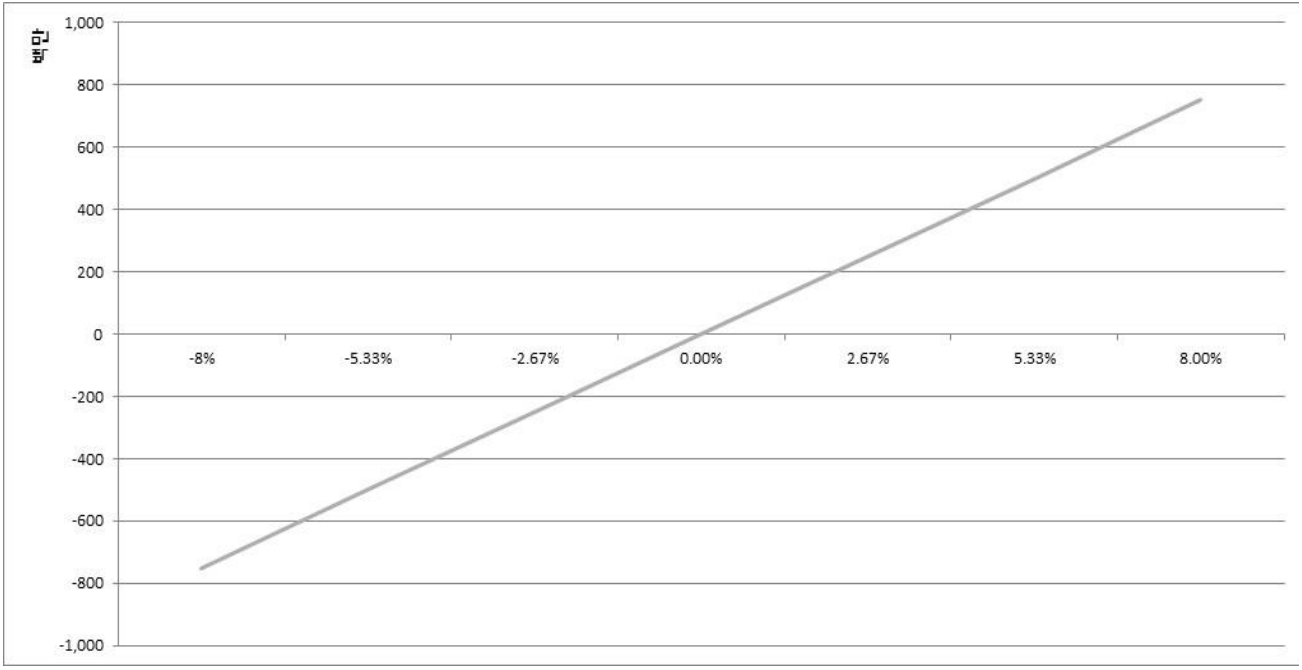

(단위: 백만원)

3. 시나리오법에 의한 손익변동	750

(단위: 백만원)

4. 최대손실금액 (VaR : 99%, 10일)	890

ANARO 글로벌탄소배출권선물ICE 특별자산 상장지수투자신탁[탄소배출권-파생

공시일: 2026-11-25

1. 계약금액

(단위: 백만원)

구분	거래대상	거래유형	매수(1)	매도(2)	순포지션(1-2)	비고
신규	주가지수	스왑	5,367	5,501	-134	장외
누계	주가지수	스왑	5,367	0	5,367	장외
합계			5,367	0	5,367	

2. 파생상품 거래에 따른 만기 손익구조

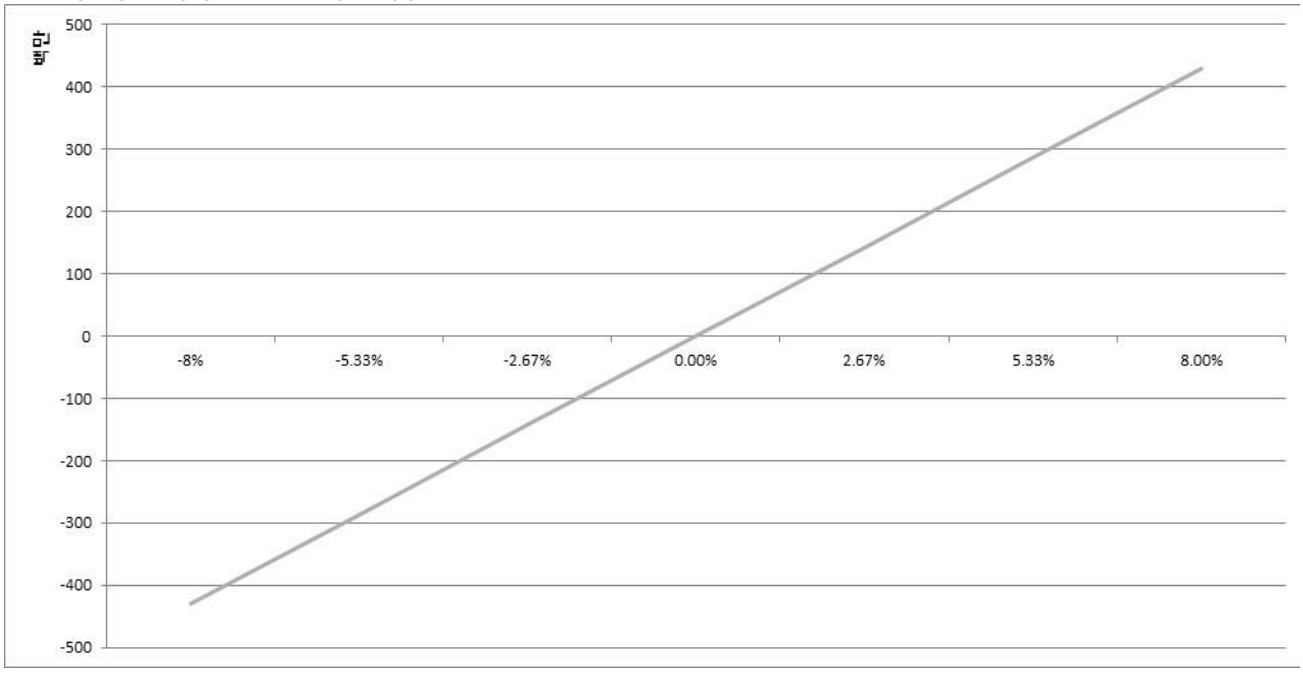

(단위: 백만원)

3. 시나리오법에 의한 손익변동

429

(단위: 백만원)

4. 최대손실금액 (VaR : 99%, 10일)

621

드명 : HANARO KOFR금리액티브 특별자산상장지수투자신탁[금리-파생형](합

공시일: 2026-11-25

1. 계약금액

(단위: 백만원)

구분	거래대상	거래유형	매수(1)	매도(2)	순포지션(1-2)	비고
신규	주가지수	스왑	0	0	0	장외
누계	주가지수	스왑	12,322	0	12,322	장외
합계			12,322	0	12,322	

2. 파생상품 거래에 따른 만기 손익구조

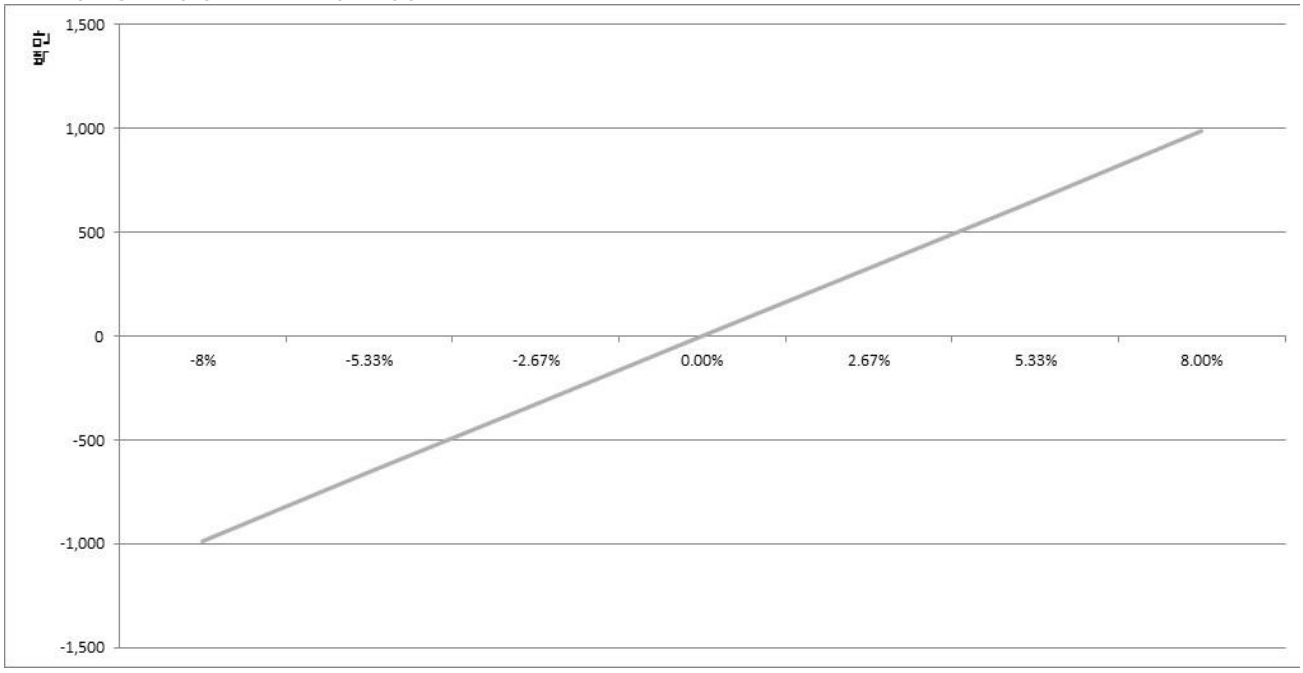

(단위: 백만원)

3. 시나리오법에 의한 손익변동

986

(단위: 백만원)

4. 최대손실금액 (VaR : 99%, 10일)

6