

펀드명 : 프리미어 인덱스 증권모투자신탁[주식-파생형]

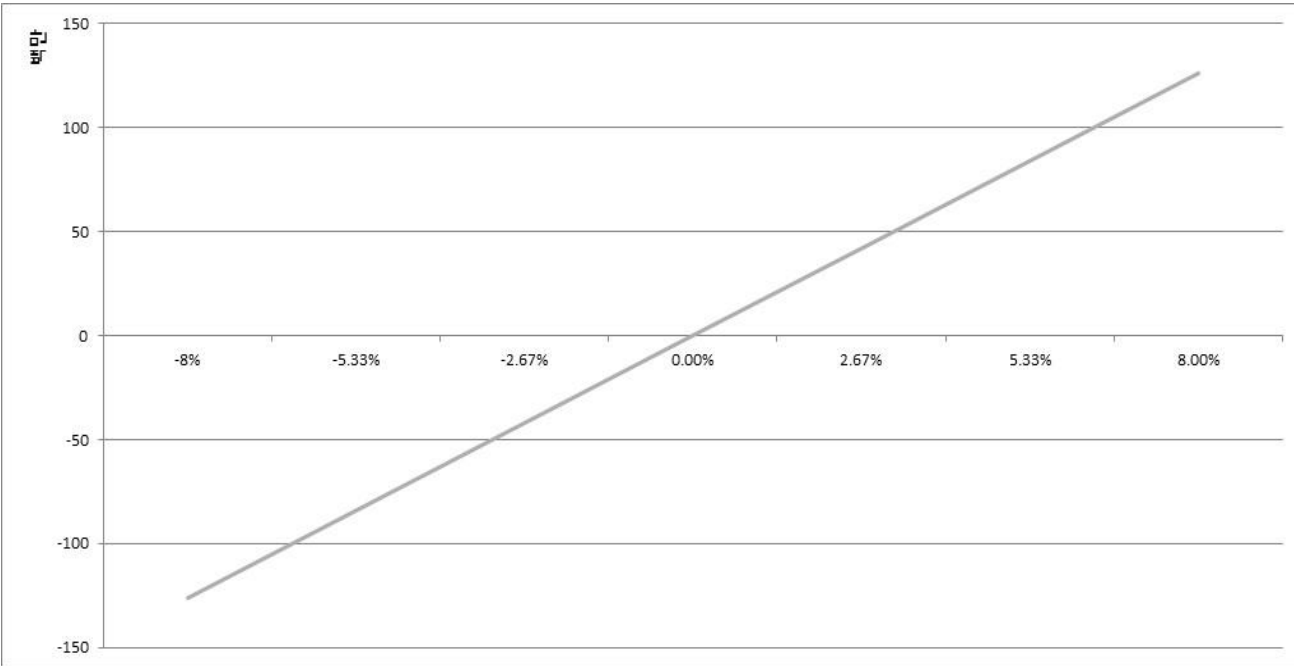
공시일: 2026-02-05

1. 계약금액

(단위: 백만원)

구분	거래대상	거래유형	매수(1)	매도(2)	순포지션(1-2)	비고
신규	주가지수	선물	0	0	0	장내
누계	주가지수	선물	790	0	790	장내
신규	유가증권	선물	0	0	0	장내
누계	유가증권	선물	1,706	21	1,686	장내
합계			2,497	21	2,476	

2. 파생상품 거래에 따른 만기 손익구조



(단위: 백만원)

3. 시나리오법에 의한 손익변동

126

(단위: 백만원)

4. 최대손실금액 (VaR : 99%, 10일)

498

## 펀드명 : 코리아 2배 레버리지[주식-파생형]

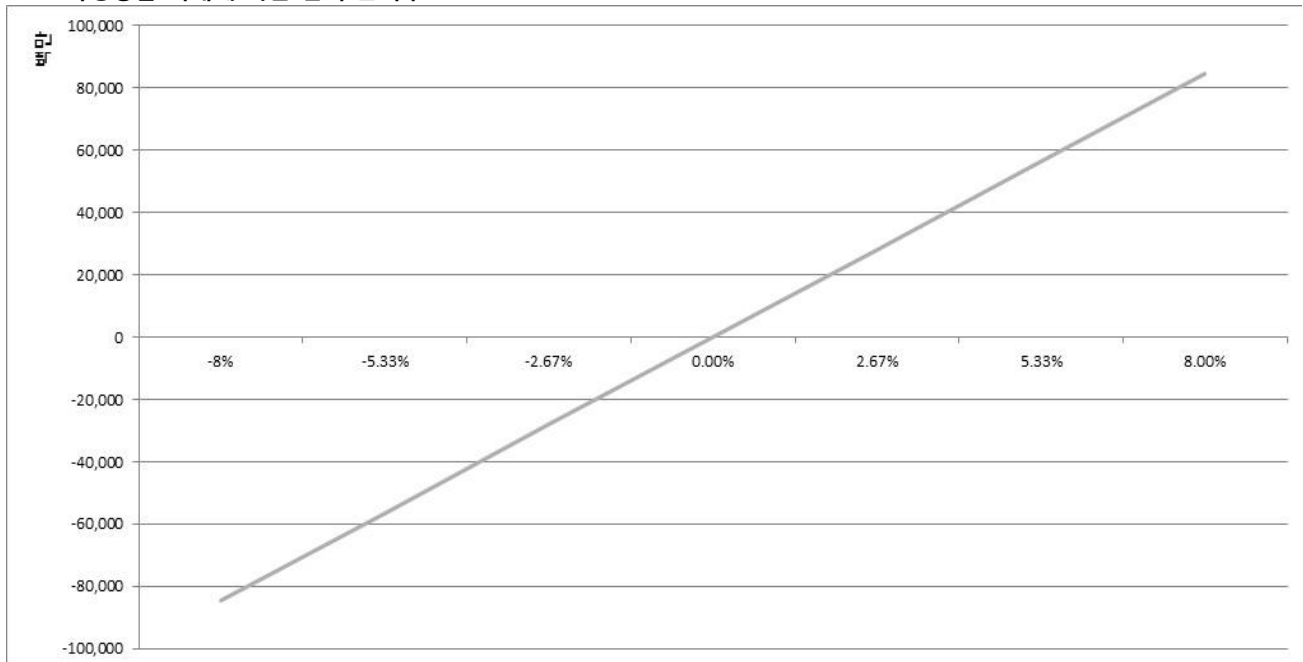
공시일: 2026-02-05

### 1. 계약금액

(단위: 백만원)

구분	거래대상	거래유형	매수(1)	매도(2)	순포지션(1-2)	비고
신규	주가지수	선물	0	16,598	-16,598	장내
누계	주가지수	선물	1,057,133	0	1,057,133	장내
합계			1,057,133	0	1,057,133	

### 2. 파생상품 거래에 따른 만기 손익구조



### 3. 시나리오법에 의한 손익변동

(단위: 백만원)

84,567

### 4. 최대손실금액 (VaR : 99%, 10일)

(단위: 백만원)

124,083

펀드명 : 코스닥 2배 레버리지 증권투자신탁[주식-파생형]

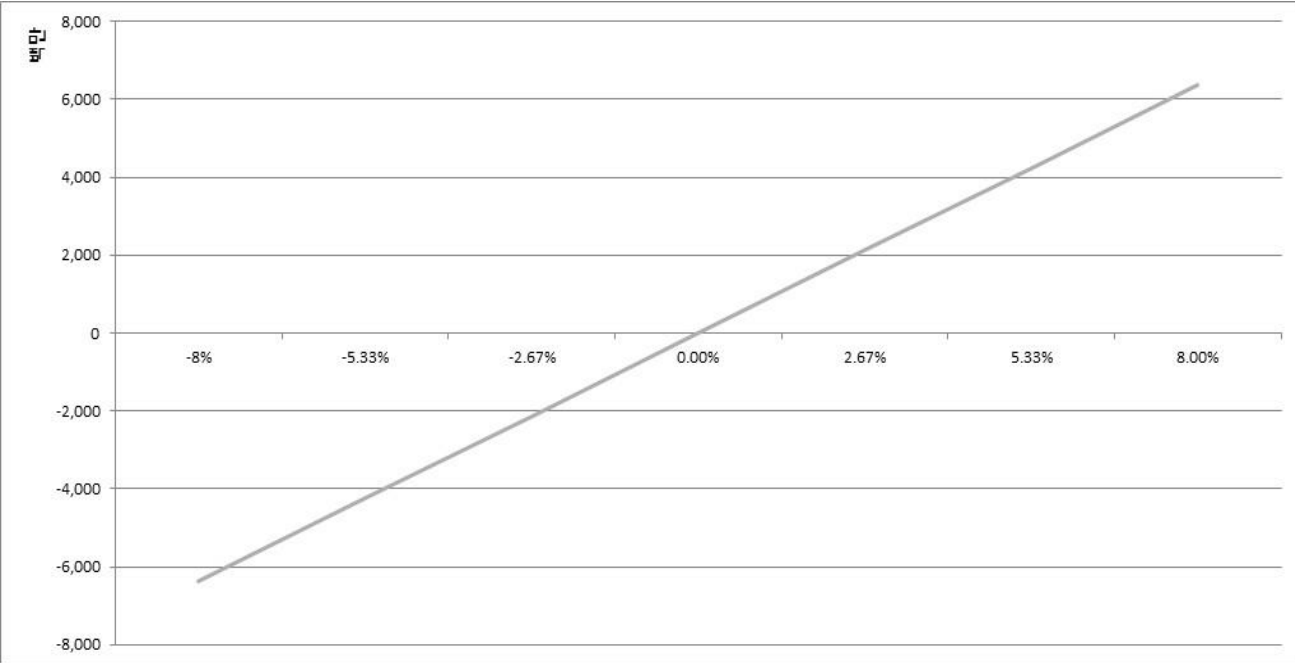
공시일: 2026-02-05

1. 계약금액

(단위: 백만원)

구분	거래대상	거래유형	매수(1)	매도(2)	순포지션(1-2)	비고
신규	주가지수	선물	4,017	0	4,017	장내
누계	주가지수	선물	79,599	0	79,599	장내
합계			79,599	0	79,599	

2. 파생상품 거래에 따른 만기 손익구조



(단위: 백만원)

3. 시나리오법에 의한 손익변동

6,373

(단위: 백만원)

4. 최대손실금액 (VaR : 99%, 10일)

10,901

펀드명 : 베트남 레버리지 증권투자신탁[주식-파생재간접형]

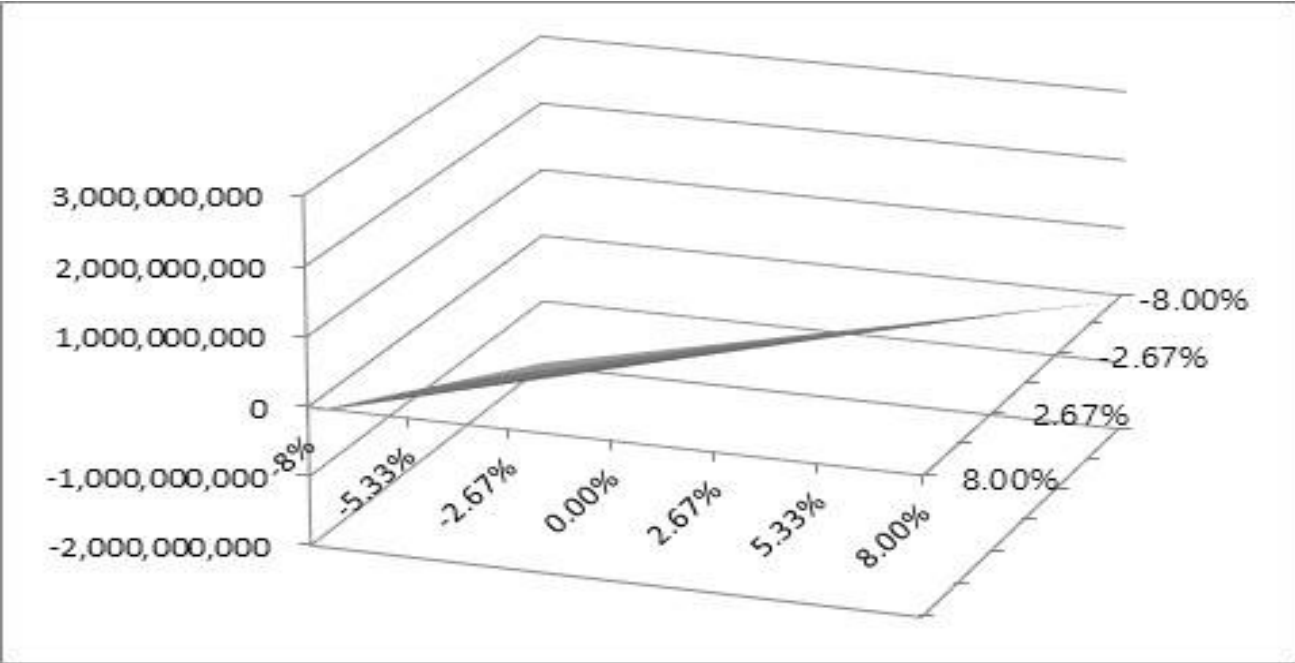
공시일: 2026-02-05

1. 계약금액

(단위: 백만원)

구분	거래대상	거래유형	매수(1)	매도(2)	순포지션(1-2)	비고
신규	주가지수	선물	0	0	0	장내
누계	주가지수	선물	12,648	0	12,648	장내
합계			12,648	0	12,648	

2. 파생상품 거래에 따른 만기 손익구조



(단위: 백만원)

3. 시나리오법에 의한 손익변동

1,945

(단위: 백만원)

4. 최대손실금액 (VaR : 99%, 10일)

2,570

## 펀드명 : 리버스 인덱스 [주식-파생형]

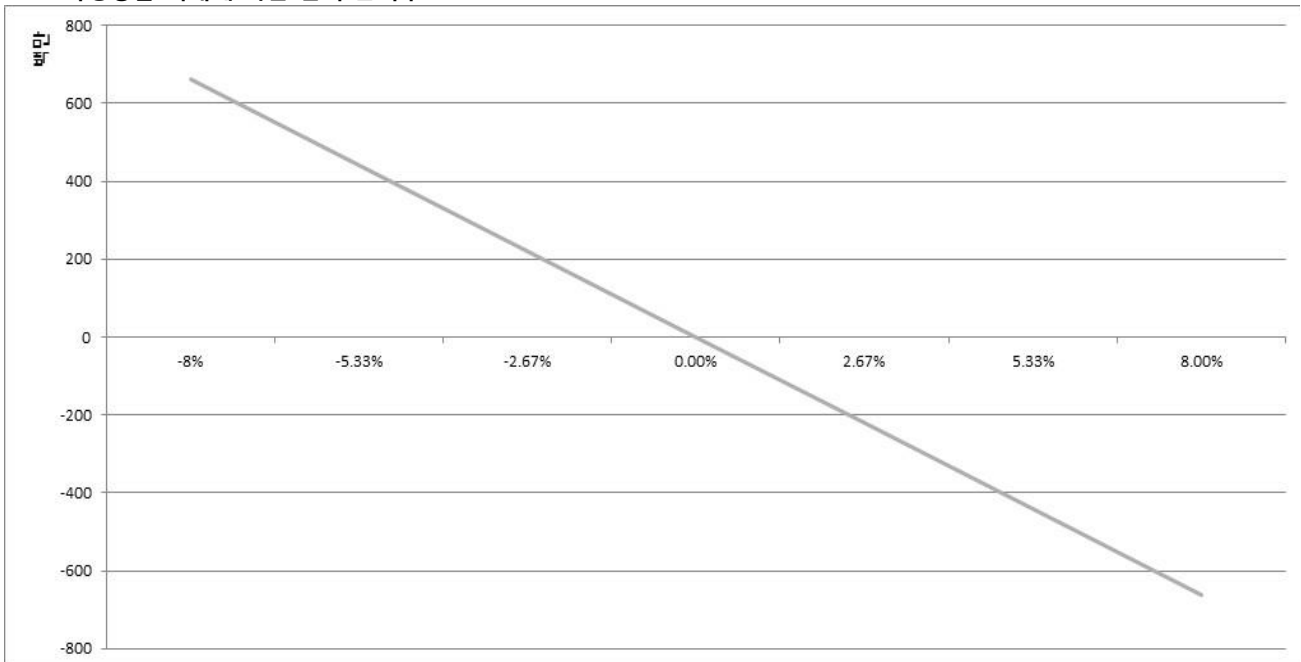
공시일: 2026-02-05

### 1. 계약금액

(단위: 백만원)

구분	거래대상	거래유형	매수(1)	매도(2)	순포지션(1-2)	비고
신규	주가지수	선물	198	0	198	장내
누계	주가지수	선물	0	8,299	-8,299	장내
합계			0	8,299	-8,299	

### 2. 파생상품 거래에 따른 만기 손익구조



(단위: 백만원)

### 3. 시나리오법에 의한 손익변동

664

(단위: 백만원)

### 4. 최대손실금액 (VaR : 99%, 10일)

974

# 펀드명 : 코리아 2배 인버스 레버리지 증권투자신탁[주식-파생재간접형]

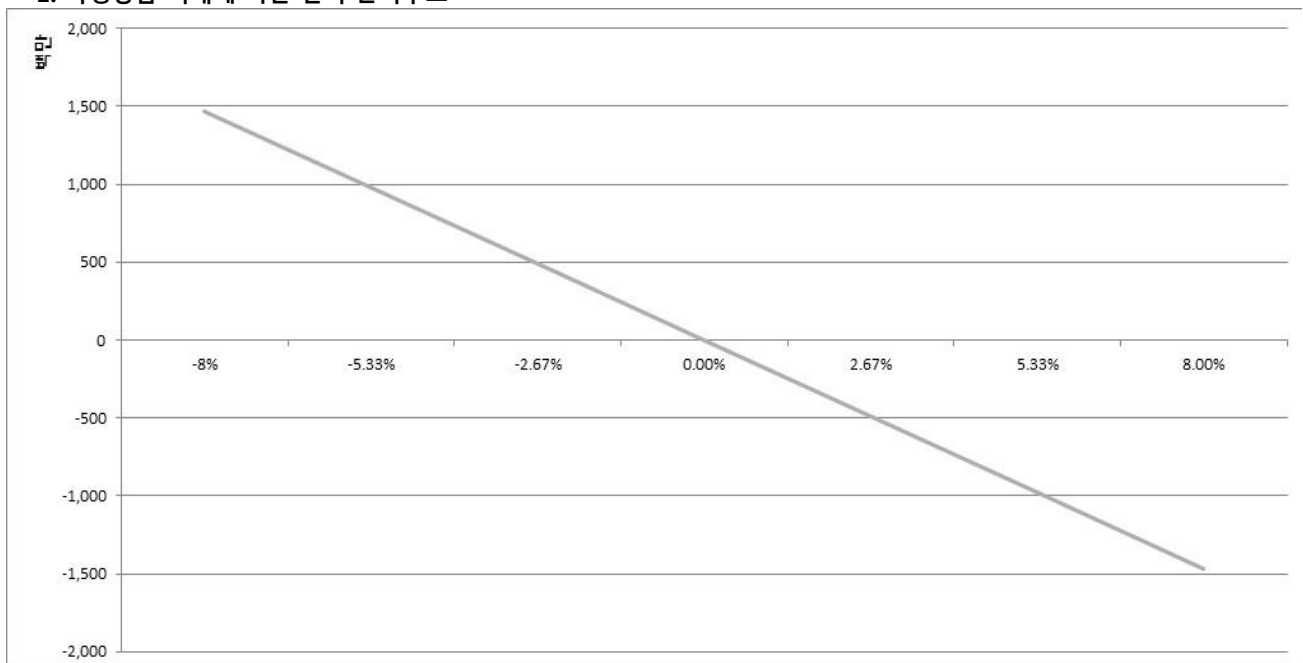
공시일: 2026-02-05

## 1. 계약금액

(단위: 백만원)

구분	거래대상	거래유형	매수(1)	매도(2)	순포지션(1-2)	비고
신규	주가지수	선물	1,186	0	1,186	장내
누계	주가지수	선물	0	18,376	-18,376	장내
합계			0	18,376	-18,376	

## 2. 파생상품 거래에 따른 만기 손익구조



## 3. 시나리오법에 의한 손익변동

(단위: 백만원)

1,470

## 4. 최대손실금액 (VaR : 99%, 10일)

(단위: 백만원)

2,157

## 펀드명 : 코스닥 인버스 증권투자신탁[주식-파생형]

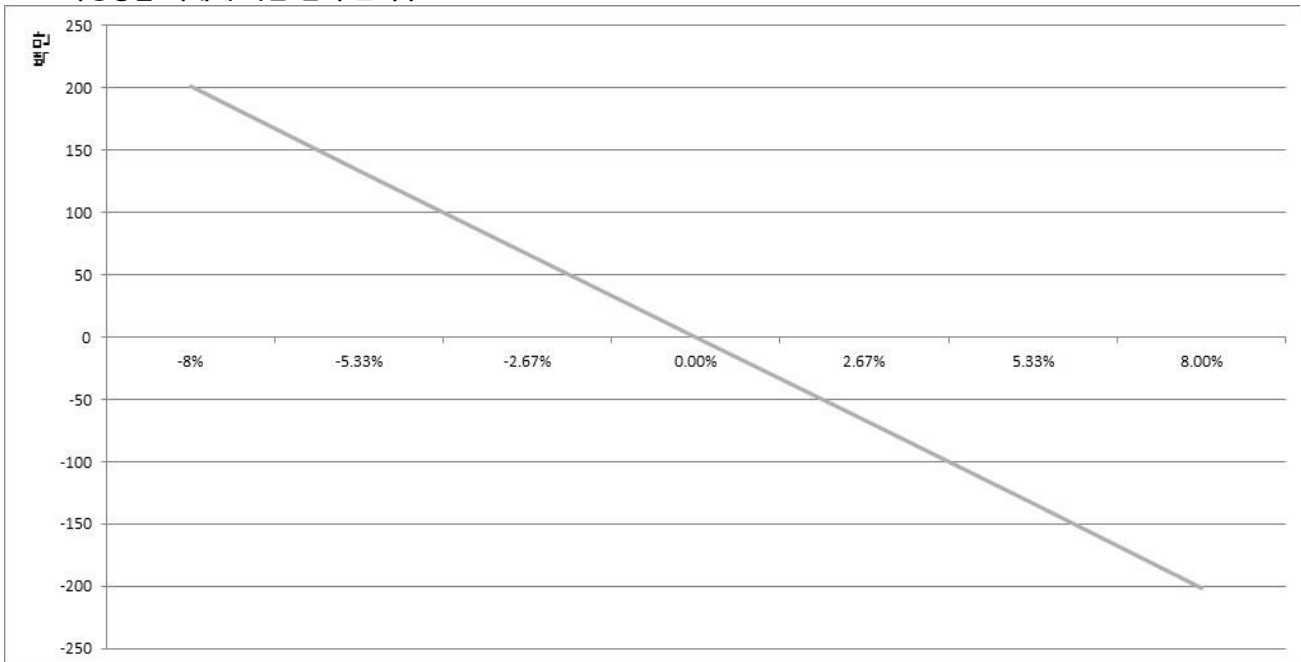
공시일: 2026-02-05

### 1. 계약금액

(단위: 백만원)

구분	거래대상	거래유형	매수(1)	매도(2)	순포지션(1-2)	비고
신규	주가지수	선물	60	0	60	장내
누계	주가지수	선물	0	2,511	-2,511	장내
합계			0	2,511	-2,511	

### 2. 파생상품 거래에 따른 만기 손익구조



(단위: 백만원)

### 3. 시나리오법에 의한 손익변동

201

### 4. 최대손실금액 (VaR : 99%, 10일)

(단위: 백만원)

344

## 펀드명 : 1.5배 레버리지 인덱스 증권[주식-파생형]

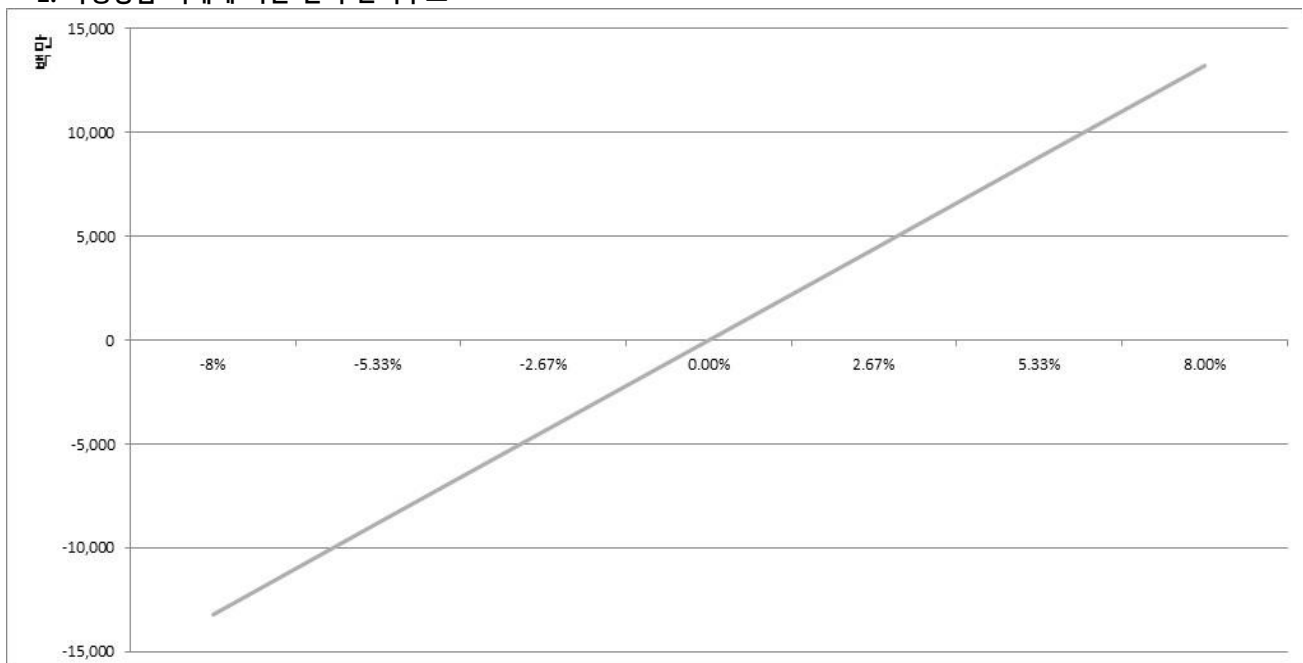
공시일: 2026-02-05

### 1. 계약금액

(단위: 백만원)

구분	거래대상	거래유형	매수(1)	매도(2)	순포지션(1-2)	비고
신규	주가지수	선물	0	198	-198	장내
누계	주가지수	선물	165,585	0	165,585	장내
합계			165,585	0	165,585	

### 2. 파생상품 거래에 따른 만기 손익구조



### 3. 시나리오법에 의한 손익변동

(단위: 백만원)

13,246

### 4. 최대손실금액 (VaR : 99%, 10일)

(단위: 백만원)

19,436



# 펀드명 : HANARO 200선물레버리지 증권 상장지수투자신탁[주식-파생형]

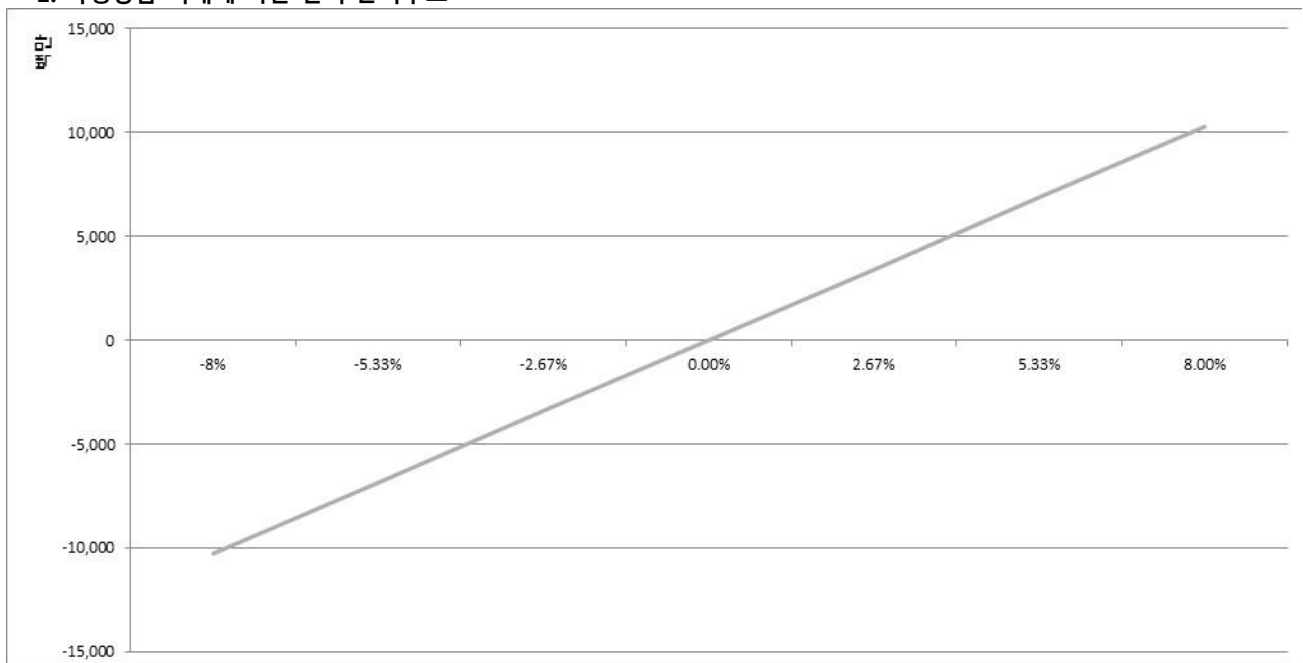
공시일: 2026-02-05

## 1. 계약금액

(단위: 백만원)

구분	거래대상	거래유형	매수(1)	매도(2)	순포지션(1-2)	비고
신규	주가지수	선물	1,778	0	1,778	장내
누계	주가지수	선물	128,832	0	128,832	장내
합계			128,832	0	128,832	

## 2. 파생상품 거래에 따른 만기 손익구조



(단위: 백만원)

## 3. 시나리오법에 의한 손익변동

10,306

(단위: 백만원)

## 4. 최대손실금액 (VaR : 99%, 10일)

15,122

# 펀드명 : HANARO 코스닥150선물레버리지 증권 상장지수투자신탁[주식-파생형]

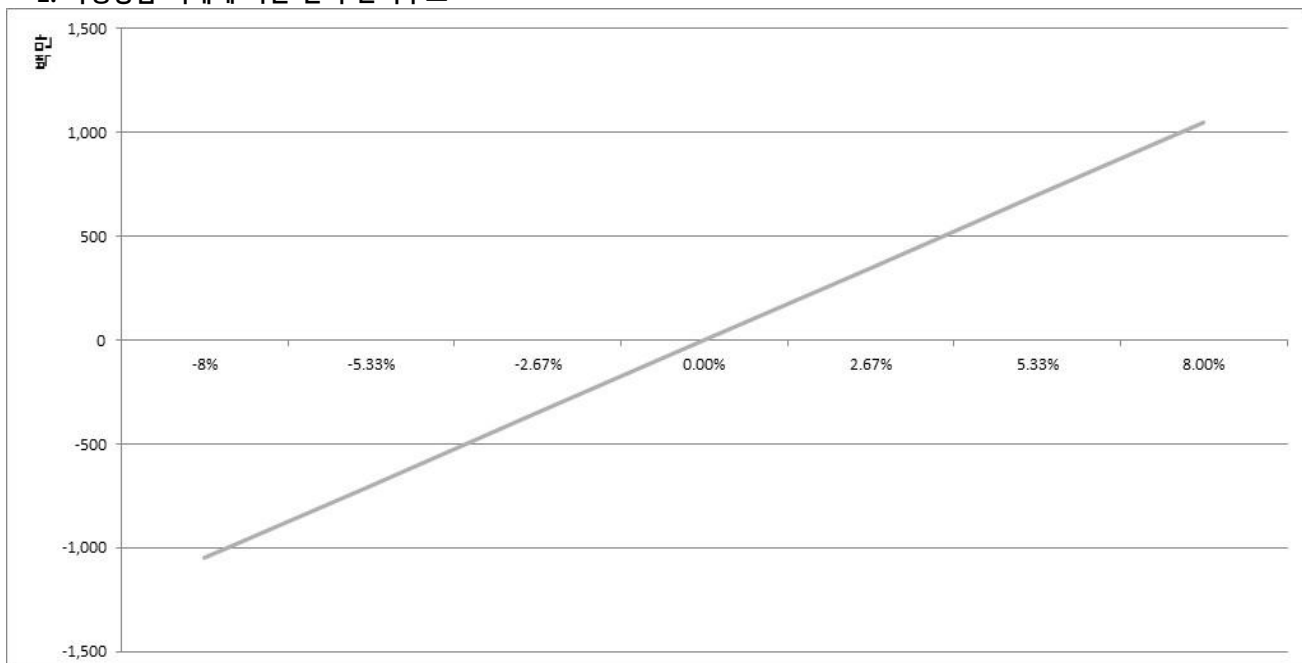
공시일: 2026-02-05

## 1. 계약금액

(단위: 백만원)

구분	거래대상	거래유형	매수(1)	매도(2)	순포지션(1-2)	비고
신규	주가지수	선물	0	40	-40	장내
누계	주가지수	선물	13,116	0	13,116	장내
합계			13,116	0	13,116	

## 2. 파생상품 거래에 따른 만기 손익구조



(단위: 백만원)

## 3. 시나리오법에 의한 손익변동

1,050

## 4. 최대손실금액 (VaR : 99%, 10일)

(단위: 백만원)

1,796

# 펀드명 : HANARO 200선물인버스 증권 상장지수투자신탁[주식-파생형]

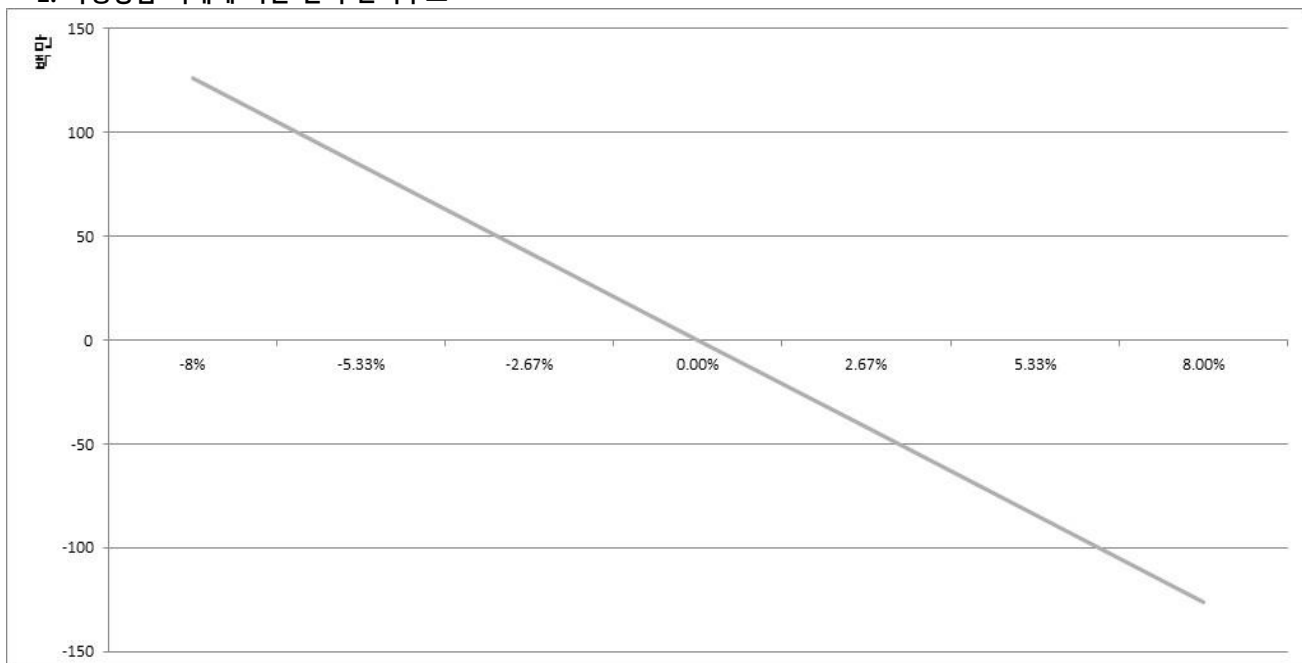
공시일: 2026-02-05

## 1. 계약금액

(단위: 백만원)

구분	거래대상	거래유형	매수(1)	매도(2)	순포지션(1-2)	비고
신규	주가지수	선물	0	0	0	장내
누계	주가지수	선물	0	1,581	-1,581	장내
합계			0	1,581	-1,581	

## 2. 파생상품 거래에 따른 만기 손익구조



(단위: 백만원)

## 3. 시나리오법에 의한 손익변동

126

## 4. 최대손실금액 (VaR : 99%, 10일)

(단위: 백만원)

186

# 펀드명 : HANARO 글로벌렉서리 S&P 증권 상장지수투자신탁[주식-파생형](합성

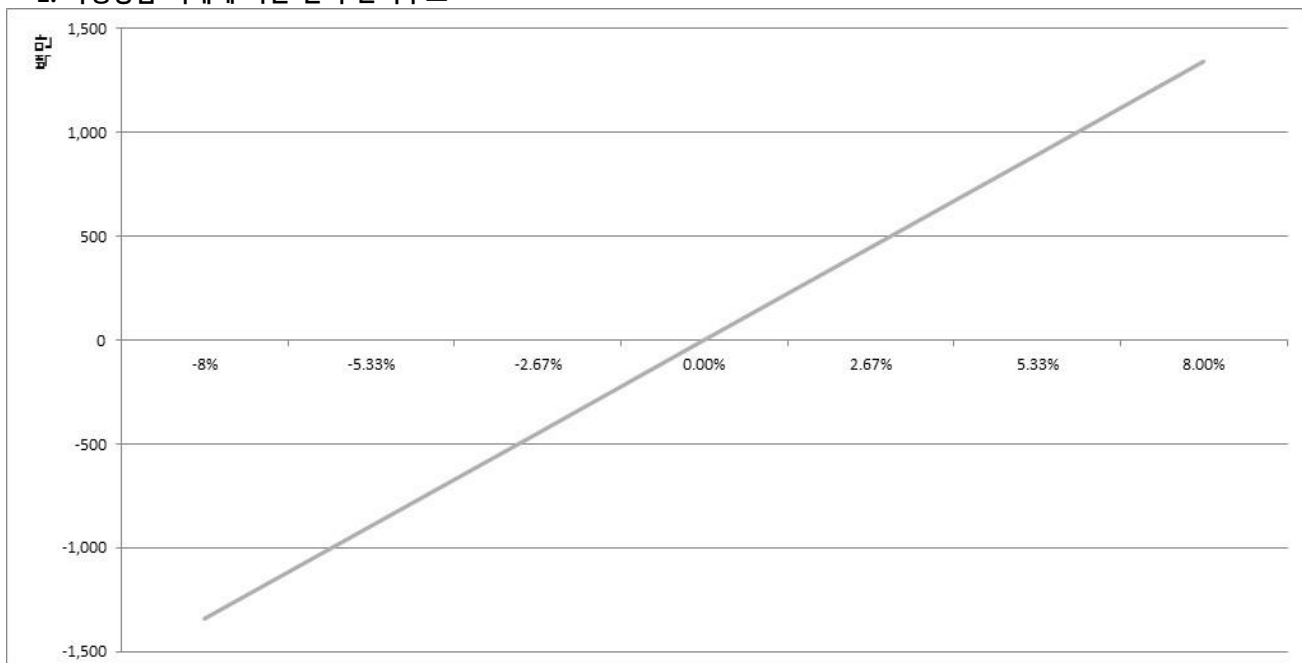
공시일: 2026-02-05

## 1. 계약금액

(단위: 백만원)

구분	거래대상	거래유형	매수(1)	매도(2)	순포지션(1-2)	비고
신규	주가지수	스왑	0	0	0	장외
누계	주가지수	스왑	16,806	0	16,806	장외
합계			16,806	0	16,806	

## 2. 파생상품 거래에 따른 만기 손익구조



(단위: 백만원)

## 3. 시나리오법에 의한 손익변동

1,344

(단위: 백만원)

## 4. 최대손실금액 (VaR : 99%, 10일)

1,561

ANARO 글로벌탄소배출권선물ICE 특별자산 상장지수투자신탁[탄소배출권-파생상품]

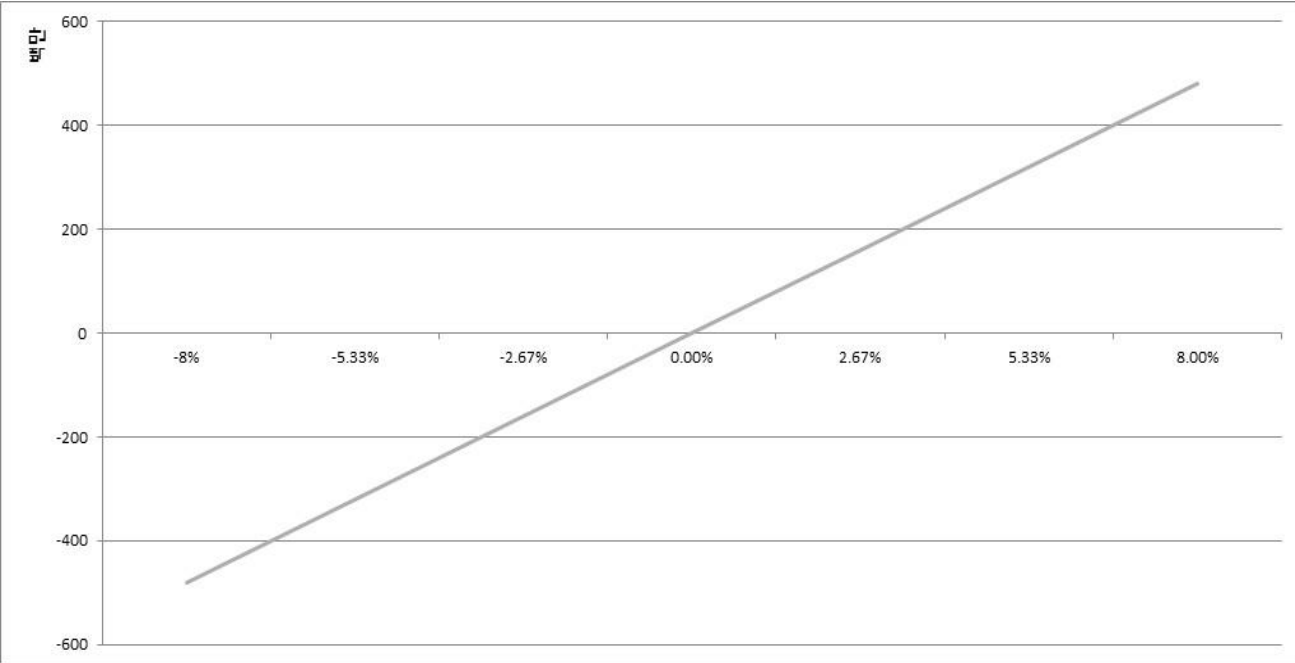
공시일: 2026-02-05

1. 계약금액

(단위: 백만원)

구분	거래대상	거래유형	매수(1)	매도(2)	순포지션(1-2)	비고
신규	주가지수	스왑	0	0	0	장외
누계	주가지수	스왑	5,996	0	5,996	장외
합계			5,996	0	5,996	

2. 파생상품 거래에 따른 만기 손익구조



(단위: 백만원)

3. 시나리오법에 의한 손익변동

480

(단위: 백만원)

4. 최대손실금액 (VaR : 99%, 10일)

591

펀드명 : HANARO 글로벌워터MSCI 증권상장지수투자신탁[주식-파생형](합성)

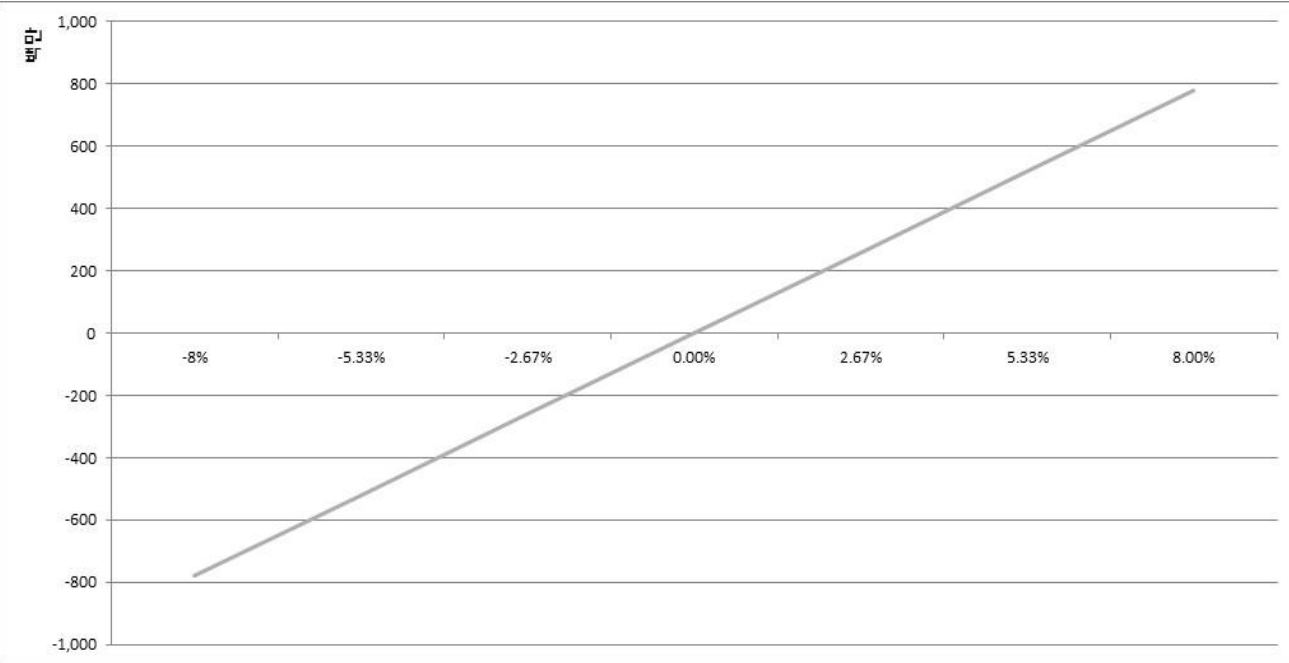
공시일: 2026-02-05

1. 계약금액

(단위: 백만원)

구분	거래대상	거래유형	매수(1)	매도(2)	순포지션(1-2)	비고
신규	주가지수	스왑	0	0	0	장외
누계	주가지수	스왑	9,748	0	9,748	장외
합계			9,748	0	9,748	

2. 파생상품 거래에 따른 만기 손익구조



(단위: 백만원)

3. 시나리오법에 의한 손익변동

780

4. 최대손실금액 (VaR : 99%, 10일)

(단위: 백만원)

694

상품명 : HANARO KOFR금리액티브 특별자산상장지수투자신탁[금리-파생형](합계)

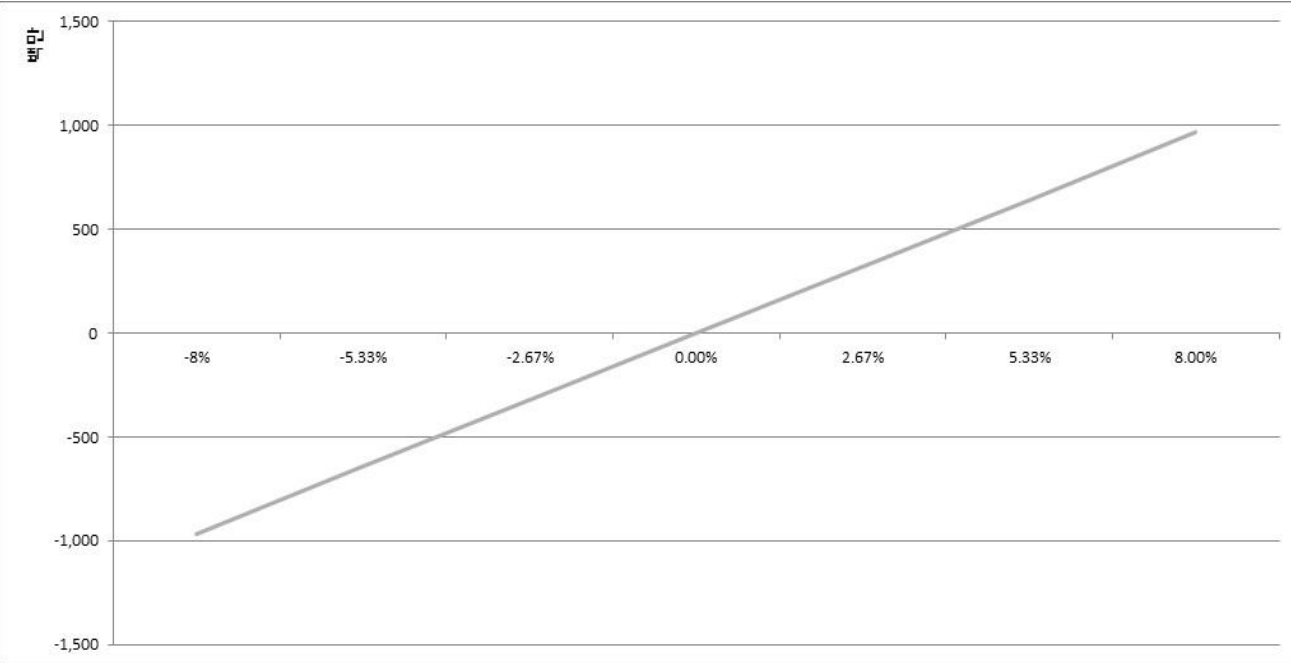
공시일: 2026-02-05

1. 계약금액

(단위: 백만원)

구분	거래대상	거래유형	매수(1)	매도(2)	순포지션(1-2)	비고
신규	주가지수	스왑	0	0	0	장외
누계	주가지수	스왑	12,062	0	12,062	장외
합계			12,062	0	12,062	

2. 파생상품 거래에 따른 만기 손익구조



(단위: 백만원)

3. 시나리오법에 의한 손익변동

965

4. 최대손실금액 (VaR : 99%, 10일)

(단위: 백만원)

7