

# 펀드명 : 프리미어 인덱스 증권모투자신탁[주식-파생형]

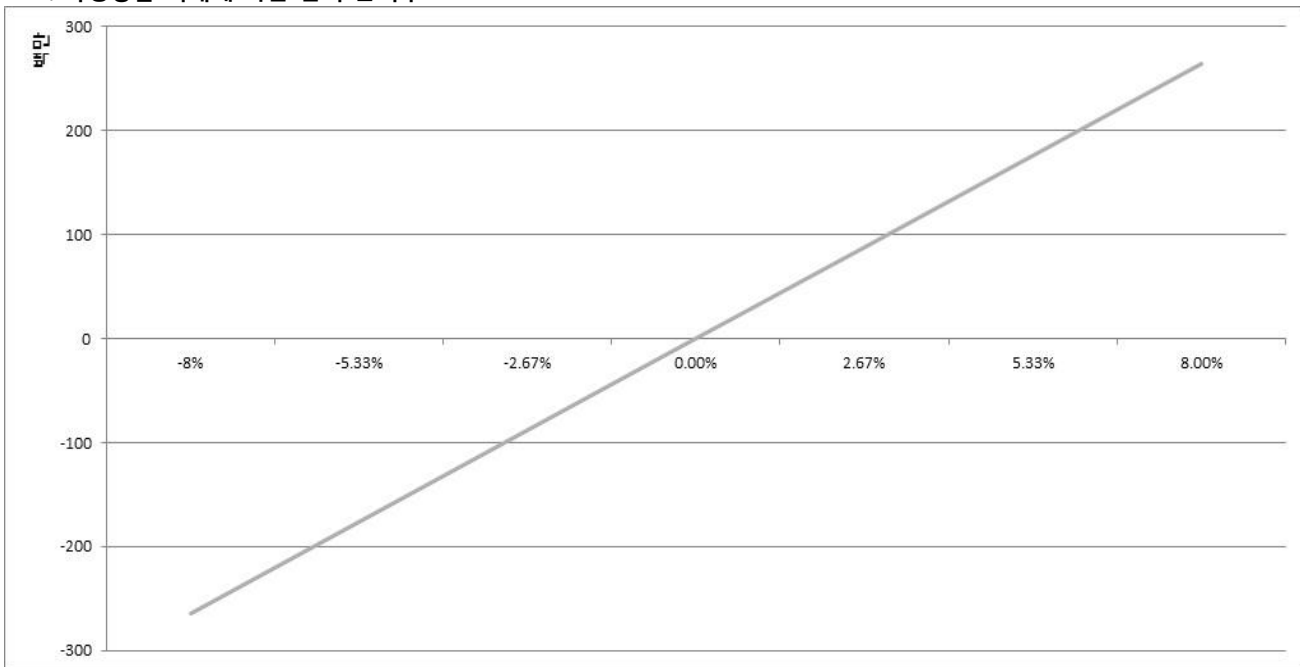
공시일: 2026-04-08

## 1. 계약금액

(단위: 백만원)

| 구분 | 거래대상 | 거래유형 | 매수(1) | 매도(2) | 순포지션(1-2) | 비고 |
|----|------|------|-------|-------|-----------|----|
| 신규 | 주가지수 | 선물   | 0     | 0     | 0         | 장내 |
| 누계 | 주가지수 | 선물   | 3,284 | 0     | 3,284     | 장내 |
| 신규 | 유가증권 | 선물   | 1,757 | 1,757 | 0         | 장내 |
| 누계 | 유가증권 | 선물   | 1,757 | 21    | 1,736     | 장내 |
| 합계 |      |      | 5,041 | 21    | 5,021     |    |

## 2. 파생상품 거래에 따른 만기 손익구조



(단위: 백만원)

## 3. 시나리오법에 의한 손익변동

264

## 4. 최대손실금액 (VaR : 99%, 10일)

(단위: 백만원)

1,039

# 펀드명 : 코리아 2배 레버리지[주식-파생형]

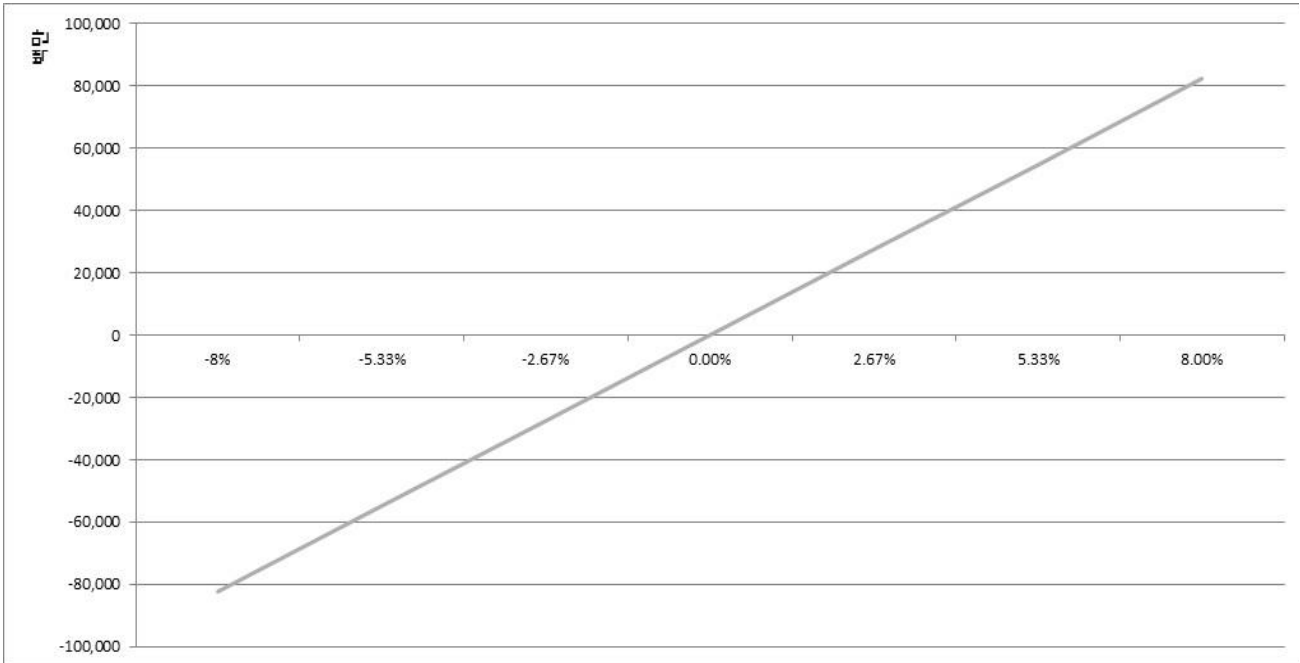
공시일: 2026-04-08

## 1. 계약금액

(단위: 백만원)

| 구분 | 거래대상 | 거래유형 | 매수(1)     | 매도(2)  | 순포지션(1-2) | 비고 |
|----|------|------|-----------|--------|-----------|----|
| 신규 | 주가지수 | 선물   | 0         | 30,791 | -30,791   | 장내 |
| 누계 | 주가지수 | 선물   | 1,024,322 | 0      | 1,024,322 | 장내 |
| 합계 |      |      | 1,024,322 | 0      | 1,024,322 |    |

## 2. 파생상품 거래에 따른 만기 손익구조



(단위: 백만원)

## 3. 시나리오법에 의한 손익변동

82,245

## 4. 최대손실금액 (VaR : 99%, 10일)

(단위: 백만원)

176,048

# 펀드명 : 코스닥 2배 레버리지 증권투자신탁[주식-파생형]

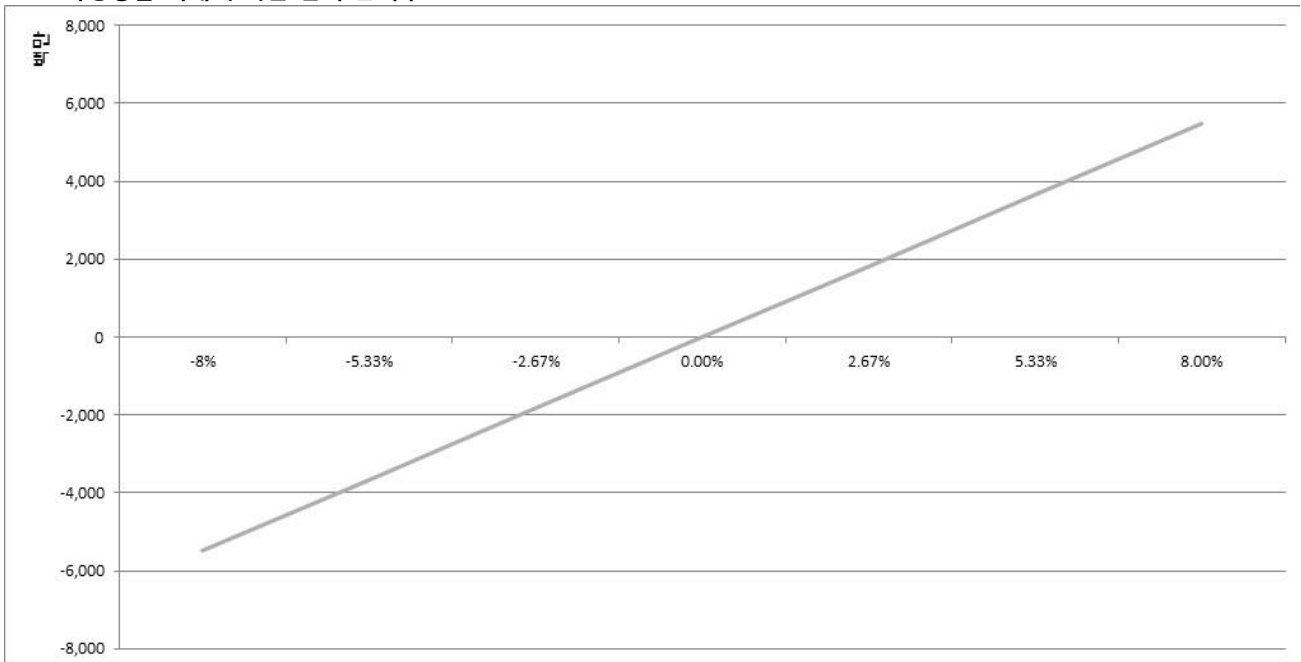
공시일: 2026-04-08

## 1. 계약금액

(단위: 백만원)

| 구분 | 거래대상 | 거래유형 | 매수(1)  | 매도(2) | 순포지션(1-2) | 비고 |
|----|------|------|--------|-------|-----------|----|
| 신규 | 주가지수 | 선물   | 0      | 2,676 | -2,676    | 장내 |
| 누계 | 주가지수 | 선물   | 68,569 | 0     | 68,569    | 장내 |
| 합계 |      |      | 68,569 | 0     | 68,569    |    |

## 2. 파생상품 거래에 따른 만기 손익구조



## 3. 시나리오법에 의한 손익변동

(단위: 백만원)

5,484

## 4. 최대손실금액 (VaR : 99%, 10일)

(단위: 백만원)

12,910

# 펀드명 : 베트남 레버리지 증권투자신탁[주식-파생재간접형]

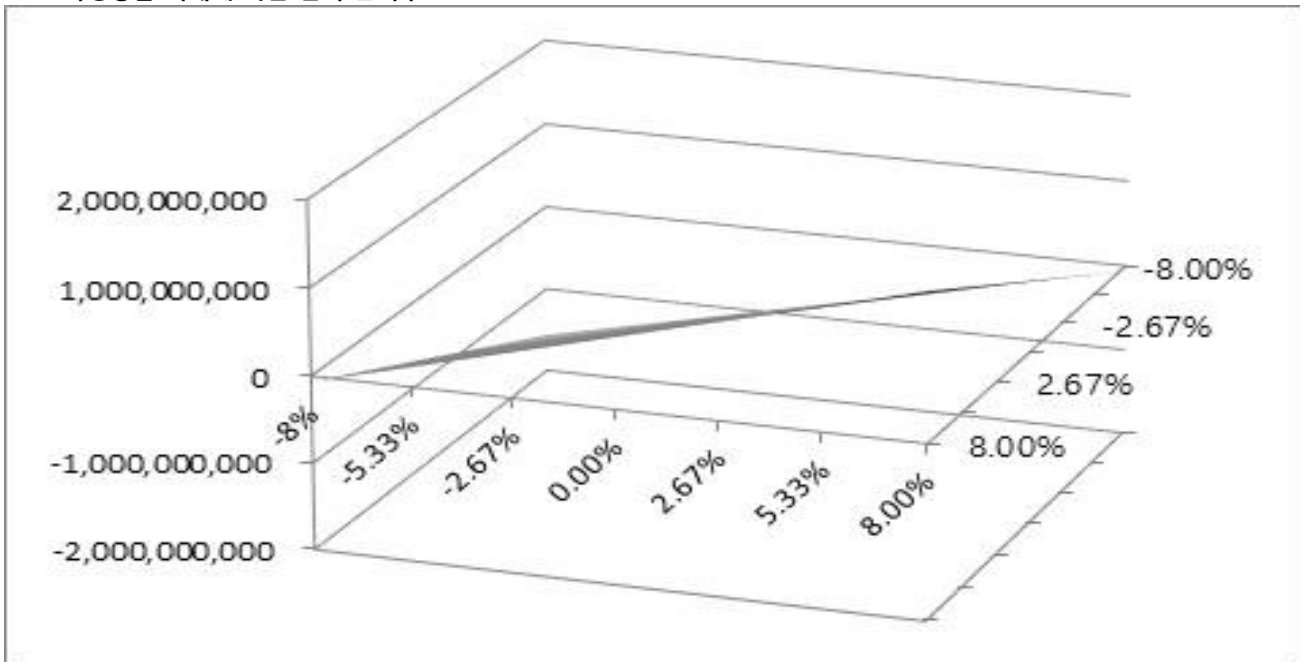
공시일: 2026-04-08

## 1. 계약금액

(단위: 백만원)

| 구분 | 거래대상 | 거래유형 | 매수(1)  | 매도(2) | 순포지션(1-2) | 비고 |
|----|------|------|--------|-------|-----------|----|
| 신규 | 주가지수 | 선물   | 0      | 0     | 0         | 장내 |
| 누계 | 주가지수 | 선물   | 10,122 | 0     | 10,122    | 장내 |
| 합계 |      |      | 10,122 | 0     | 10,122    |    |

## 2. 파생상품 거래에 따른 만기 손익구조



(단위: 백만원)

## 3. 시나리오법에 의한 손익변동

1,562

## 4. 최대손실금액 (VaR : 99%, 10일)

(단위: 백만원)

2,078

# 펀드명 : 리버스 인덱스 [주식-파생형]

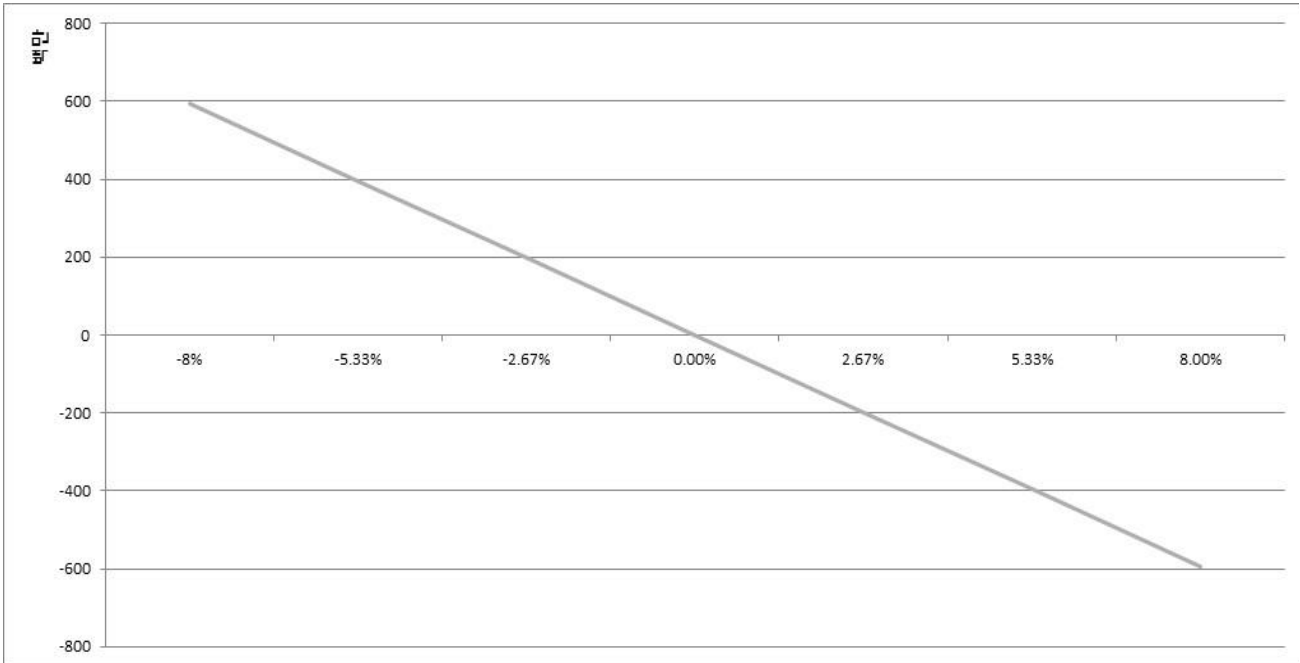
공시일: 2026-04-08

## 1. 계약금액

(단위: 백만원)

| 구분 | 거래대상 | 거래유형 | 매수(1) | 매도(2) | 순포지션(1-2) | 비고 |
|----|------|------|-------|-------|-----------|----|
| 신규 | 주가지수 | 선물   | 205   | 0     | 205       | 장내 |
| 누계 | 주가지수 | 선물   | 0     | 7,390 | -7,390    | 장내 |
| 합계 |      |      | 0     | 7,390 | -7,390    |    |

## 2. 파생상품 거래에 따른 만기 손익구조



## 3. 시나리오법에 의한 손익변동

(단위: 백만원)

593

## 4. 최대손실금액 (VaR : 99%, 10일)

(단위: 백만원)

1,270

# 펀드명 : 코리아 2배 인버스 레버리지 증권투자신탁[주식-파생재간접형]

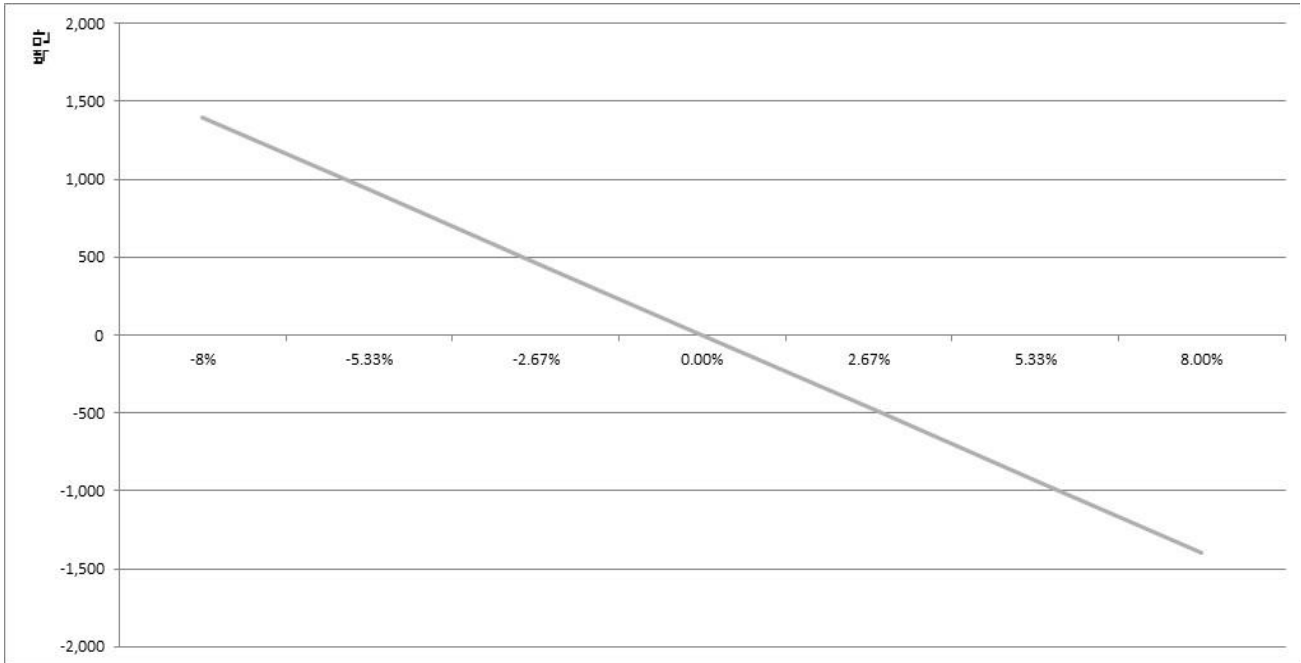
공시일: 2026-04-08

## 1. 계약금액

(단위: 백만원)

| 구분 | 거래대상 | 거래유형 | 매수(1) | 매도(2)  | 순포지션(1-2) | 비고 |
|----|------|------|-------|--------|-----------|----|
| 신규 | 주가지수 | 선물   | 205   | 0      | 205       | 장내 |
| 누계 | 주가지수 | 선물   | 0     | 17,448 | -17,448   | 장내 |
| 합계 |      |      | 0     | 17,448 | -17,448   |    |

## 2. 파생상품 거래에 따른 만기 손익구조



(단위: 백만원)

## 3. 시나리오법에 의한 손익변동

1,401

## 4. 최대손실금액 (VaR : 99%, 10일)

(단위: 백만원)

2,999

# 펀드명 : 코스닥 인버스 증권투자신탁[주식-파생형]

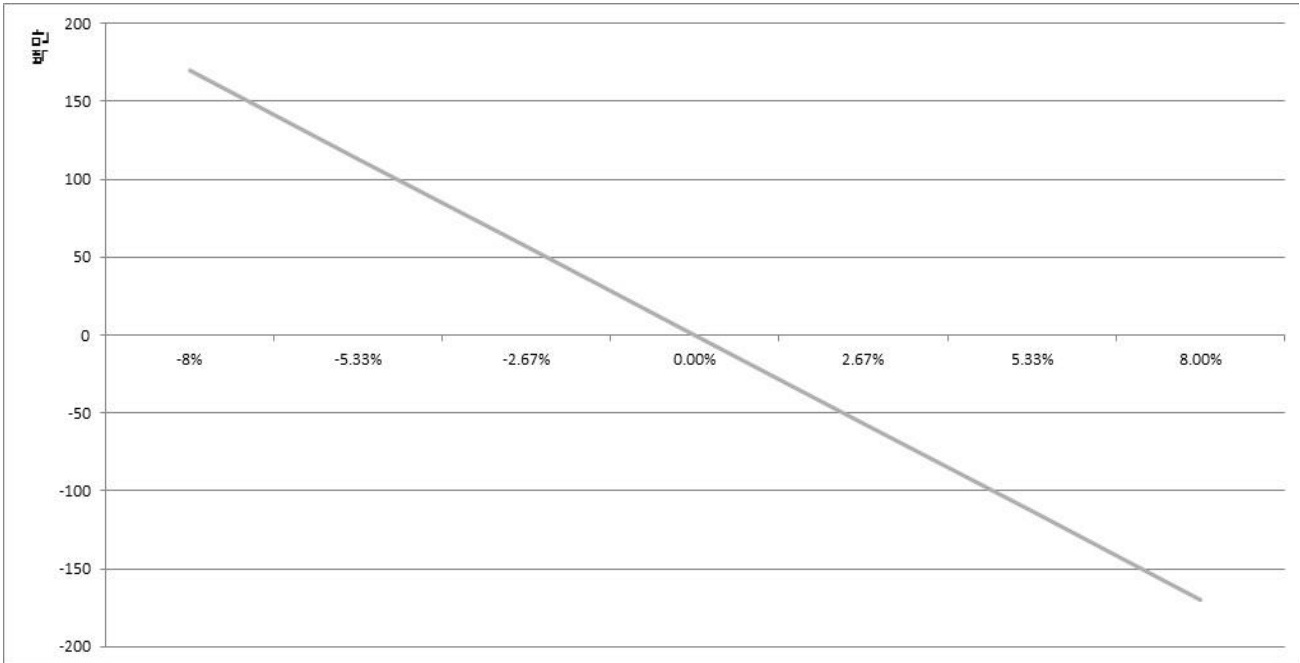
공시일: 2026-04-08

## 1. 계약금액

(단위: 백만원)

| 구분 | 거래대상 | 거래유형 | 매수(1) | 매도(2) | 순포지션(1-2) | 비고 |
|----|------|------|-------|-------|-----------|----|
| 신규 | 주가지수 | 선물   | 0     | 71    | -71       | 장내 |
| 누계 | 주가지수 | 선물   | 0     | 2,123 | -2,123    | 장내 |
| 합계 |      |      | 0     | 2,123 | -2,123    |    |

## 2. 파생상품 거래에 따른 만기 손익구조



(단위: 백만원)

## 3. 시나리오법에 의한 손익변동

170

## 4. 최대손실금액 (VaR : 99%, 10일)

(단위: 백만원)

400

# 펀드명 : 1.5배 레버리지 인덱스 증권[주식-파생형]

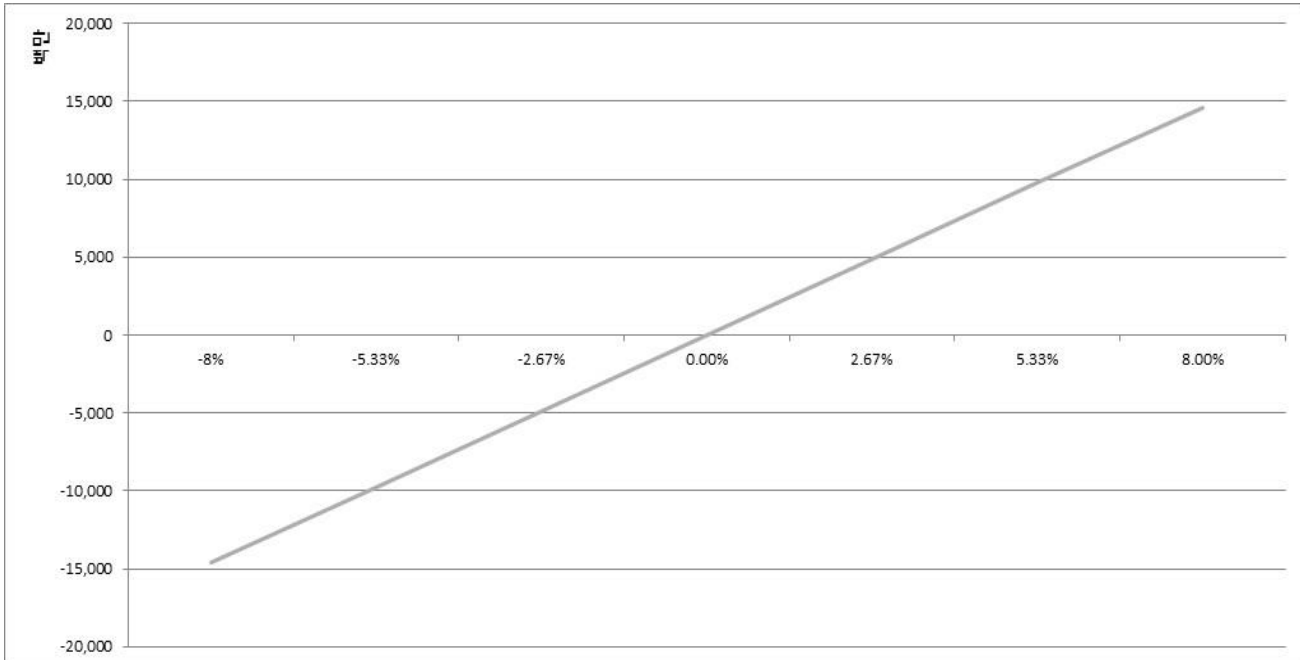
공시일: 2026-04-08

## 1. 계약금액

(단위: 백만원)

| 구분 | 거래대상 | 거래유형 | 매수(1)   | 매도(2) | 순포지션(1-2) | 비고 |
|----|------|------|---------|-------|-----------|----|
| 신규 | 주가지수 | 선물   | 1,437   | 0     | 1,437     | 장내 |
| 누계 | 주가지수 | 선물   | 182,284 | 0     | 182,284   | 장내 |
| 합계 |      |      | 182,284 | 0     | 182,284   |    |

## 2. 파생상품 거래에 따른 만기 손익구조



(단위: 백만원)

## 3. 시나리오법에 의한 손익변동

14,636

## 4. 최대손실금액 (VaR : 99%, 10일)

(단위: 백만원)

31,329

# 펀드명 : HANARO 200선물레버리지 증권 상장지수투자신탁[주식-파생형]

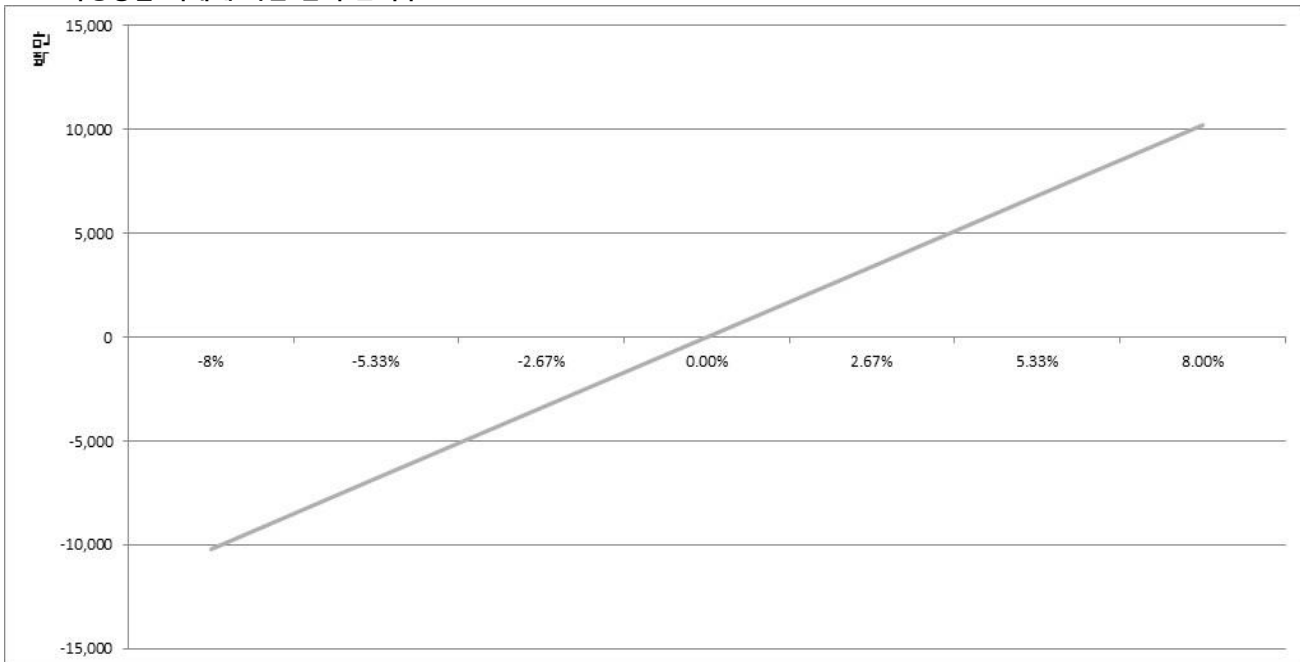
공시일: 2026-04-08

## 1. 계약금액

(단위: 백만원)

| 구분 | 거래대상 | 거래유형 | 매수(1)   | 매도(2) | 순포지션(1-2) | 비고 |
|----|------|------|---------|-------|-----------|----|
| 신규 | 주가지수 | 선물   | 1,847   | 0     | 1,847     | 장내 |
| 누계 | 주가지수 | 선물   | 127,271 | 0     | 127,271   | 장내 |
| 합계 |      |      | 127,271 | 0     | 127,271   |    |

## 2. 파생상품 거래에 따른 만기 손익구조



(단위: 백만원)

## 3. 시나리오법에 의한 손익변동

10,219

## 4. 최대손실금액 (VaR : 99%, 10일)

(단위: 백만원)

21,874

# 펀드명 : HANARO 코스닥150선물레버리지 증권 상장지수투자신탁[주식-파생형]

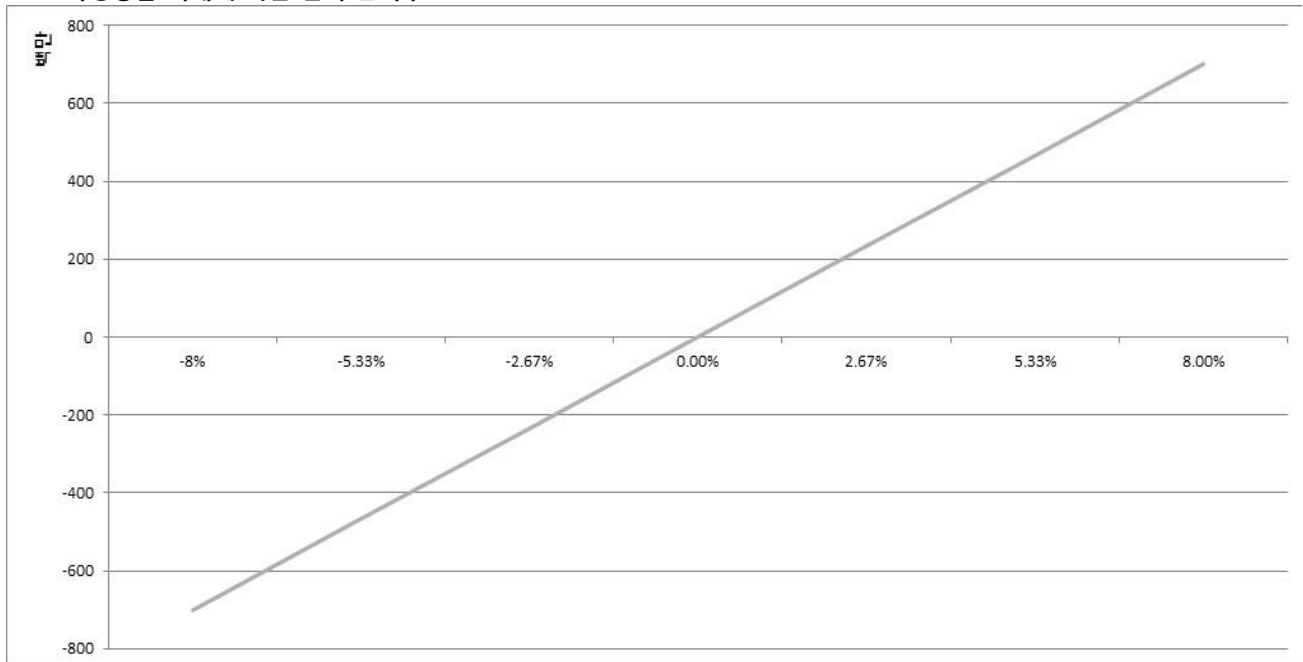
공시일: 2026-04-08

## 1. 계약금액

(단위: 백만원)

| 구분 | 거래대상 | 거래유형 | 매수(1) | 매도(2) | 순포지션(1-2) | 비고 |
|----|------|------|-------|-------|-----------|----|
| 신규 | 주가지수 | 선물   | 0     | 0     | 0         | 장내 |
| 누계 | 주가지수 | 선물   | 8,758 | 0     | 8,758     | 장내 |
| 합계 |      |      | 8,758 | 0     | 8,758     |    |

## 2. 파생상품 거래에 따른 만기 손익구조



(단위: 백만원)

## 3. 시나리오법에 의한 손익변동

700

## 4. 최대손실금액 (VaR : 99%, 10일)

(단위: 백만원)

1,649

# 펀드명 : HANARO 200선물인버스 증권 상장지수투자신탁[주식-파생형]

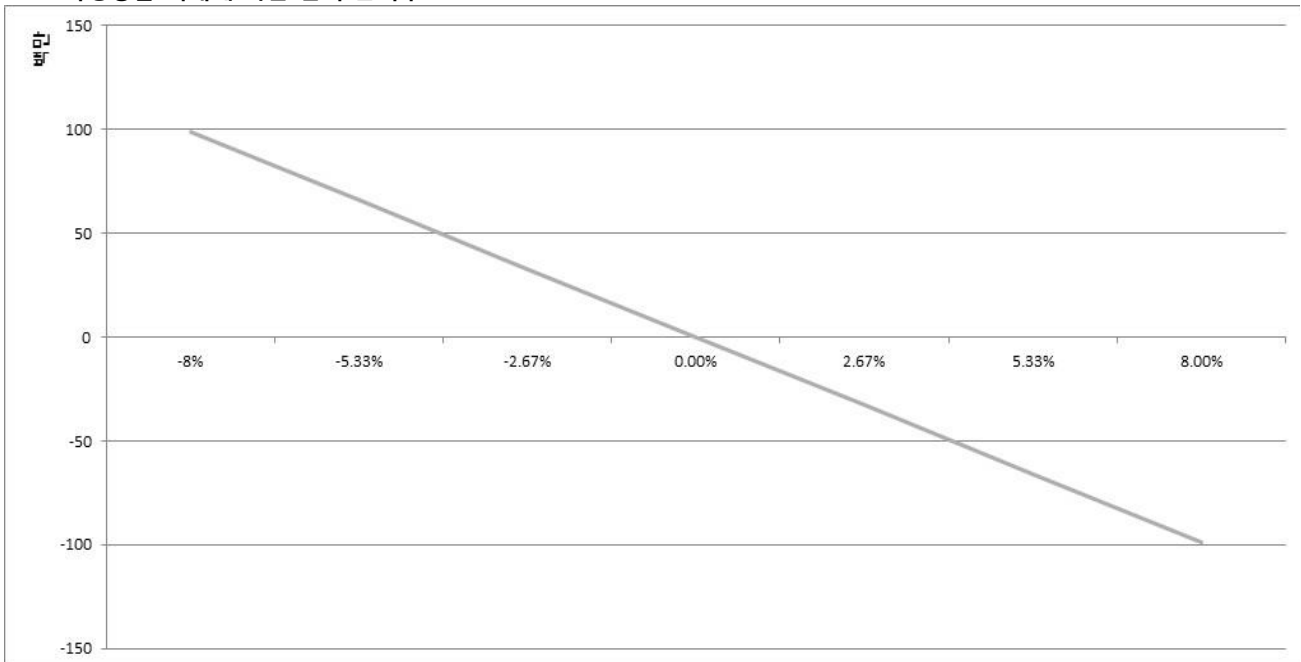
공시일: 2026-04-08

## 1. 계약금액

(단위: 백만원)

| 구분 | 거래대상 | 거래유형 | 매수(1) | 매도(2) | 순포지션(1-2) | 비고 |
|----|------|------|-------|-------|-----------|----|
| 신규 | 주가지수 | 선물   | 205   | 0     | 205       | 장내 |
| 누계 | 주가지수 | 선물   | 0     | 1,232 | -1,232    | 장내 |
| 합계 |      |      | 0     | 1,232 | -1,232    |    |

## 2. 파생상품 거래에 따른 만기 손익구조



(단위: 백만원)

## 3. 시나리오법에 의한 손익변동

99

(단위: 백만원)

## 4. 최대손실금액 (VaR : 99%, 10일)

212

펀드명 : HANARO 글로벌렉서리 S&P 증권 상장지수투자신탁[주식-파생형](합성

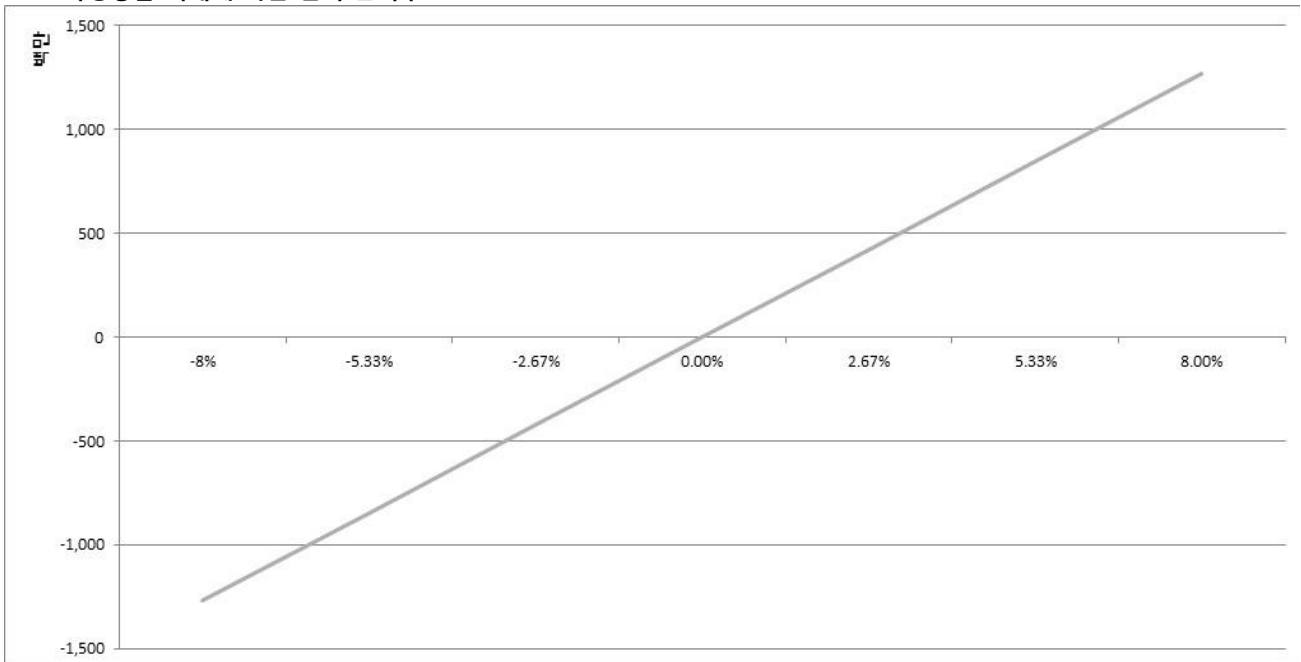
공시일: 2026-04-08

1. 계약금액

(단위: 백만원)

| 구분 | 거래대상 | 거래유형 | 매수(1)  | 매도(2) | 순포지션(1-2) | 비고 |
|----|------|------|--------|-------|-----------|----|
| 신규 | 주가지수 | 스왑   | 0      | 0     | 0         | 장외 |
| 누계 | 주가지수 | 스왑   | 15,836 | 0     | 15,836    | 장외 |
| 합계 |      |      | 15,836 | 0     | 15,836    |    |

2. 파생상품 거래에 따른 만기 손익구조



(단위: 백만원)

3. 시나리오법에 의한 손익변동

1,267

4. 최대손실금액 (VaR : 99%, 10일)

(단위: 백만원)

1,384

# ANARO 글로벌탄소배출권선물ICE 특별자산 상장지수투자신탁[탄소배출권-파생]

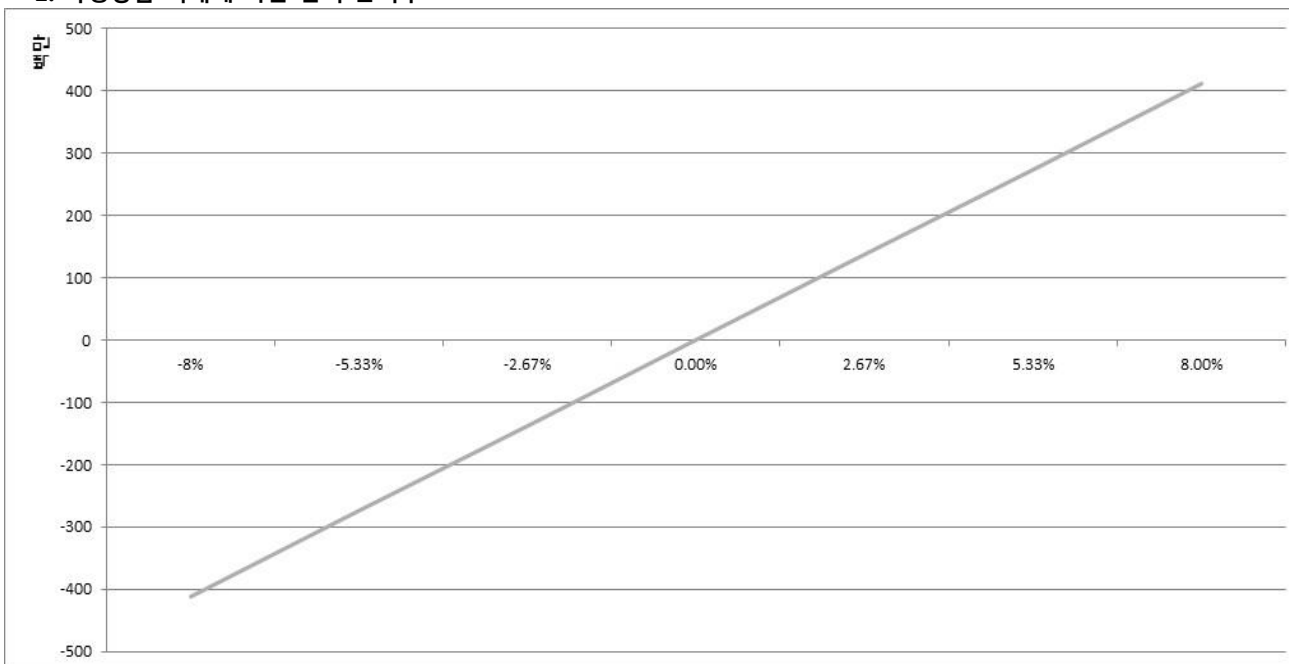
공시일: 2026-04-08

## 1. 계약금액

(단위: 백만원)

| 구분 | 거래대상 | 거래유형 | 매수(1) | 매도(2) | 순포지션(1-2) | 비고 |
|----|------|------|-------|-------|-----------|----|
| 합계 |      |      | 0     | 0     | 0         |    |

## 2. 파생상품 거래에 따른 만기 손익구조



(단위: 백만원)

## 3. 시나리오법에 의한 손익변동

0

(단위: 백만원)

## 4. 최대손실금액 (VaR : 99%, 10일)

535

# 펀드명 : HANARO 글로벌워터MSCI 증권상장지수투자신탁[주식-파생형](합성)

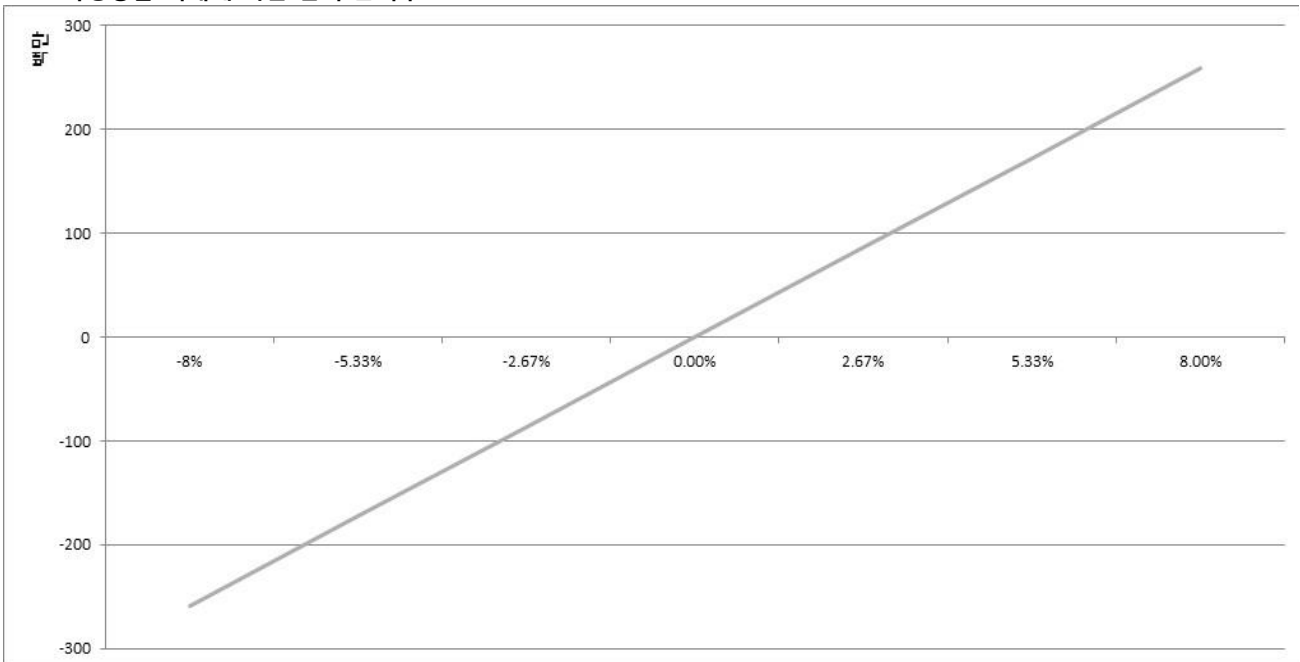
공시일: 2026-04-08

## 1. 계약금액

(단위: 백만원)

| 구분 | 거래대상 | 거래유형 | 매수(1) | 매도(2) | 순포지션(1-2) | 비고 |
|----|------|------|-------|-------|-----------|----|
| 신규 | 주가지수 | 스왑   | 0     | 0     | 0         | 장외 |
| 누계 | 주가지수 | 스왑   | 3,232 | 0     | 3,232     | 장외 |
| 합계 |      |      | 3,232 | 0     | 3,232     |    |

## 2. 파생상품 거래에 따른 만기 손익구조



(단위: 백만원)

## 3. 시나리오법에 의한 손익변동

259

## 4. 최대손실금액 (VaR : 99%, 10일)

(단위: 백만원)

209

# 상품명 : HANARO KOFR금리액티브 특별자산상장지수투자신탁[금리-파생형](합계)

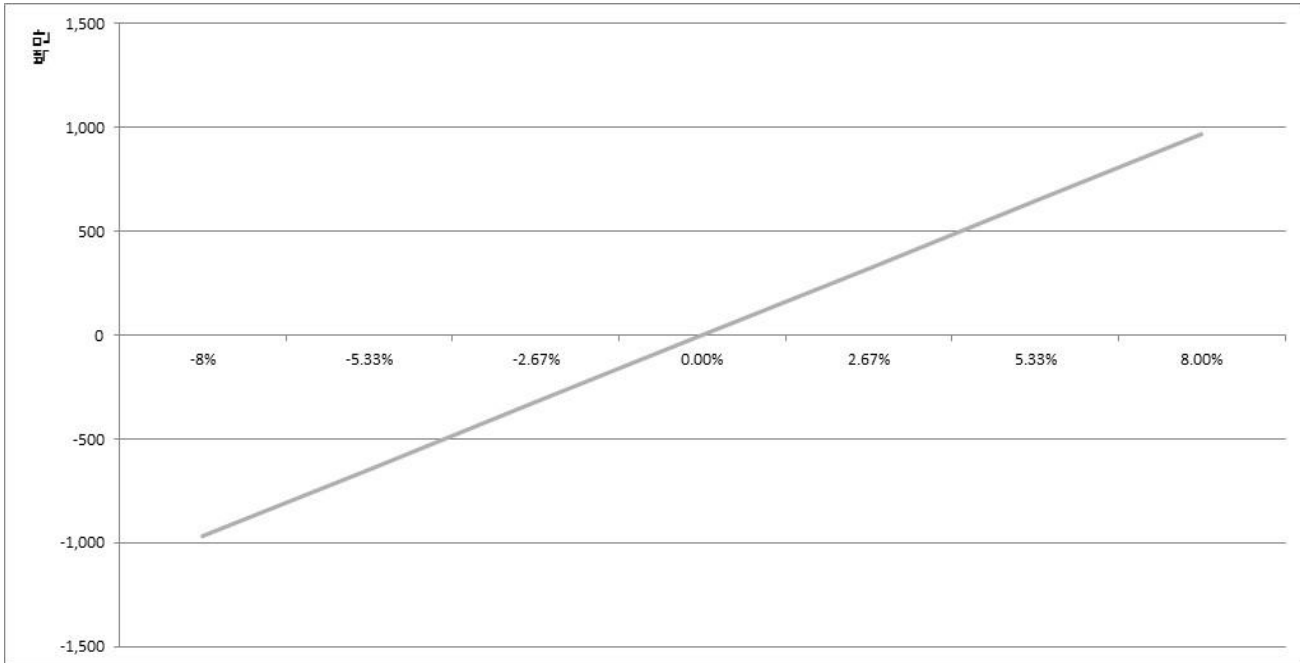
공시일: 2026-04-08

## 1. 계약금액

(단위: 백만원)

| 구분 | 거래대상 | 거래유형 | 매수(1)  | 매도(2) | 순포지션(1-2) | 비고 |
|----|------|------|--------|-------|-----------|----|
| 신규 | 주가지수 | 스왑   | 0      | 0     | 0         | 장외 |
| 누계 | 주가지수 | 스왑   | 12,113 | 0     | 12,113    | 장외 |
| 합계 |      |      | 12,113 | 0     | 12,113    |    |

## 2. 파생상품 거래에 따른 만기 손익구조



## 3. 시나리오법에 의한 손익변동

(단위: 백만원)

969

## 4. 최대손실금액 (VaR : 99%, 10일)

(단위: 백만원)

6