

펀드명 : 프리미어 인덱스 증권모투자신탁[주식-파생형]

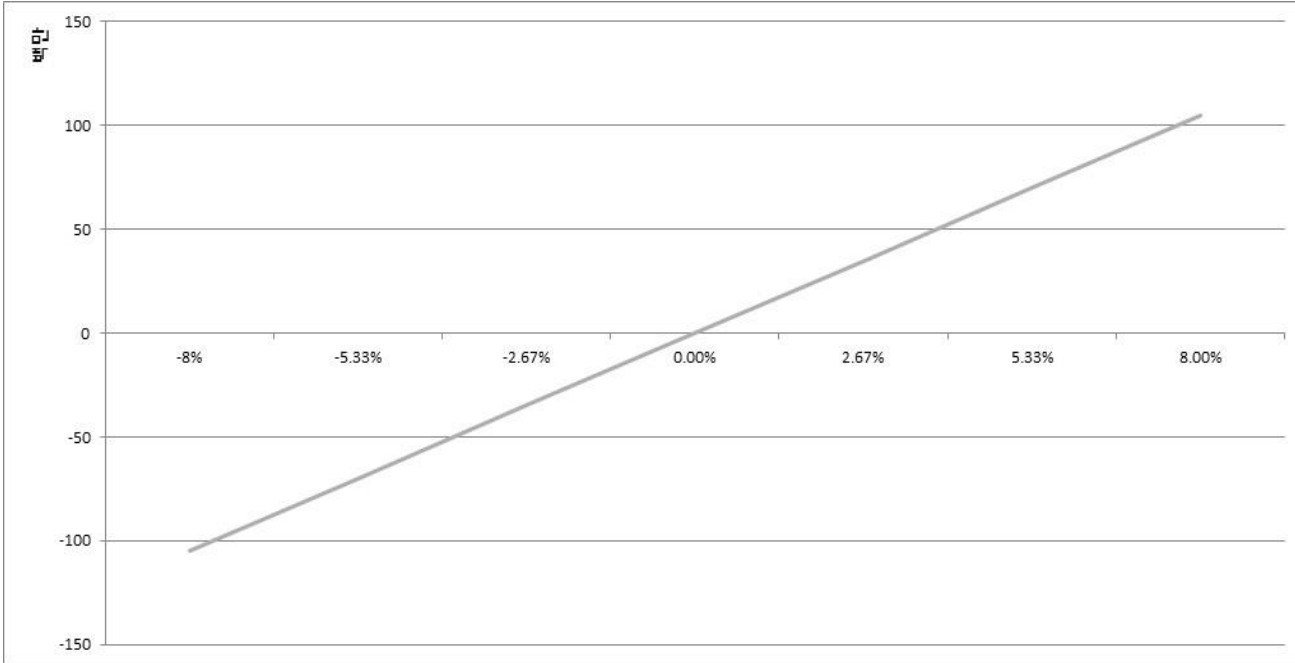
공시일: 2026-01-13

1. 계약금액

(단위: 백만원)

구분	거래대상	거래유형	매수(1)	매도(2)	순포지션(1-2)	비고
신규	유가증권	선물	0	0	0	장내
누계	유가증권	선물	1,303	21	1,283	장내
합계			1,303	21	1,283	

2. 파생상품 거래에 따른 만기 손익구조



(단위: 백만원)

3. 시나리오법에 의한 손익변동

105

(단위: 백만원)

4. 최대손실금액 (VaR : 99%, 10일)

327

## 펀드명 : 코리아 2배 레버리지[주식-파생형]

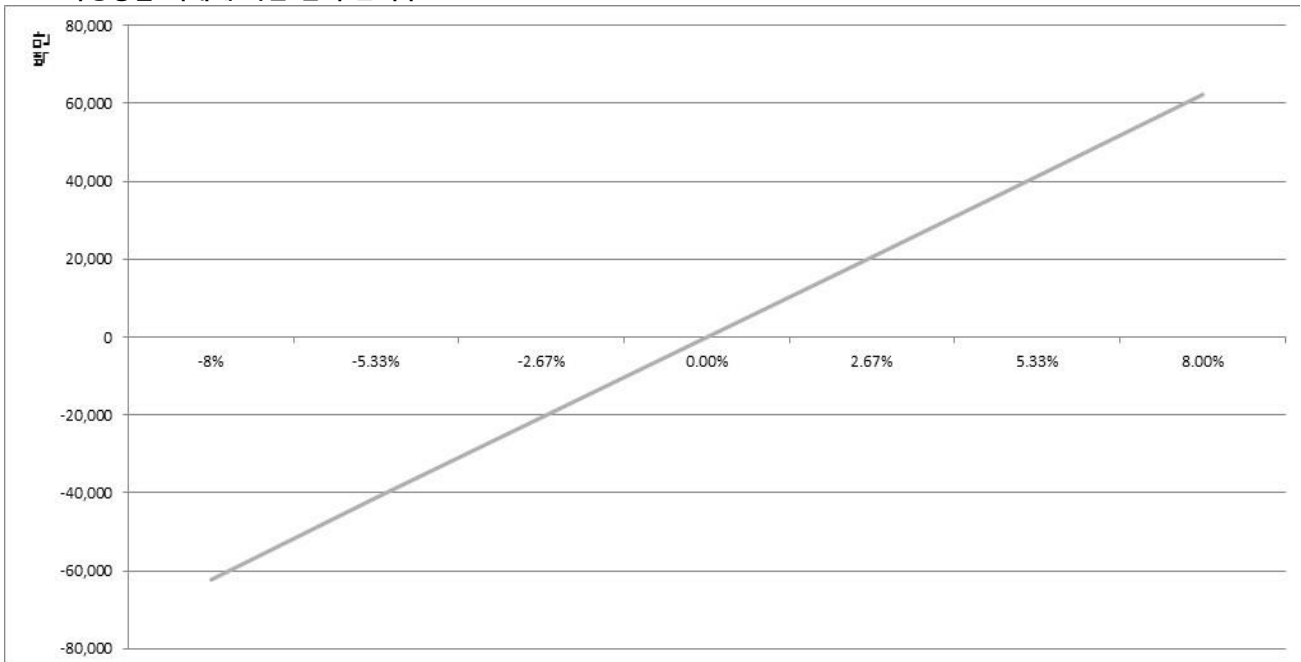
공시일: 2026-01-13

### 1. 계약금액

(단위: 백만원)

구분	거래대상	거래유형	매수(1)	매도(2)	순포지션(1-2)	비고
신규	주가지수	선물	0	0	0	장내
누계	주가지수	선물	776,312	0	776,312	장내
합계			776,312	0	776,312	

### 2. 파생상품 거래에 따른 만기 손익구조



(단위: 백만원)

### 3. 시나리오법에 의한 손익변동

62,215

(단위: 백만원)

### 4. 최대손실금액 (VaR : 99%, 10일)

84,421

펀드명 : 코스닥 2배 레버리지 증권투자신탁[주식-파생형]

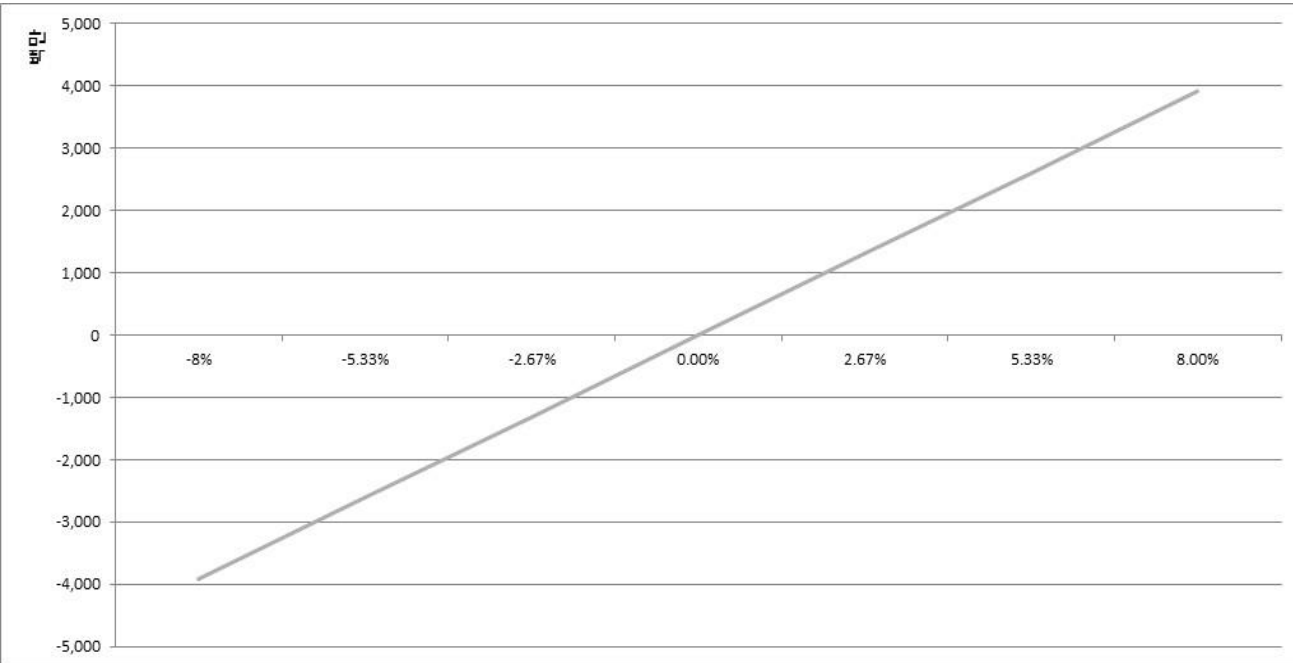
공시일: 2026-01-13

1. 계약금액

(단위: 백만원)

구분	거래대상	거래유형	매수(1)	매도(2)	순포지션(1-2)	비고
신규	주가지수	선물	0	956	-956	장내
누계	주가지수	선물	49,066	0	49,066	장내
합계			49,066	0	49,066	

2. 파생상품 거래에 따른 만기 손익구조



(단위: 백만원)

3. 시나리오법에 의한 손익변동

3,908

(단위: 백만원)

4. 최대손실금액 (VaR : 99%, 10일)

5,618

# 펀드명 : 베트남 레버리지 증권투자신탁[주식-파생재간접형]

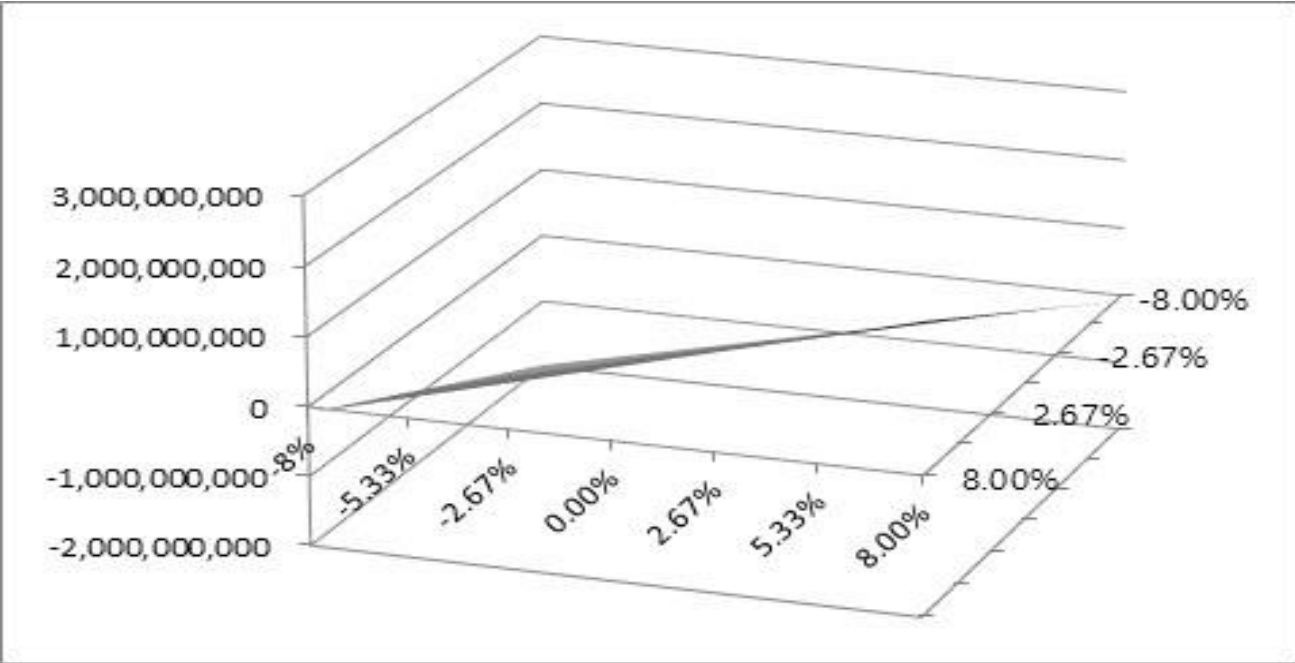
공시일: 2026-01-13

## 1. 계약금액

(단위: 백만원)

구분	거래대상	거래유형	매수(1)	매도(2)	순포지션(1-2)	비고
신규	주가지수	선물	0	0	0	장내
누계	주가지수	선물	12,927	0	12,927	장내
합계			12,927	0	12,927	

## 2. 파생상품 거래에 따른 만기 손익구조



(단위: 백만원)

## 3. 시나리오법에 의한 손익변동

1,981

## 4. 최대손실금액 (VaR : 99%, 10일)

(단위: 백만원)

2,599

펀드명 : 리버스 인덱스 [주식-파생형]

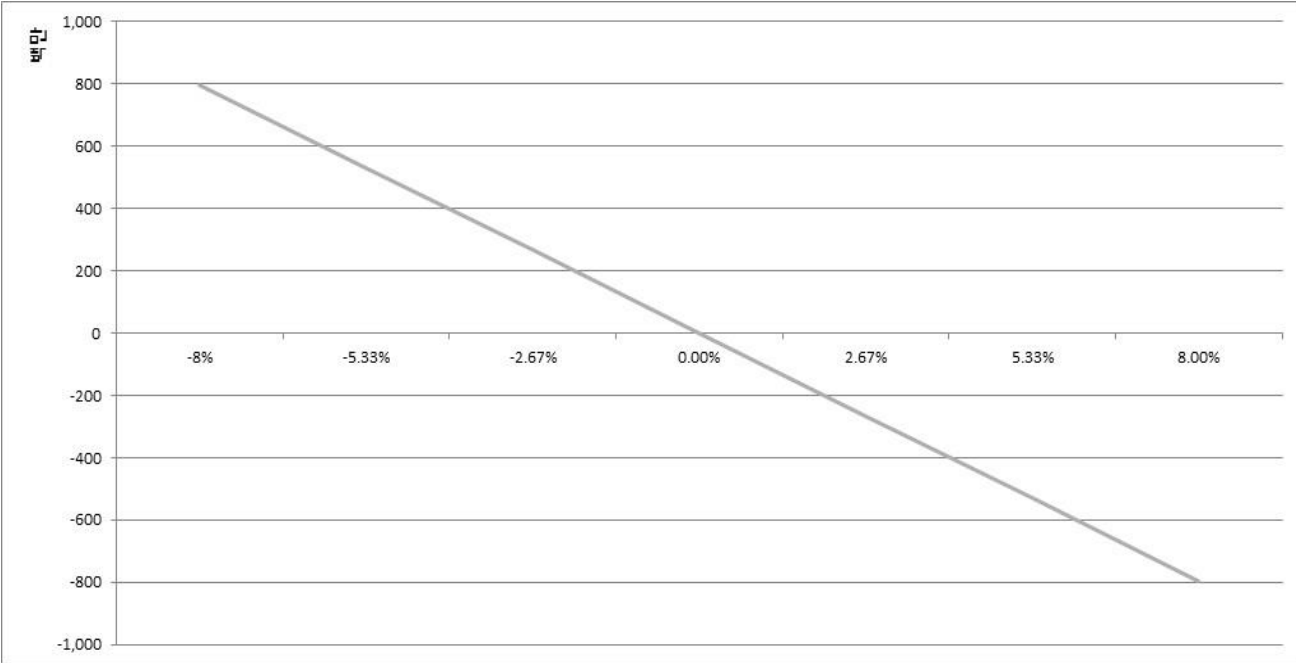
공시일: 2026-01-13

1. 계약금액

(단위: 백만원)

구분	거래대상	거래유형	매수(1)	매도(2)	순포지션(1-2)	비고
신규	주가지수	선물	0	0	0	장내
누계	주가지수	선물	0	9,925	-9,925	장내
합계			0	9,925	-9,925	

2. 파생상품 거래에 따른 만기 손익구조



(단위: 백만원)

3. 시나리오법에 의한 손익변동

795

(단위: 백만원)

4. 최대손실금액 (VaR : 99%, 10일)

1,079

## 펀드명 : 코리아 2배 인버스 레버리지 증권투자신탁[주식-파생재간접형]

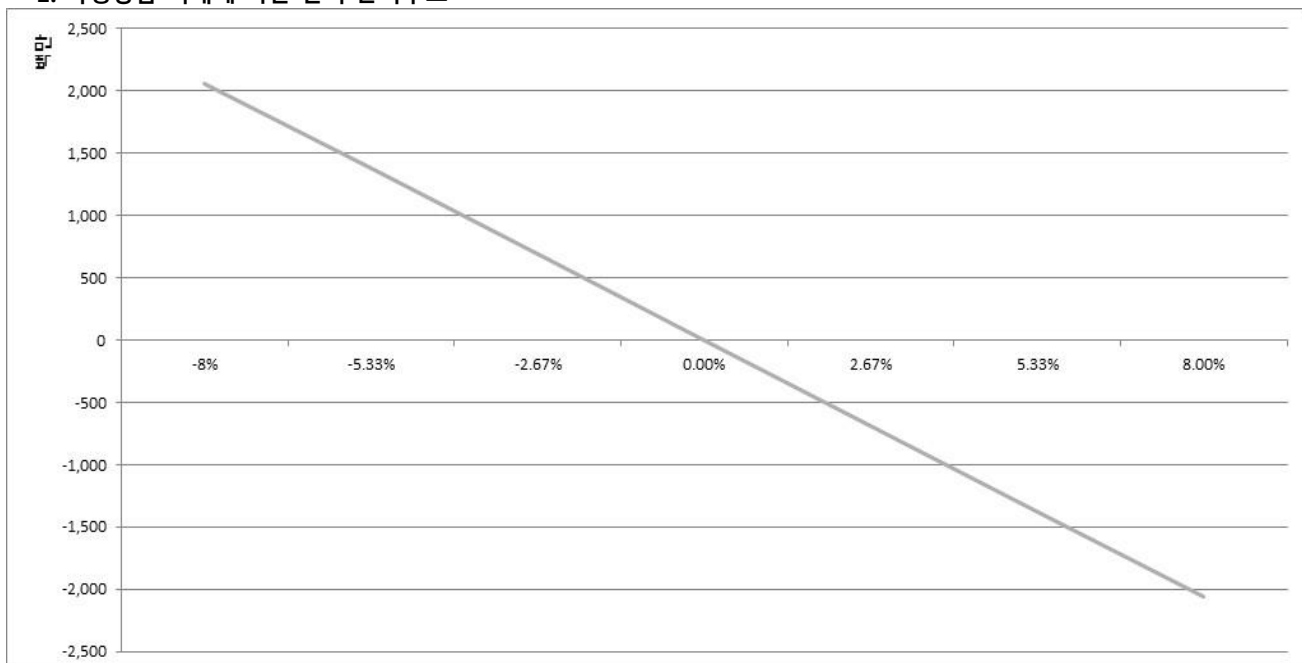
공시일: 2026-01-13

### 1. 계약금액

(단위: 백만원)

구분	거래대상	거래유형	매수(1)	매도(2)	순포지션(1-2)	비고
신규	주가지수	선물	0	0	0	장내
누계	주가지수	선물	0	25,737	-25,737	장내
합계			0	25,737	-25,737	

### 2. 파생상품 거래에 따른 만기 손익구조



### 3. 시나리오법에 의한 손익변동

(단위: 백만원)

2,063

### 4. 최대손실금액 (VaR : 99%, 10일)

(단위: 백만원)

2,799

## 펀드명 : 코스닥 인버스 증권투자신탁[주식-파생형]

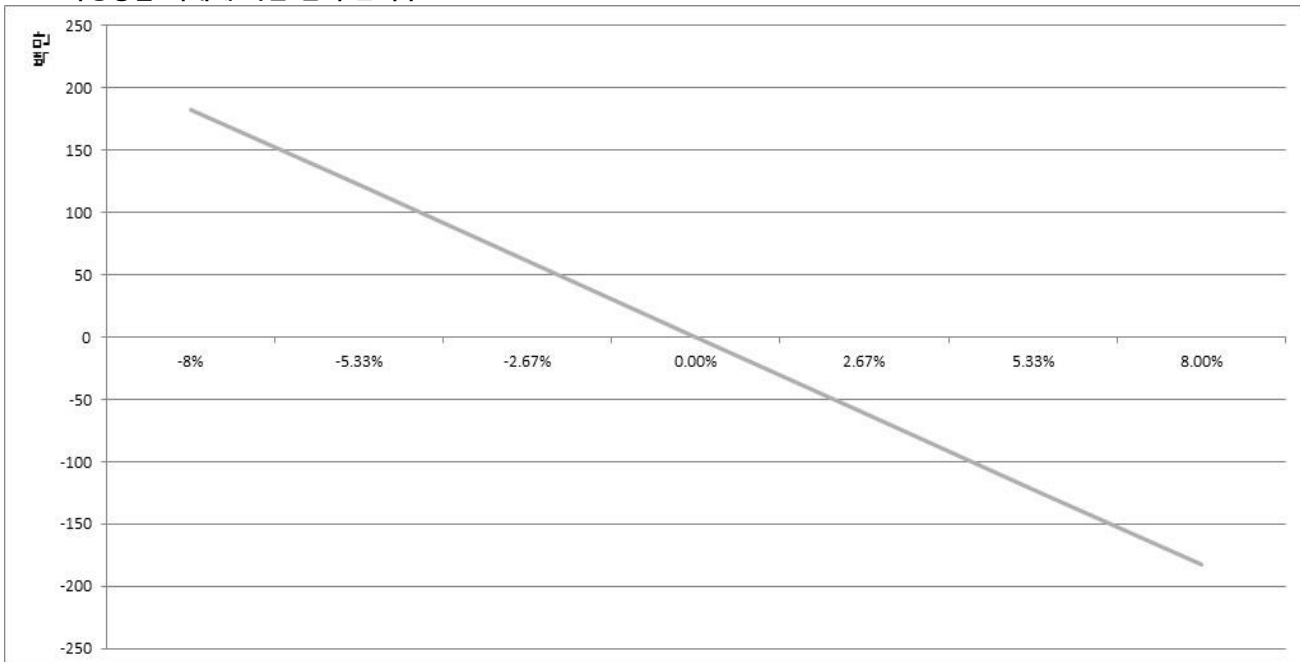
공시일: 2026-01-13

### 1. 계약금액

(단위: 백만원)

구분	거래대상	거래유형	매수(1)	매도(2)	순포지션(1-2)	비고
신규	주가지수	선물	0	0	0	장내
누계	주가지수	선물	0	2,295	-2,295	장내
합계			0	2,295	-2,295	

### 2. 파생상품 거래에 따른 만기 손익구조



(단위: 백만원)

### 3. 시나리오법에 의한 손익변동

183

(단위: 백만원)

### 4. 최대손실금액 (VaR : 99%, 10일)

263

## 펀드명 : 1.5배 레버리지 인덱스 증권[주식-파생형]

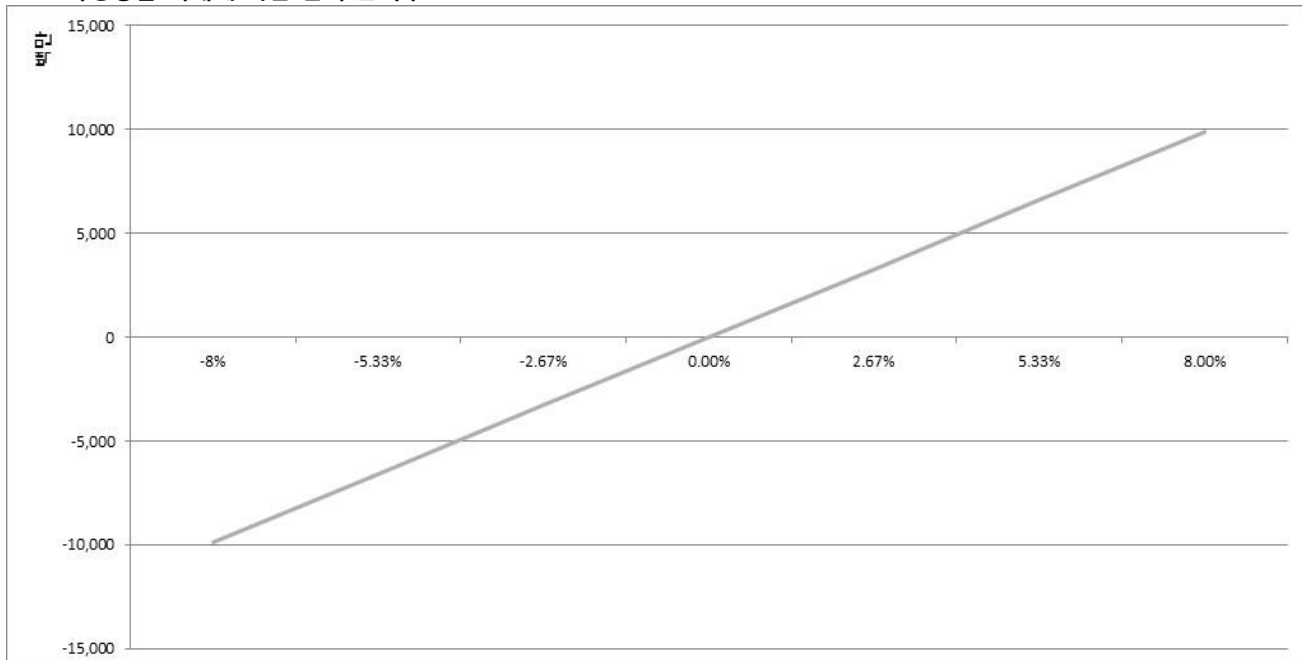
공시일: 2026-01-13

### 1. 계약금액

(단위: 백만원)

구분	거래대상	거래유형	매수(1)	매도(2)	순포지션(1-2)	비고
신규	주가지수	선물	0	0	0	장내
누계	주가지수	선물	123,302	0	123,302	장내
합계			123,302	0	123,302	

### 2. 파생상품 거래에 따른 만기 손익구조



(단위: 백만원)

### 3. 시나리오법에 의한 손익변동

9,882

### 4. 최대손실금액 (VaR : 99%, 10일)

(단위: 백만원)

13,409



# 펀드명 : HANARO 200선물레버리지 증권 상장지수투자신탁[주식-파생형]

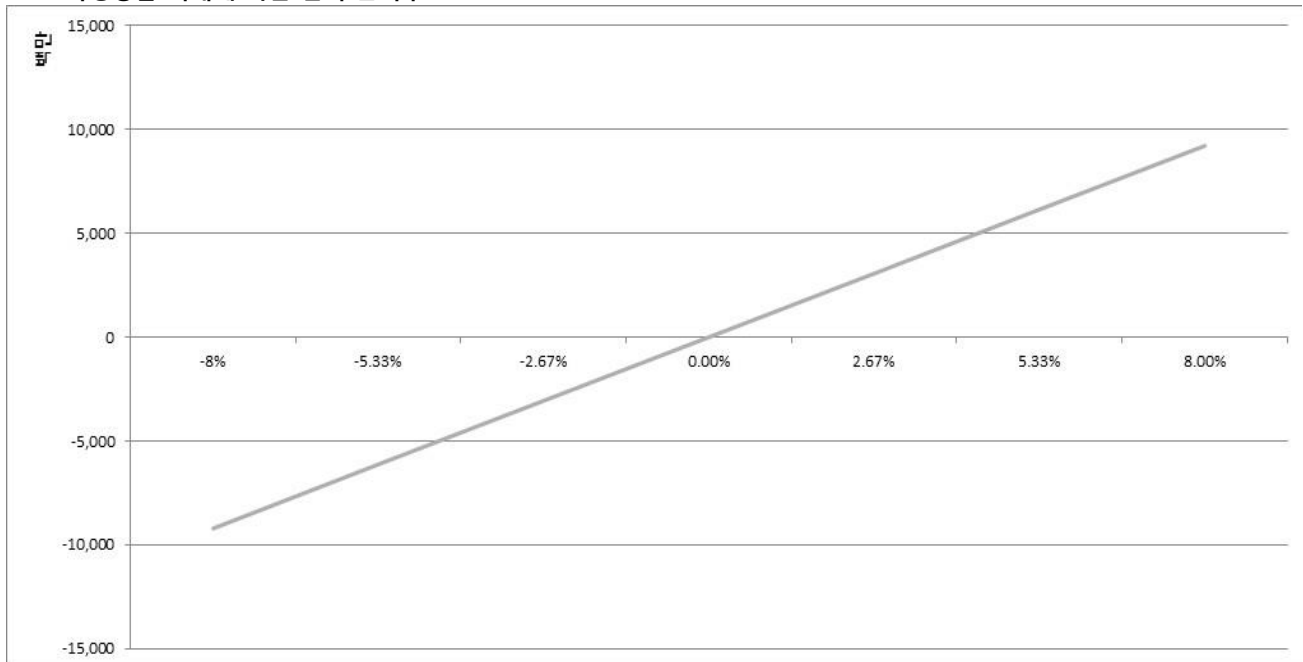
공시일: 2026-01-13

## 1. 계약금액

(단위: 백만원)

구분	거래대상	거래유형	매수(1)	매도(2)	순포지션(1-2)	비고
신규	주가지수	선물	673	0	673	장내
누계	주가지수	선물	115,227	0	115,227	장내
합계			115,227	0	115,227	

## 2. 파생상품 거래에 따른 만기 손익구조



(단위: 백만원)

## 3. 시나리오법에 의한 손익변동

9,234

## 4. 최대손실금액 (VaR : 99%, 10일)

(단위: 백만원)

12,531

# 펀드명 : HANARO 코스닥150선물레버리지 증권 상장지수투자신탁[주식-파생형]

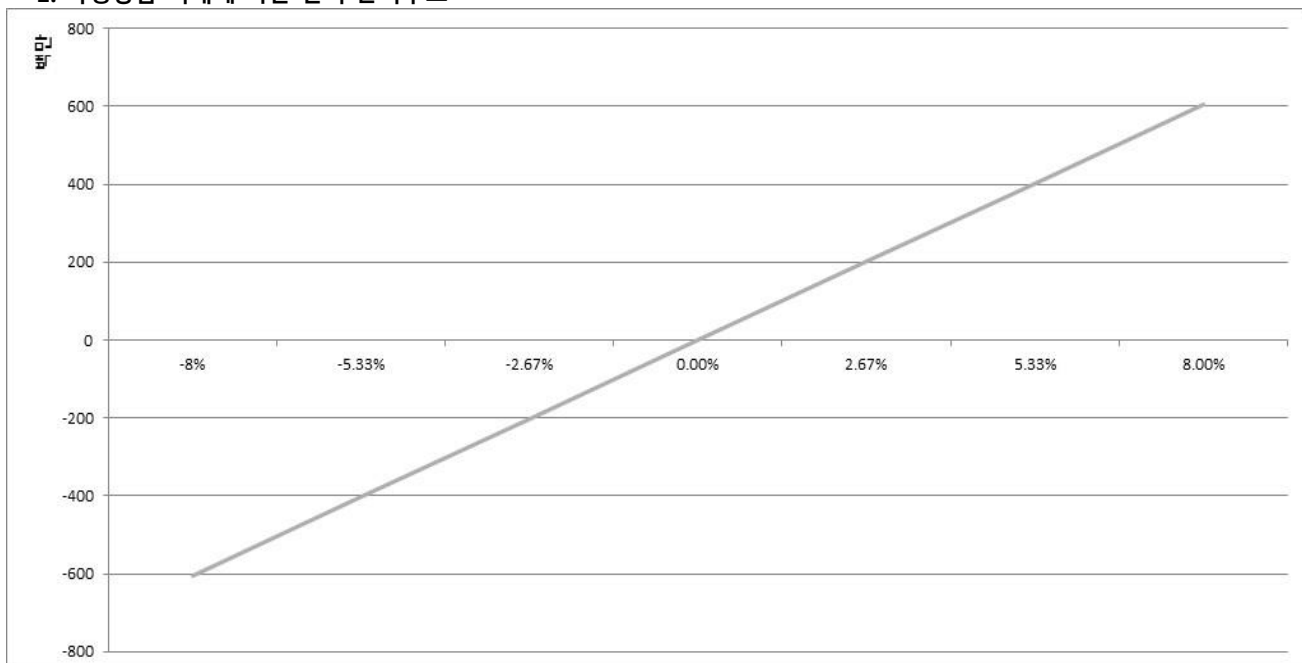
공시일: 2026-01-13

## 1. 계약금액

(단위: 백만원)

구분	거래대상	거래유형	매수(1)	매도(2)	순포지션(1-2)	비고
신규	주가지수	선물	0	32	-32	장내
누계	주가지수	선물	7,588	0	7,588	장내
합계			7,588	0	7,588	

## 2. 파생상품 거래에 따른 만기 손익구조



(단위: 백만원)

## 3. 시나리오법에 의한 손익변동

604

## 4. 최대손실금액 (VaR : 99%, 10일)

(단위: 백만원)

869

## 펀드명 : HANARO 200선물인버스 증권 상장지수투자신탁[주식-파생형]

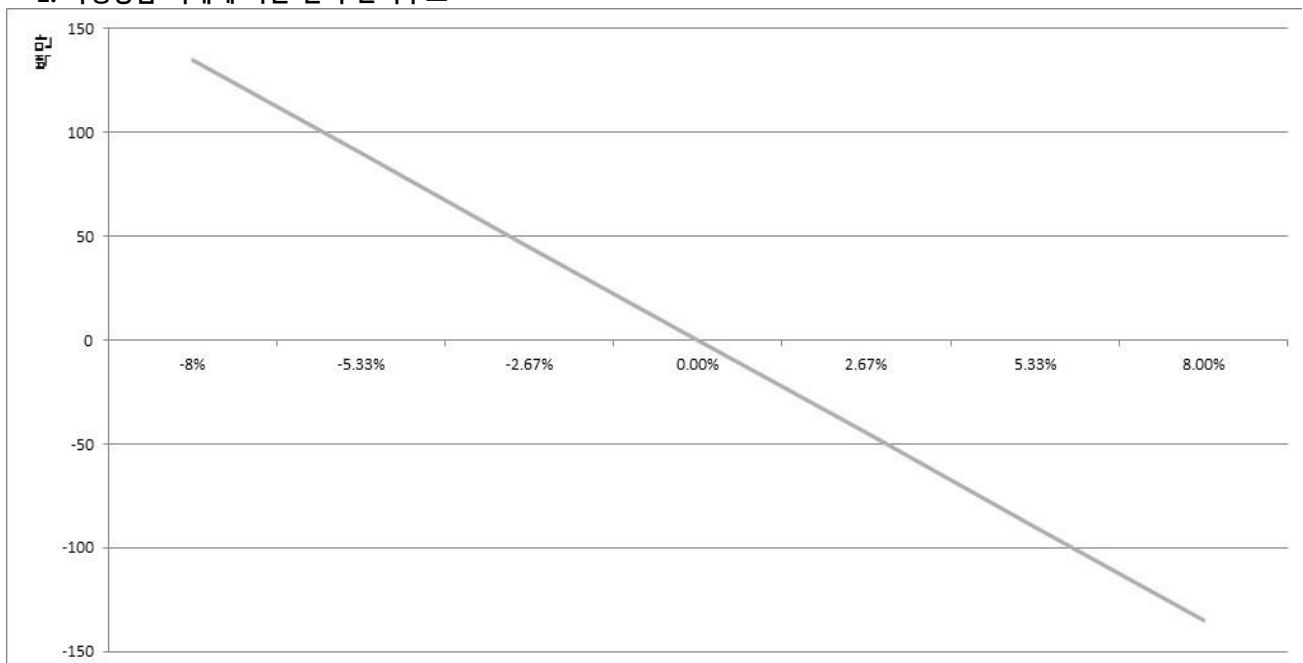
공시일: 2026-01-13

### 1. 계약금액

(단위: 백만원)

구분	거래대상	거래유형	매수(1)	매도(2)	순포지션(1-2)	비고
신규	주가지수	선물	168	0	168	장내
누계	주가지수	선물	0	1,682	-1,682	장내
합계			0	1,682	-1,682	

### 2. 파생상품 거래에 따른 만기 손익구조



(단위: 백만원)

### 3. 시나리오법에 의한 손익변동

135

### 4. 최대손실금액 (VaR : 99%, 10일)

(단위: 백만원)

183

# 펀드명 : HANARO 글로벌렉서리 S&P 증권 상장지수투자신탁[주식-파생형](합성

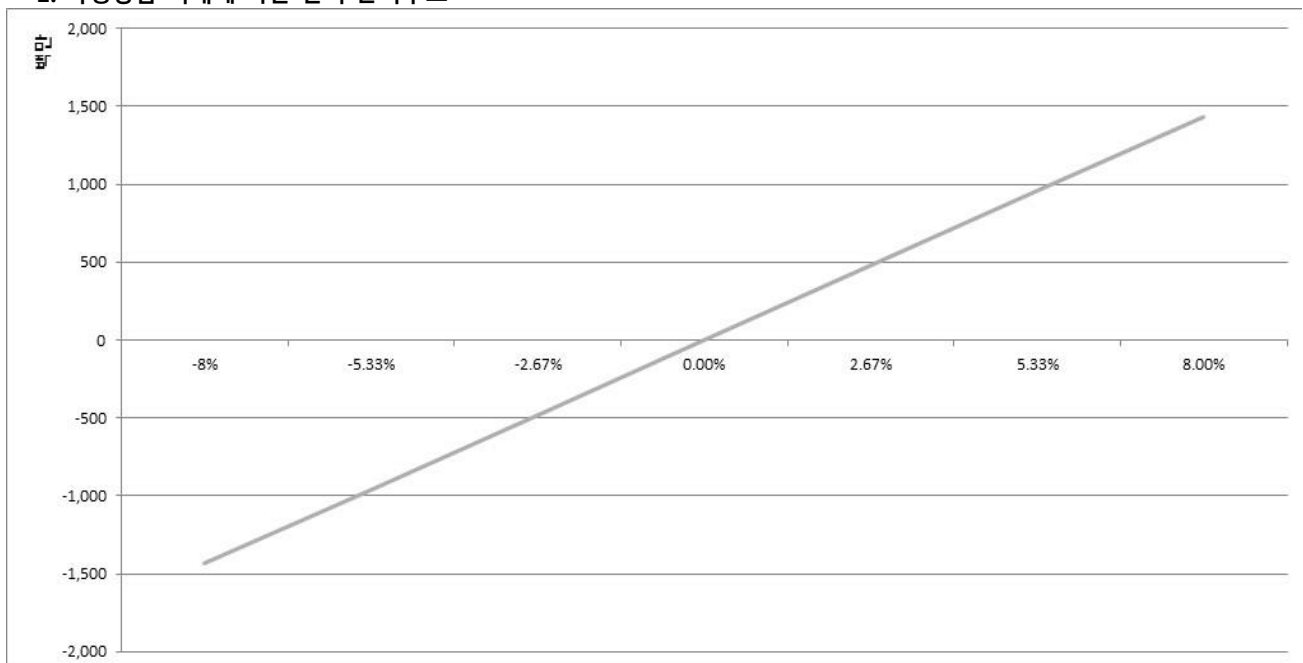
공시일: 2026-01-13

## 1. 계약금액

(단위: 백만원)

구분	거래대상	거래유형	매수(1)	매도(2)	순포지션(1-2)	비고
신규	주가지수	스왑	0	0	0	장외
누계	주가지수	스왑	17,950	0	17,950	장외
합계			17,950	0	17,950	

## 2. 파생상품 거래에 따른 만기 손익구조



(단위: 백만원)

## 3. 시나리오법에 의한 손익변동

1,436

## 4. 최대손실금액 (VaR : 99%, 10일)

(단위: 백만원)

1,664

ANARO 글로벌탄소배출권선물ICE 특별자산 상장지수투자신탁[탄소배출권-파생상품]

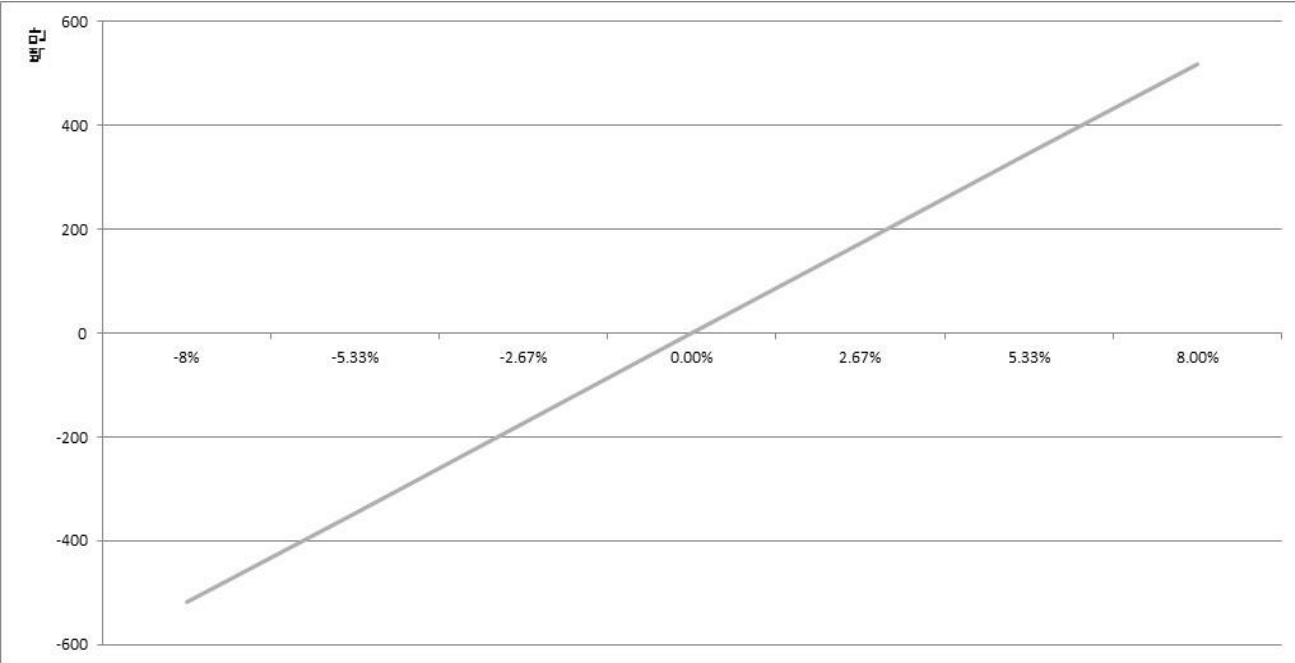
공시일: 2026-01-13

1. 계약금액

(단위: 백만원)

구분	거래대상	거래유형	매수(1)	매도(2)	순포지션(1-2)	비고
신규	주가지수	스왑	0	0	0	장외
누계	주가지수	스왑	6,487	0	6,487	장외
합계			6,487	0	6,487	

2. 파생상품 거래에 따른 만기 손익구조



(단위: 백만원)

3. 시나리오법에 의한 손익변동

519

4. 최대손실금액 (VaR : 99%, 10일)

(단위: 백만원)

627

펀드명 : HANARO 글로벌워터MSCI 증권상장지수투자신탁[주식-파생형](합성)

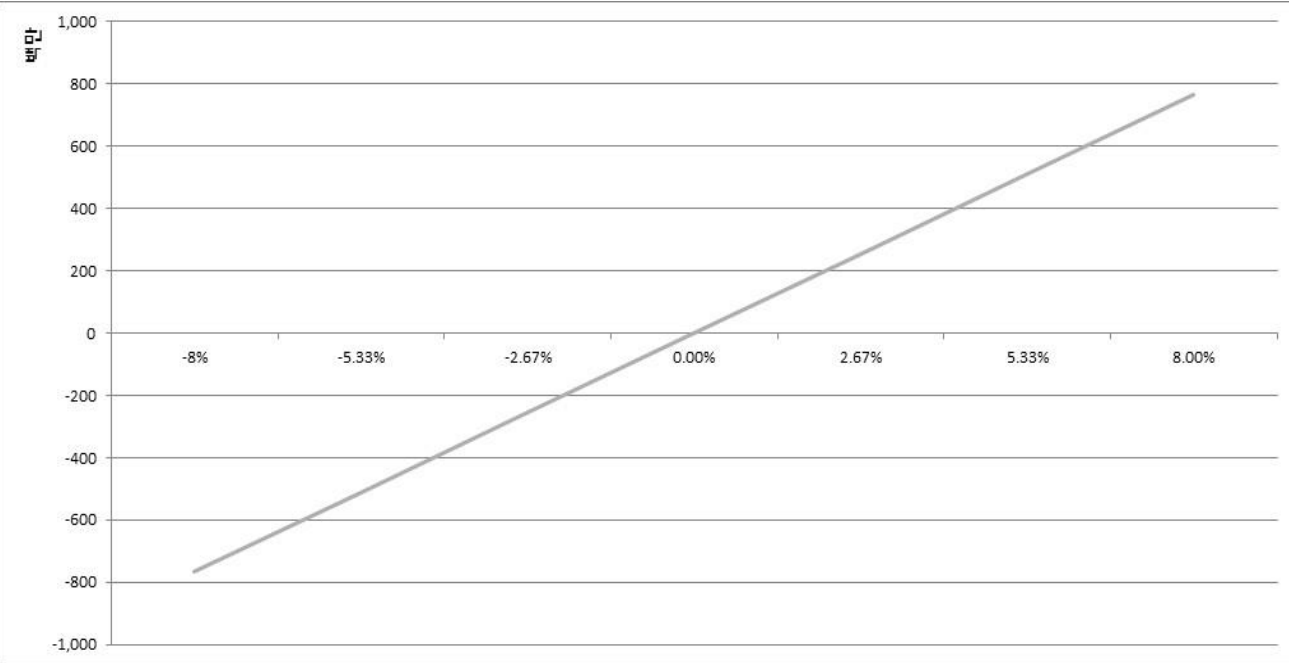
공시일: 2026-01-13

1. 계약금액

(단위: 백만원)

구분	거래대상	거래유형	매수(1)	매도(2)	순포지션(1-2)	비고
신규	주가지수	스왑	0	0	0	장외
누계	주가지수	스왑	9,594	0	9,594	장외
합계			9,594	0	9,594	

2. 파생상품 거래에 따른 만기 손익구조



(단위: 백만원)

3. 시나리오법에 의한 손익변동

768

(단위: 백만원)

4. 최대손실금액 (VaR : 99%, 10일)

675

상품명 : HANARO KOFR금리액티브 특별자산상장지수투자신탁[금리-파생형](합

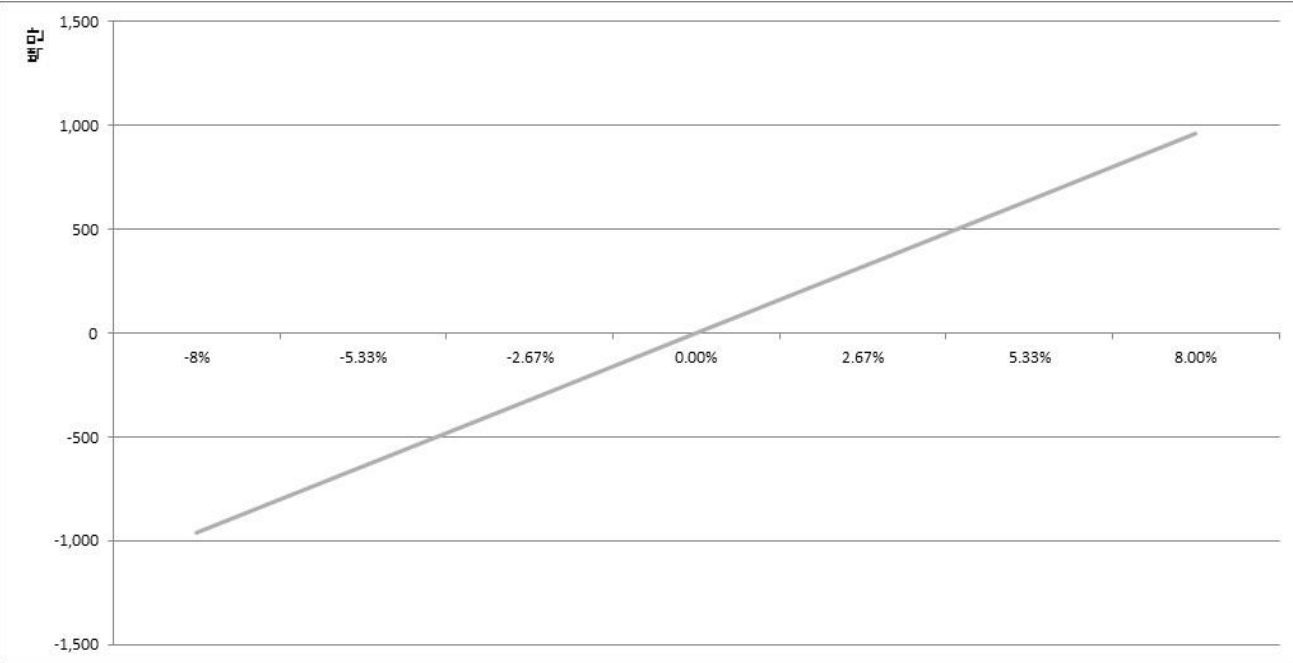
공시일: 2026-01-13

1. 계약금액

(단위: 백만원)

구분	거래대상	거래유형	매수(1)	매도(2)	순포지션(1-2)	비고
신규	주가지수	스왑	0	0	0	장외
누계	주가지수	스왑	12,043	0	12,043	장외
합계			12,043	0	12,043	

2. 파생상품 거래에 따른 만기 손익구조



(단위: 백만원)

3. 시나리오법에 의한 손익변동

963

(단위: 백만원)

4. 최대손실금액 (VaR : 99%, 10일)

7