

## 펀드명 : 프리미어 인덱스 증권모투자신탁[주식-파생형]

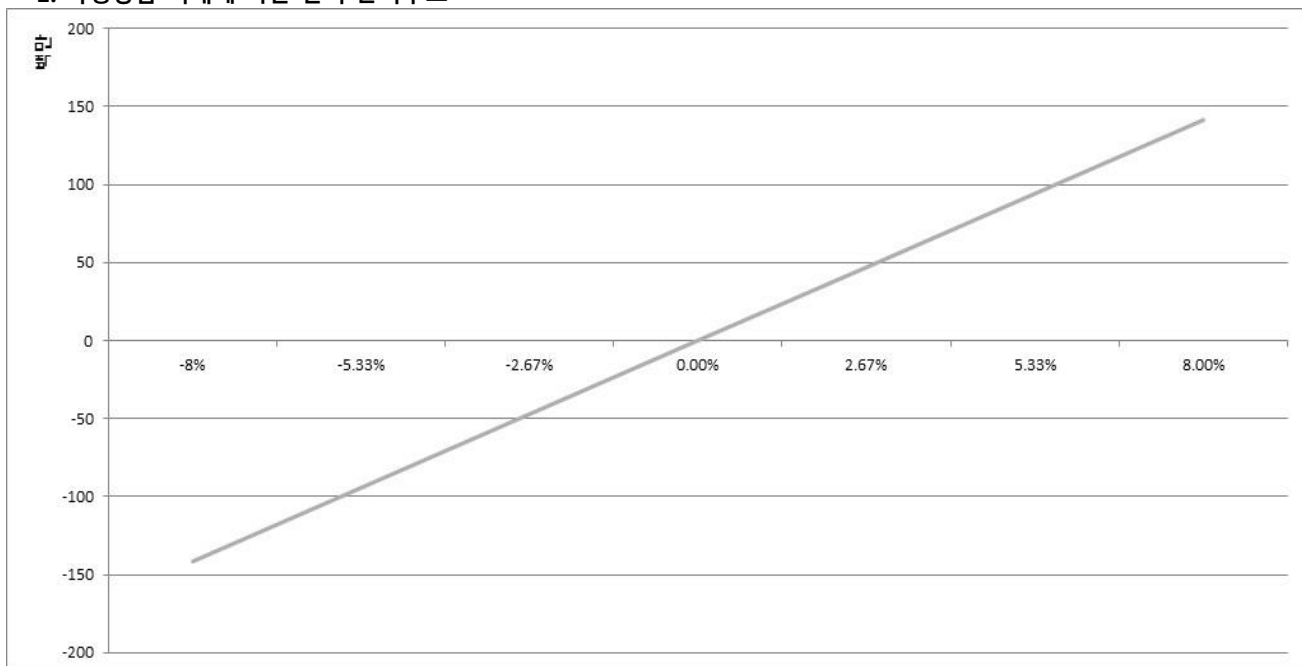
공시일: 2026-02-12

### 1. 계약금액

(단위: 백만원)

구분	거래대상	거래유형	매수(1)	매도(2)	순포지션(1-2)	비고
신규	주가지수	선물	0	0	0	장내
누계	주가지수	선물	1,775	0	1,775	장내
신규	유가증권	선물	1,636	1,636	0	장내
누계	유가증권	선물	1,636	21	1,615	장내
합계			3,410	21	3,390	

### 2. 파생상품 거래에 따른 만기 손익구조



(단위: 백만원)

### 3. 시나리오법에 의한 손익변동

141

(단위: 백만원)

### 4. 최대손실금액 (VaR : 99%, 10일)

583

## 펀드명 : 코리아 2배 레버리지[주식-파생형]

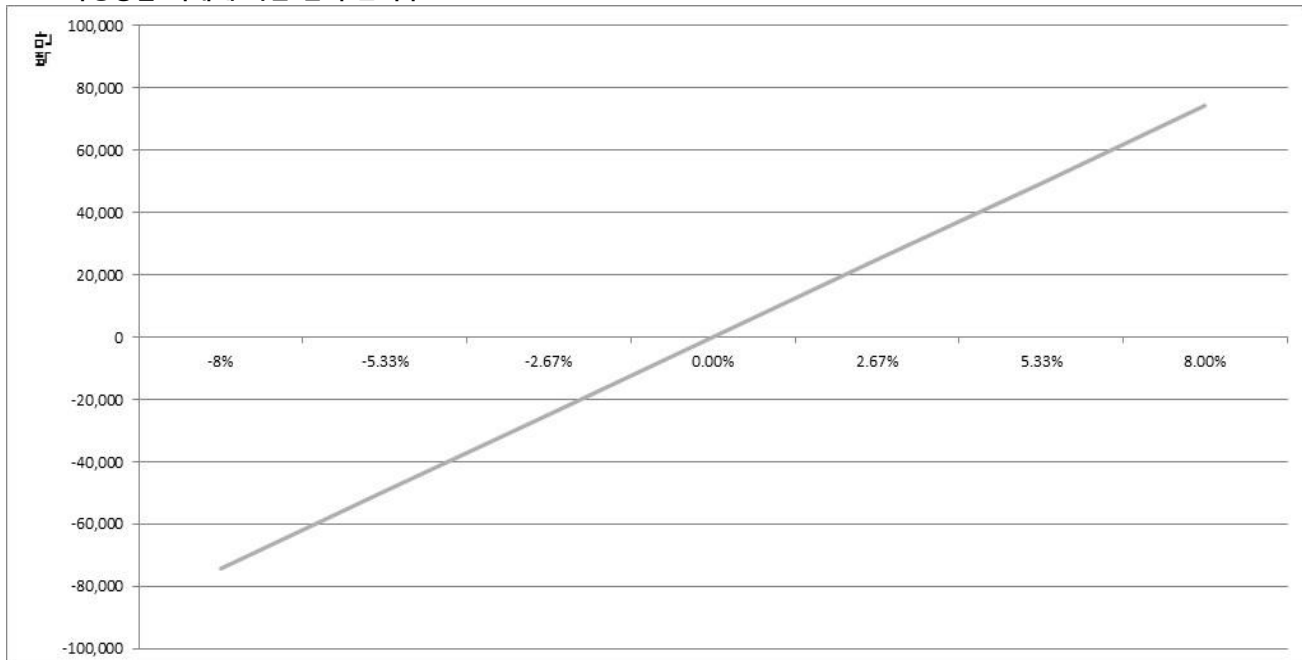
공시일: 2026-02-12

### 1. 계약금액

(단위: 백만원)

구분	거래대상	거래유형	매수(1)	매도(2)	순포지션(1-2)	비고
신규	주가지수	선물	0	64,480	-64,480	장내
누계	주가지수	선물	930,922	0	930,922	장내
합계			930,922	0	930,922	

### 2. 파생상품 거래에 따른 만기 손익구조



### 3. 시나리오법에 의한 손익변동

(단위: 백만원)

74,224

### 4. 최대손실금액 (VaR : 99%, 10일)

(단위: 백만원)

111,298

펀드명 : 코스닥 2배 레버리지 증권투자신탁[주식-파생형]

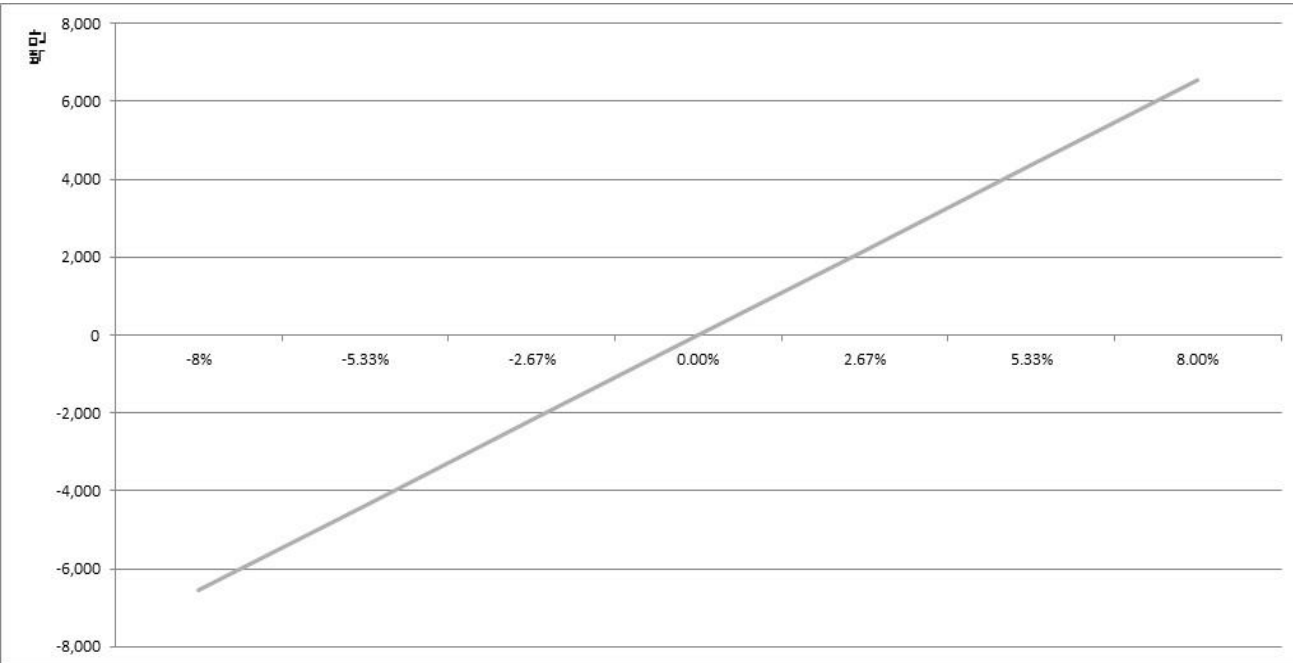
공시일: 2026-02-12

1. 계약금액

(단위: 백만원)

구분	거래대상	거래유형	매수(1)	매도(2)	순포지션(1-2)	비고
신규	주가지수	선물	0	2,012	-2,012	장내
누계	주가지수	선물	82,341	0	82,341	장내
합계			82,341	0	82,341	

2. 파생상품 거래에 따른 만기 손익구조



(단위: 백만원)

3. 시나리오법에 의한 손익변동

6,567

(단위: 백만원)

4. 최대손실금액 (VaR : 99%, 10일)

11,484

펀드명 : 베트남 레버리지 증권투자신탁[주식-파생재간접형]

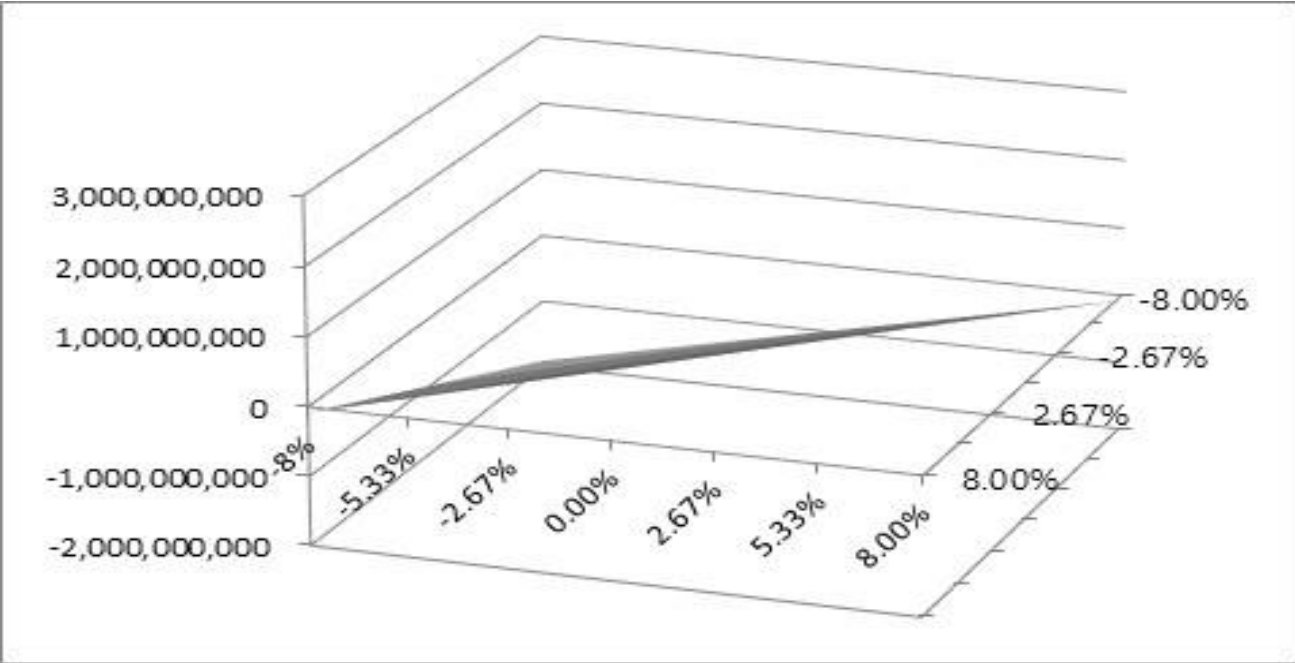
공시일: 2026-02-12

1. 계약금액

(단위: 백만원)

구분	거래대상	거래유형	매수(1)	매도(2)	순포지션(1-2)	비고
신규	주가지수	선물	0	0	0	장내
누계	주가지수	선물	12,372	0	12,372	장내
합계			12,372	0	12,372	

2. 파생상품 거래에 따른 만기 손익구조



(단위: 백만원)

3. 시나리오법에 의한 손익변동

1,914

(단위: 백만원)

4. 최대손실금액 (VaR : 99%, 10일)

2,528

## 펀드명 : 리버스 인덱스 [주식-파생형]

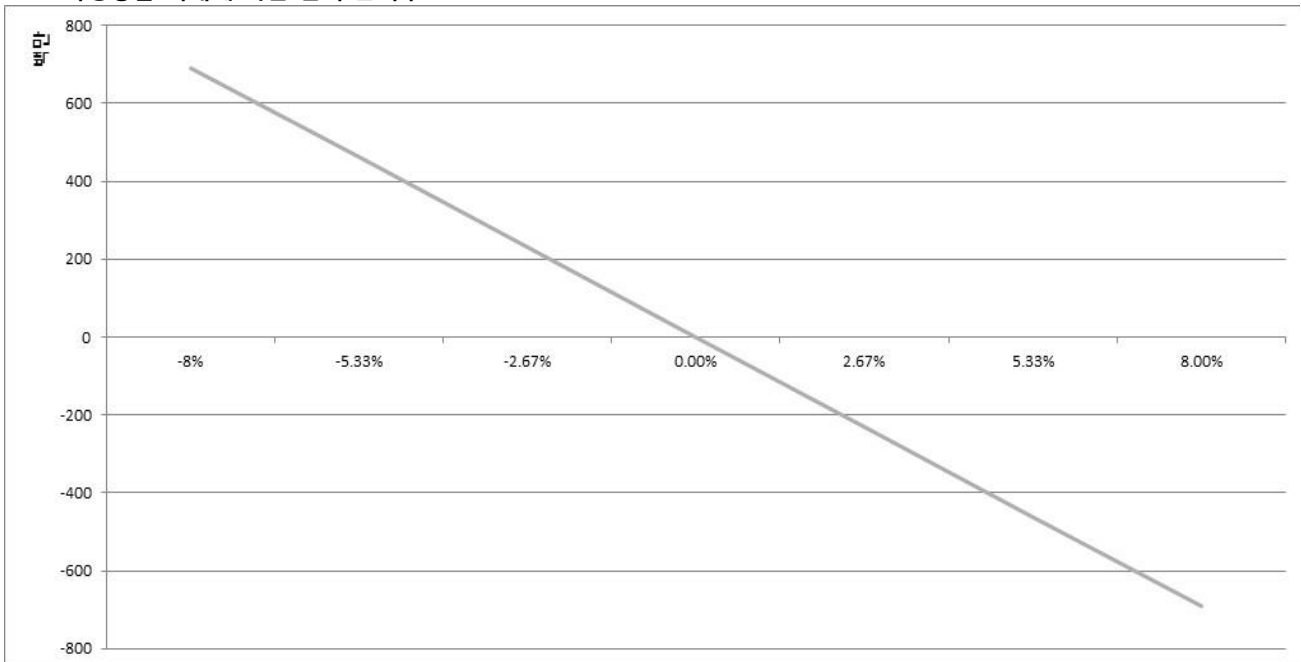
공시일: 2026-02-12

### 1. 계약금액

(단위: 백만원)

구분	거래대상	거래유형	매수(1)	매도(2)	순포지션(1-2)	비고
신규	주가지수	선물	0	197	-197	장내
누계	주가지수	선물	0	8,676	-8,676	장내
합계			0	8,676	-8,676	

### 2. 파생상품 거래에 따른 만기 손익구조



### 3. 시나리오법에 의한 손익변동

(단위: 백만원)

692

### 4. 최대손실금액 (VaR : 99%, 10일)

(단위: 백만원)

1,037

## 펀드명 : 코리아 2배 인버스 레버리지 증권투자신탁[주식-파생재간접형]

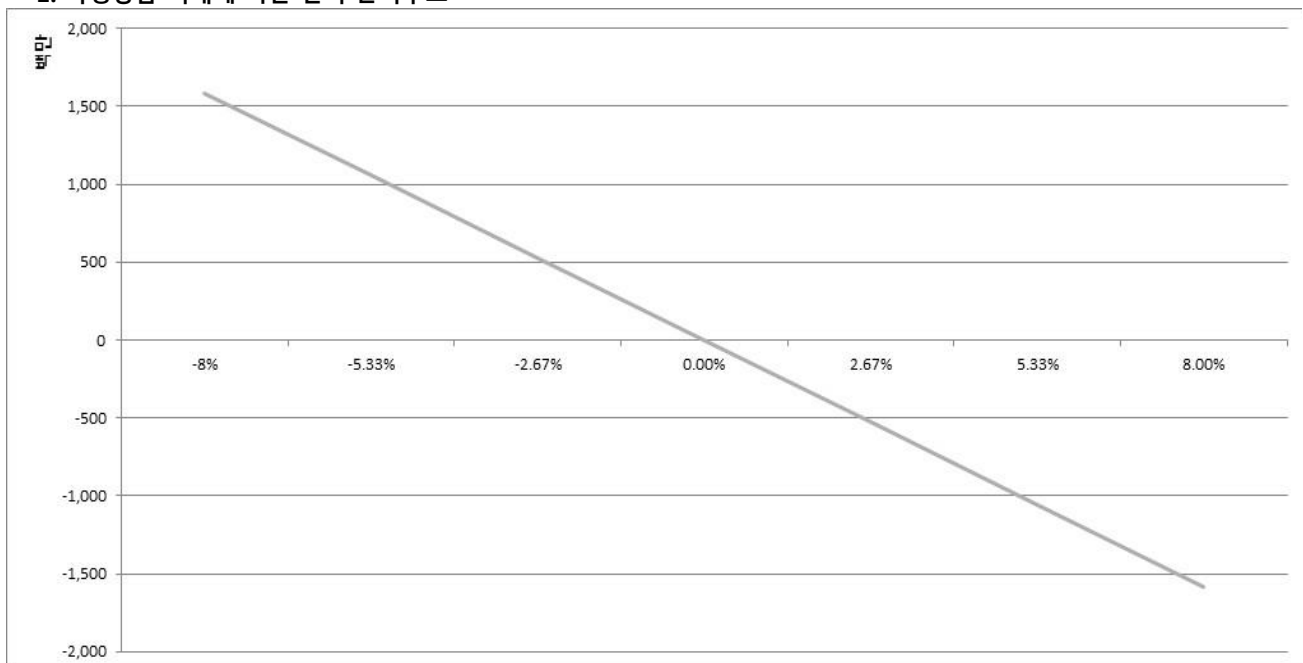
공시일: 2026-02-12

### 1. 계약금액

(단위: 백만원)

구분	거래대상	거래유형	매수(1)	매도(2)	순포지션(1-2)	비고
신규	주가지수	선물	0	986	-986	장내
누계	주가지수	선물	0	19,916	-19,916	장내
합계			0	19,916	-19,916	

### 2. 파생상품 거래에 따른 만기 손익구조



### 3. 시나리오법에 의한 손익변동

(단위: 백만원)

1,588

### 4. 최대손실금액 (VaR : 99%, 10일)

(단위: 백만원)

2,381

## 펀드명 : 코스닥 인버스 증권투자신탁[주식-파생형]

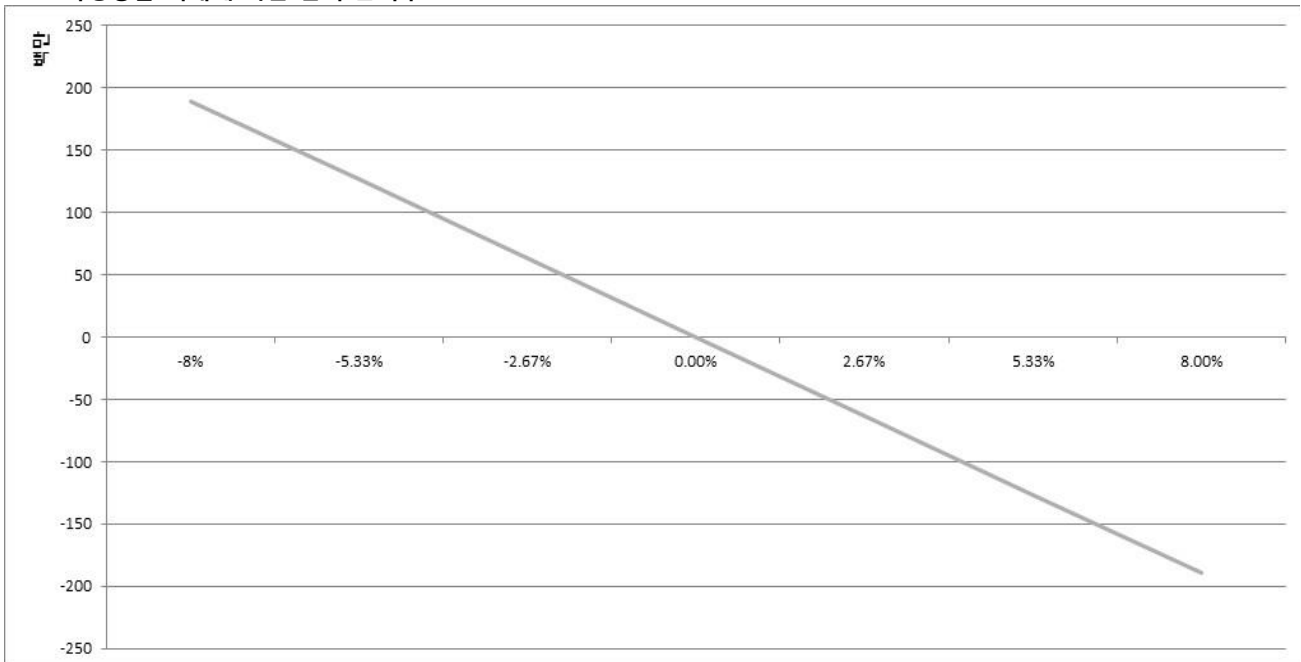
공시일: 2026-02-12

### 1. 계약금액

(단위: 백만원)

구분	거래대상	거래유형	매수(1)	매도(2)	순포지션(1-2)	비고
신규	주가지수	선물	0	38	-38	장내
누계	주가지수	선물	0	2,376	-2,376	장내
합계			0	2,376	-2,376	

### 2. 파생상품 거래에 따른 만기 손익구조



(단위: 백만원)

### 3. 시나리오법에 의한 손익변동

189

(단위: 백만원)

### 4. 최대손실금액 (VaR : 99%, 10일)

331

## 펀드명 : 1.5배 레버리지 인덱스 증권[주식-파생형]

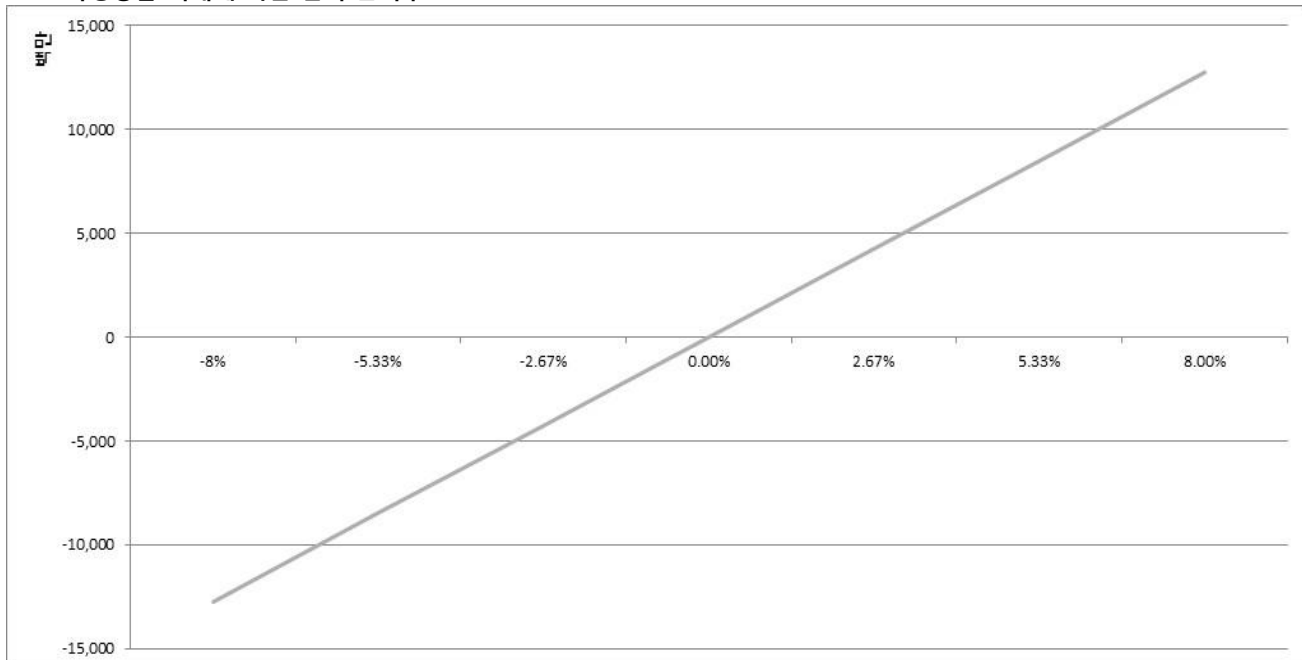
공시일: 2026-02-12

### 1. 계약금액

(단위: 백만원)

구분	거래대상	거래유형	매수(1)	매도(2)	순포지션(1-2)	비고
신규	주가지수	선물	0	5,521	-5,521	장내
누계	주가지수	선물	159,722	0	159,722	장내
합계			159,722	0	159,722	

### 2. 파생상품 거래에 따른 만기 손익구조



(단위: 백만원)

### 3. 시나리오법에 의한 손익변동

12,735

(단위: 백만원)

### 4. 최대손실금액 (VaR : 99%, 10일)

19,096



# 펀드명 : HANARO 200선물레버리지 증권 상장지수투자신탁[주식-파생형]

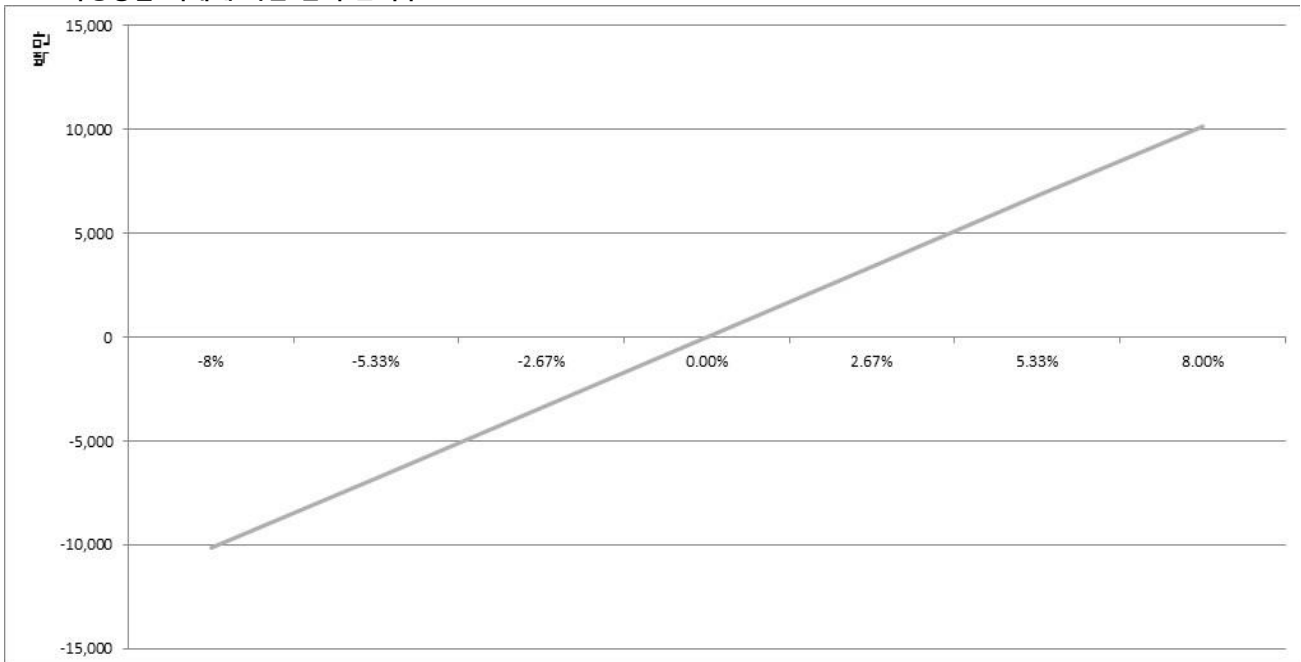
공시일: 2026-02-12

## 1. 계약금액

(단위: 백만원)

구분	거래대상	거래유형	매수(1)	매도(2)	순포지션(1-2)	비고
신규	주가지수	선물	1,380	0	1,380	장내
누계	주가지수	선물	127,580	0	127,580	장내
합계			127,580	0	127,580	

## 2. 파생상품 거래에 따른 만기 손익구조



(단위: 백만원)

## 3. 시나리오법에 의한 손익변동

10,172

## 4. 최대손실금액 (VaR : 99%, 10일)

(단위: 백만원)

15,253

# 펀드명 : HANARO 코스닥150선물레버리지 증권 상장지수투자신탁[주식-파생형]

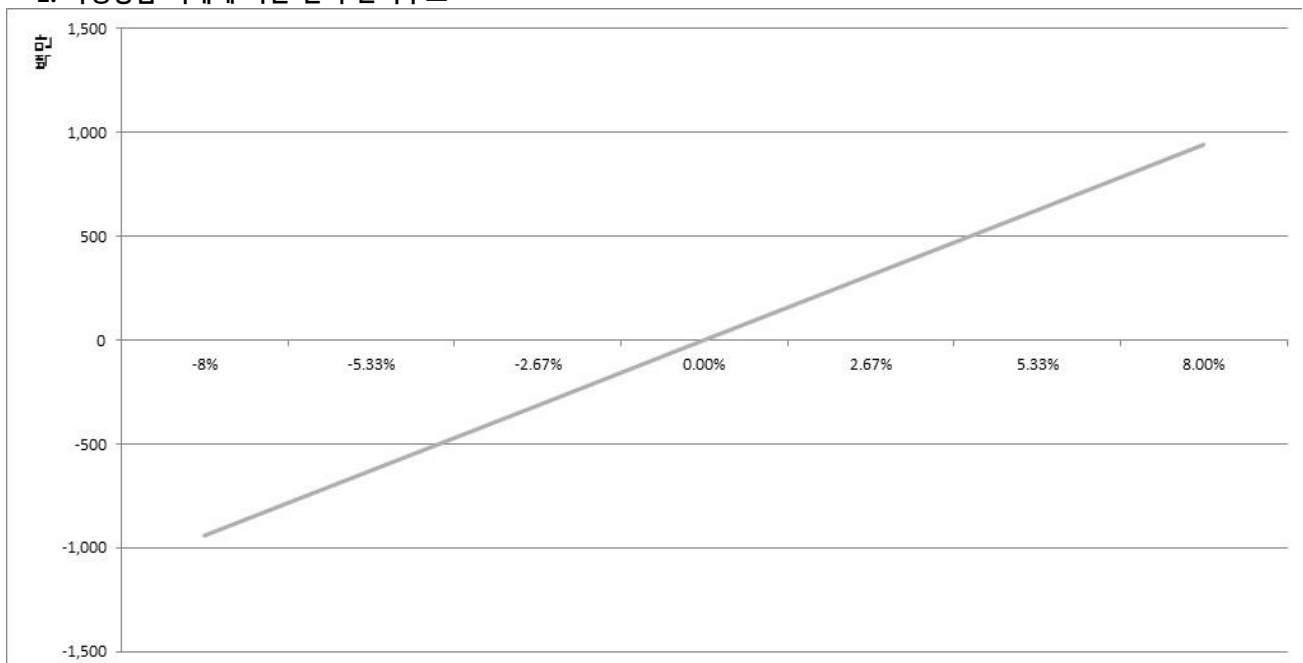
공시일: 2026-02-12

## 1. 계약금액

(단위: 백만원)

구분	거래대상	거래유형	매수(1)	매도(2)	순포지션(1-2)	비고
신규	주가지수	선물	0	38	-38	장내
누계	주가지수	선물	11,801	0	11,801	장내
합계			11,801	0	11,801	

## 2. 파생상품 거래에 따른 만기 손익구조



(단위: 백만원)

## 3. 시나리오법에 의한 손익변동

941

(단위: 백만원)

## 4. 최대손실금액 (VaR : 99%, 10일)

1,646

# 펀드명 : HANARO 200선물인버스 증권 상장지수투자신탁[주식-파생형]

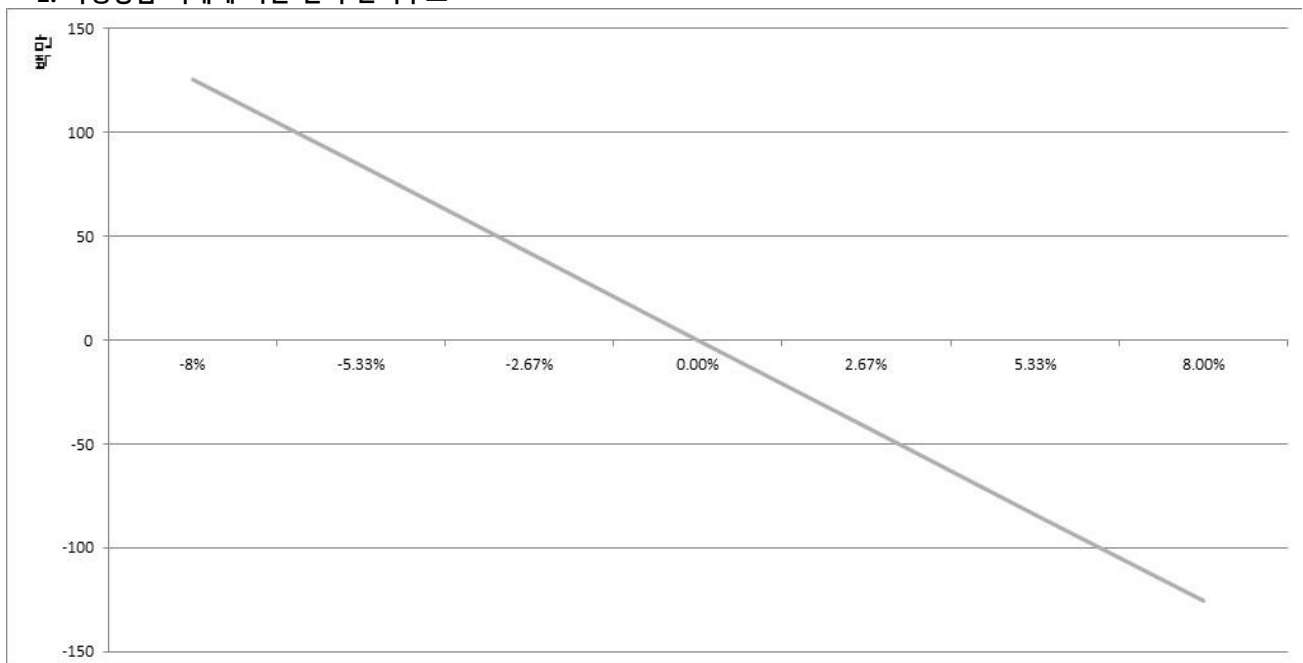
공시일: 2026-02-12

## 1. 계약금액

(단위: 백만원)

구분	거래대상	거래유형	매수(1)	매도(2)	순포지션(1-2)	비고
신규	주가지수	선물	0	0	0	장내
누계	주가지수	선물	0	1,578	-1,578	장내
합계			0	1,578	-1,578	

## 2. 파생상품 거래에 따른 만기 손익구조



(단위: 백만원)

## 3. 시나리오법에 의한 손익변동

126

## 4. 최대손실금액 (VaR : 99%, 10일)

(단위: 백만원)

189

# 펀드명 : HANARO 글로벌렉서리 S&P 증권 상장지수투자신탁[주식-파생형](합성

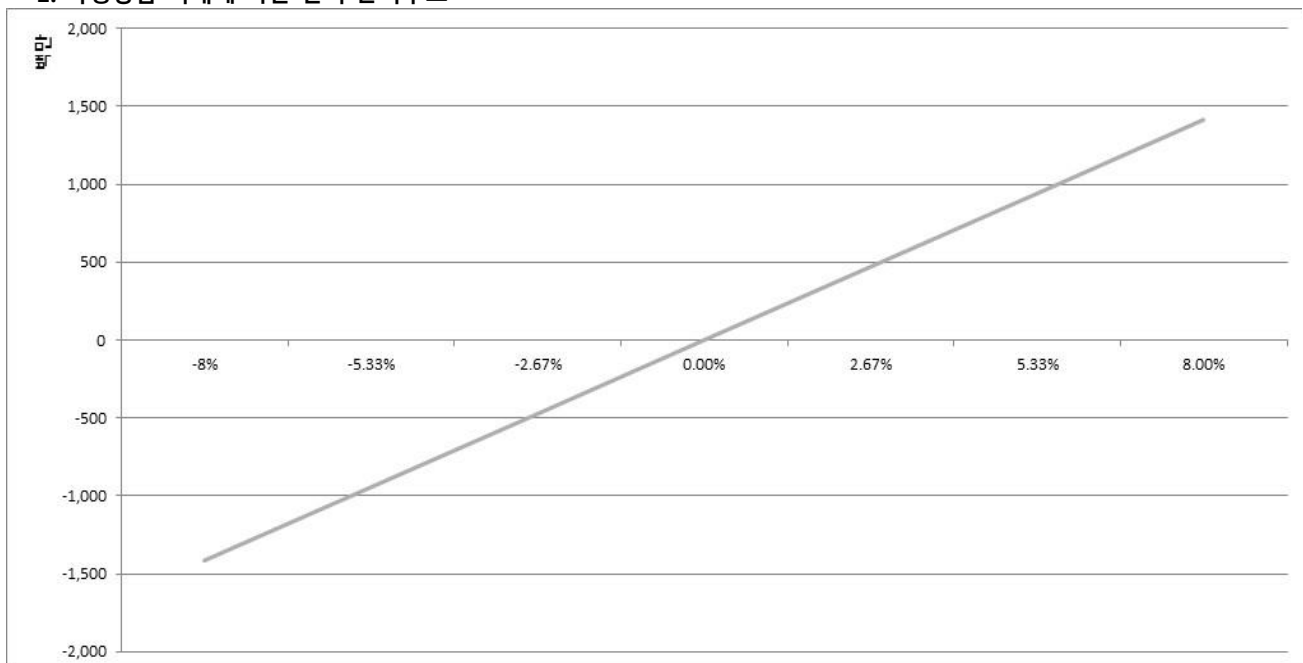
공시일: 2026-02-12

## 1. 계약금액

(단위: 백만원)

구분	거래대상	거래유형	매수(1)	매도(2)	순포지션(1-2)	비고
신규	주가지수	스왑	0	0	0	장외
누계	주가지수	스왑	17,741	0	17,741	장외
합계			17,741	0	17,741	

## 2. 파생상품 거래에 따른 만기 손익구조



(단위: 백만원)

## 3. 시나리오법에 의한 손익변동

1,419

## 4. 최대손실금액 (VaR : 99%, 10일)

(단위: 백만원)

1,673

ANARO 글로벌탄소배출권선물ICE 특별자산 상장지수투자신탁[탄소배출권-파생상품]

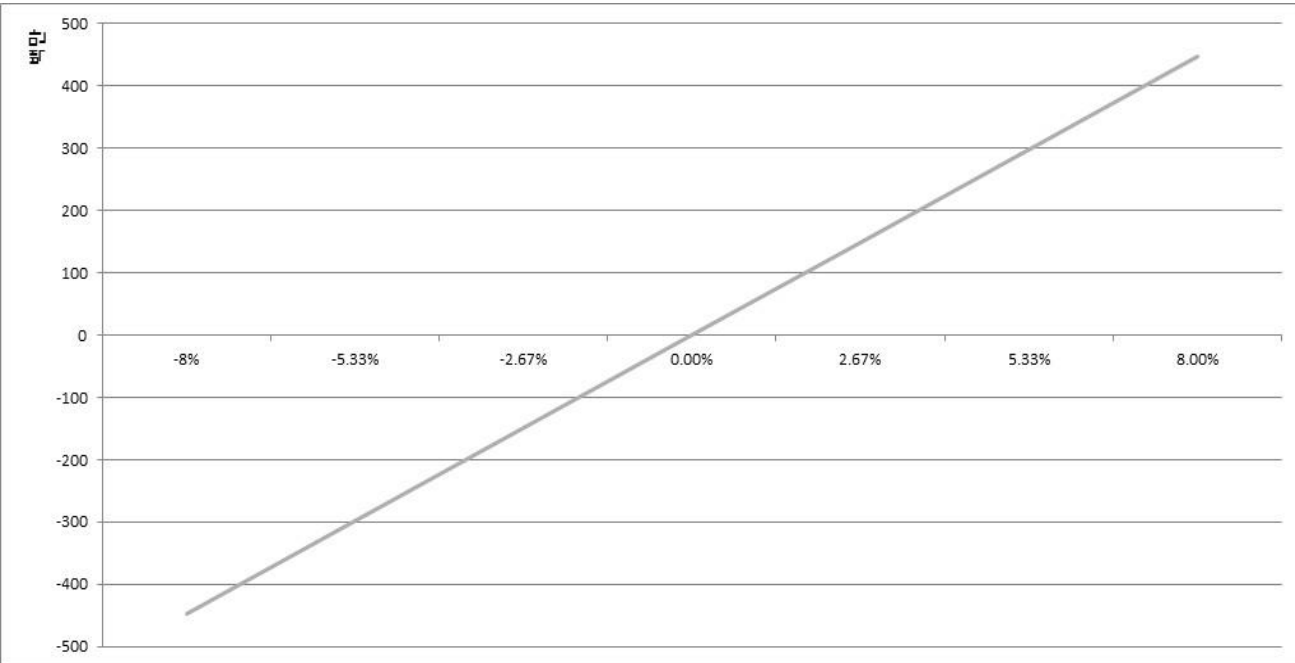
공시일: 2026-02-12

1. 계약금액

(단위: 백만원)

구분	거래대상	거래유형	매수(1)	매도(2)	순포지션(1-2)	비고
신규	주가지수	스왑	0	0	0	장외
누계	주가지수	스왑	5,577	0	5,577	장외
합계			5,577	0	5,577	

2. 파생상품 거래에 따른 만기 손익구조



(단위: 백만원)

3. 시나리오법에 의한 손익변동

446

(단위: 백만원)

4. 최대손실금액 (VaR : 99%, 10일)

559

펀드명 : HANARO 글로벌워터MSCI 증권상장지수투자신탁[주식-파생형](합성)

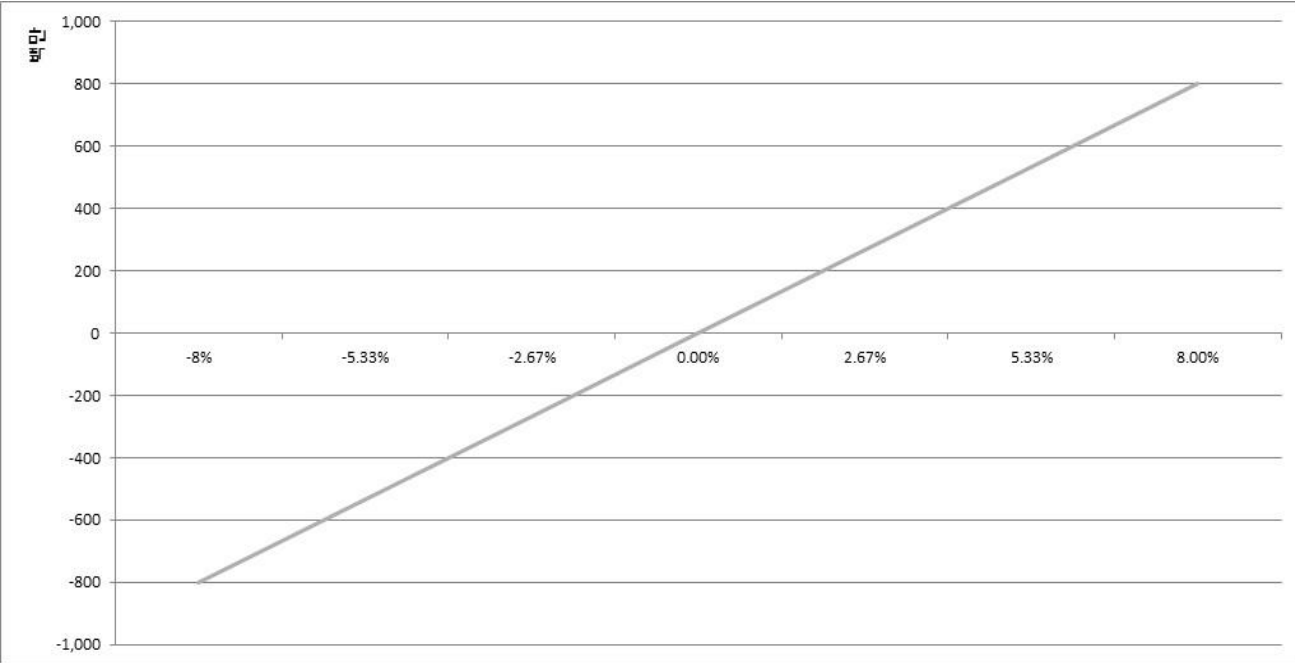
공시일: 2026-02-12

1. 계약금액

(단위: 백만원)

구분	거래대상	거래유형	매수(1)	매도(2)	순포지션(1-2)	비고
신규	주가지수	스왑	0	0	0	장외
누계	주가지수	스왑	10,036	0	10,036	장외
합계			10,036	0	10,036	

2. 파생상품 거래에 따른 만기 손익구조



(단위: 백만원)

3. 시나리오법에 의한 손익변동

803

4. 최대손실금액 (VaR : 99%, 10일)

(단위: 백만원)

712

드명 : HANARO KOFR금리엑티브 특별자산상장지수투자신탁[금리-파생형](합

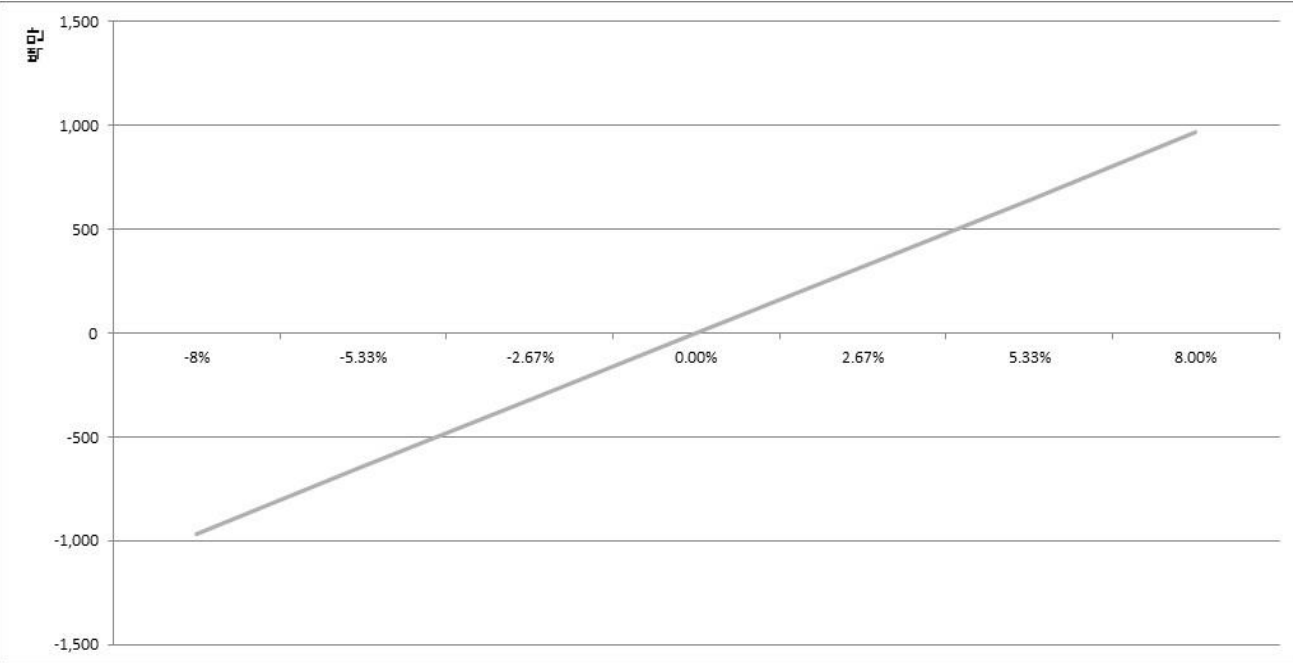
공시일: 2026-02-12

1. 계약금액

(단위: 백만원)

구분	거래대상	거래유형	매수(1)	매도(2)	순포지션(1-2)	비고
신규	주가지수	스왑	0	0	0	장외
누계	주가지수	스왑	12,068	0	12,068	장외
합계			12,068	0	12,068	

2. 파생상품 거래에 따른 만기 손익구조



(단위: 백만원)

3. 시나리오법에 의한 손익변동

965

(단위: 백만원)

4. 최대손실금액 (VaR : 99%, 10일)

6