

## 펀드명 : 프리미어 인덱스 증권모투자신탁[주식-파생형]

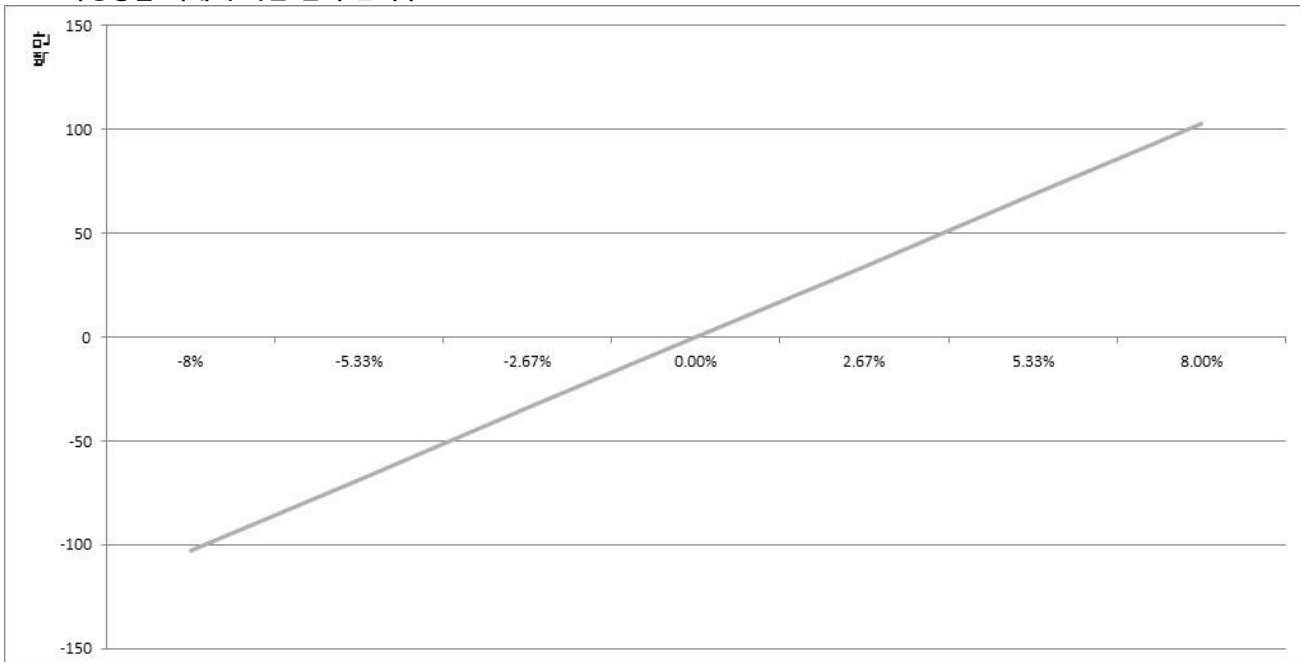
공시일: 2026-01-14

### 1. 계약금액

(단위: 백만원)

구분	거래대상	거래유형	매수(1)	매도(2)	순포지션(1-2)	비고
신규	유가증권	선물	0	0	0	장내
누계	유가증권	선물	1,284	21	1,264	장내
합계			1,284	21	1,264	

### 2. 파생상품 거래에 따른 만기 손익구조



(단위: 백만원)

### 3. 시나리오법에 의한 손익변동

103

(단위: 백만원)

### 4. 최대손실금액 (VaR : 99%, 10일)

321

## 펀드명 : 코리아 2배 레버리지[주식-파생형]

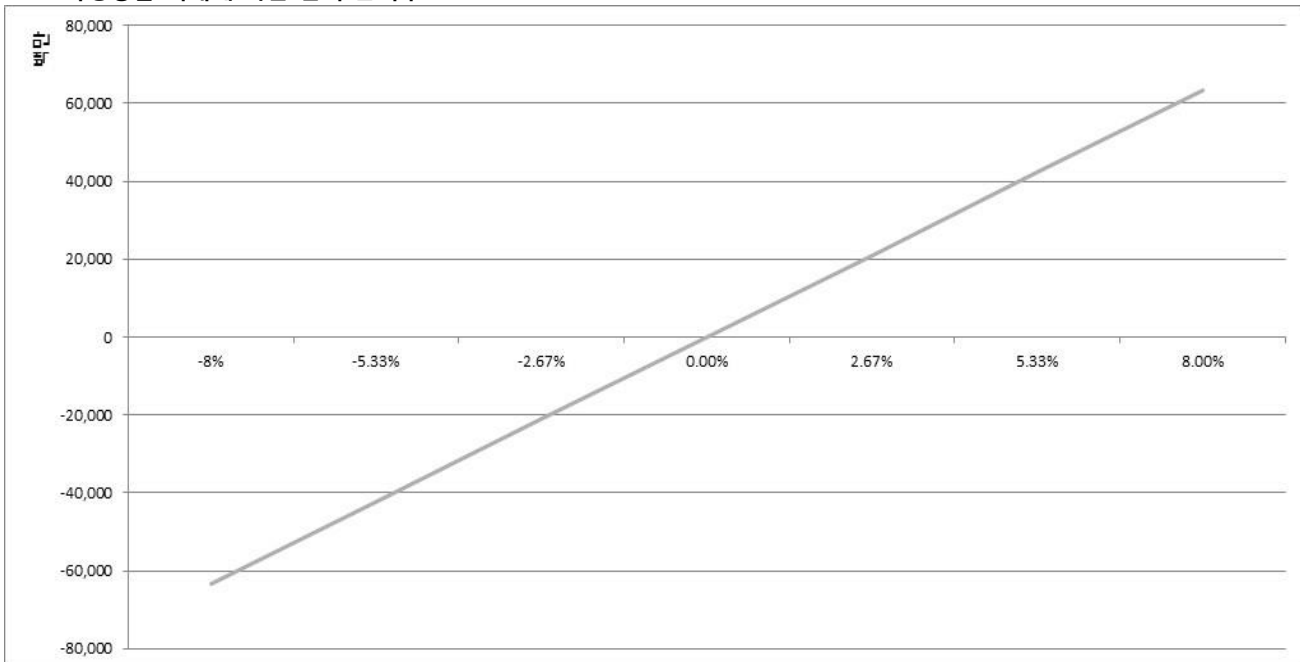
공시일: 2026-01-14

### 1. 계약금액

(단위: 백만원)

구분	거래대상	거래유형	매수(1)	매도(2)	순포지션(1-2)	비고
신규	주가지수	선물	5,276	0	5,276	장내
누계	주가지수	선물	790,645	0	790,645	장내
합계			790,645	0	790,645	

### 2. 파생상품 거래에 따른 만기 손익구조



(단위: 백만원)

### 3. 시나리오법에 의한 손익변동

63,371

(단위: 백만원)

### 4. 최대손실금액 (VaR : 99%, 10일)

85,734

펀드명 : 코스닥 2배 레버리지 증권투자신탁[주식-파생형]

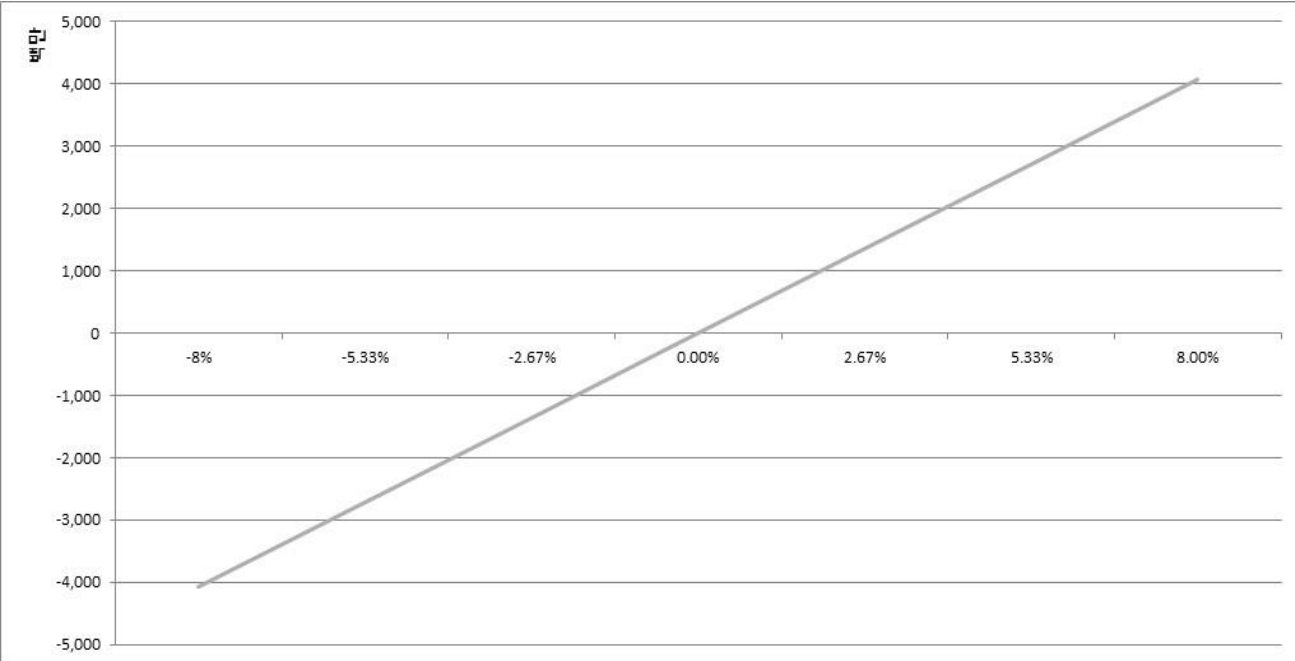
공시일: 2026-01-14

1. 계약금액

(단위: 백만원)

구분	거래대상	거래유형	매수(1)	매도(2)	순포지션(1-2)	비고
신규	주가지수	선물	2,072	0	2,072	장내
누계	주가지수	선물	51,126	0	51,126	장내
합계			51,126	0	51,126	

2. 파생상품 거래에 따른 만기 손익구조



(단위: 백만원)

3. 시나리오법에 의한 손익변동

4,078

(단위: 백만원)

4. 최대손실금액 (VaR : 99%, 10일)

5,851

펀드명 : 베트남 레버리지 증권투자신탁[주식-파생재간접형]

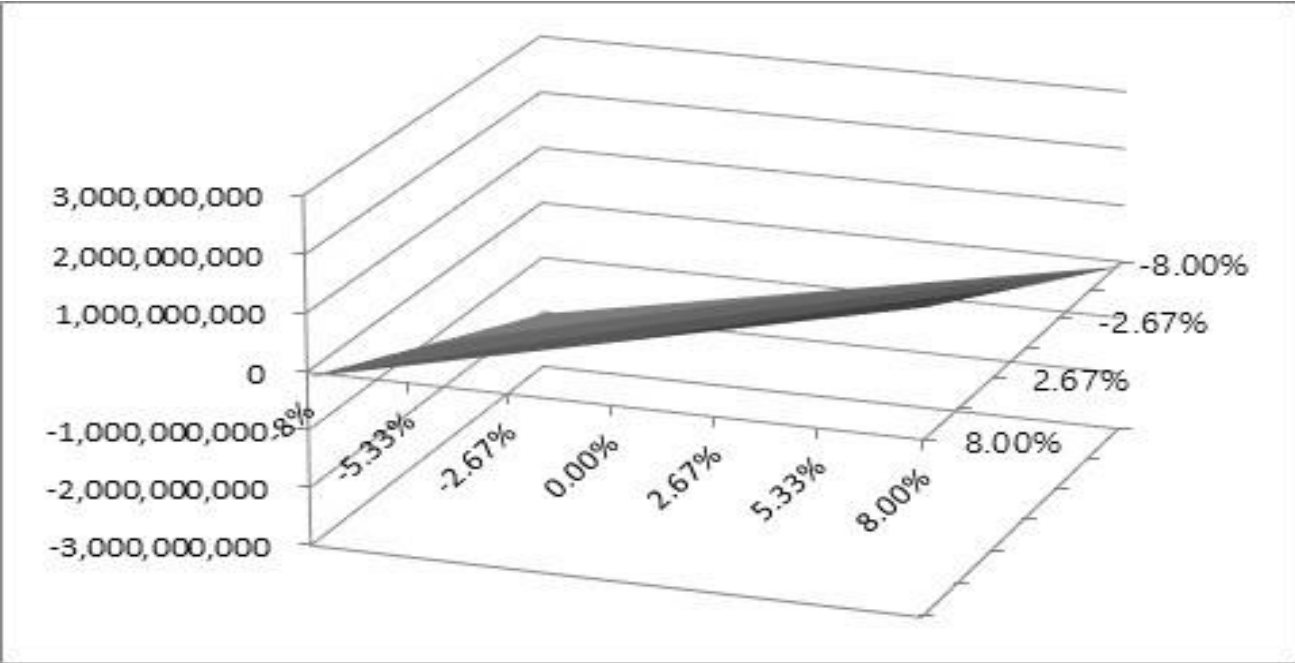
공시일: 2026-01-14

1. 계약금액

(단위: 백만원)

구분	거래대상	거래유형	매수(1)	매도(2)	순포지션(1-2)	비고
신규	주가지수	선물	163	0	163	장내
누계	주가지수	선물	13,229	0	13,229	장내
합계			13,229	0	13,229	

2. 파생상품 거래에 따른 만기 손익구조



(단위: 백만원)

3. 시나리오법에 의한 손익변동

2,031

(단위: 백만원)

4. 최대손실금액 (VaR : 99%, 10일)

2,666

## 펀드명 : 리버스 인덱스 [주식-파생형]

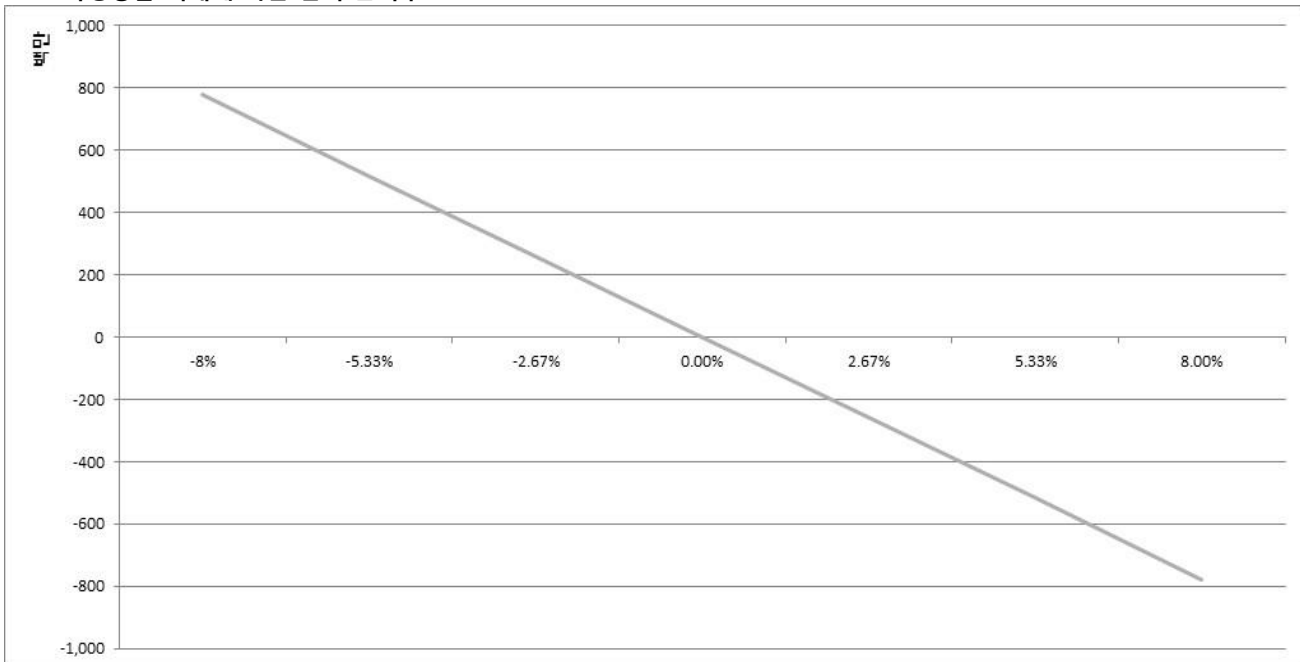
공시일: 2026-01-14

### 1. 계약금액

(단위: 백만원)

구분	거래대상	거래유형	매수(1)	매도(2)	순포지션(1-2)	비고
신규	주가지수	선물	340	0	340	장내
누계	주가지수	선물	0	9,700	-9,700	장내
합계			0	9,700	-9,700	

### 2. 파생상품 거래에 따른 만기 손익구조



(단위: 백만원)

### 3. 시나리오법에 의한 손익변동

777

(단위: 백만원)

### 4. 최대손실금액 (VaR : 99%, 10일)

1,052

## 펀드명 : 코리아 2배 인버스 레버리지 증권투자신탁[주식-파생재간접형]

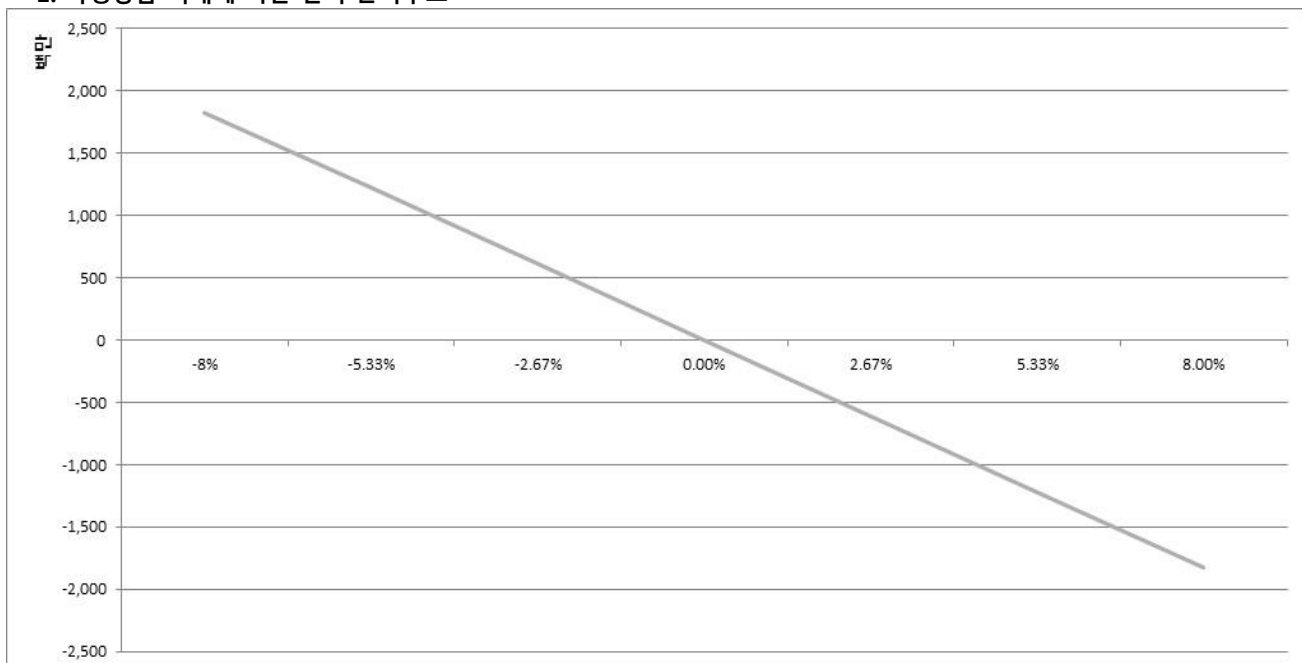
공시일: 2026-01-14

### 1. 계약금액

(단위: 백만원)

구분	거래대상	거래유형	매수(1)	매도(2)	순포지션(1-2)	비고
신규	주가지수	선물	3,233	0	3,233	장내
누계	주가지수	선물	0	22,804	-22,804	장내
합계			0	22,804	-22,804	

### 2. 파생상품 거래에 따른 만기 손익구조



### 3. 시나리오법에 의한 손익변동

(단위: 백만원)

1,828

### 4. 최대손실금액 (VaR : 99%, 10일)

(단위: 백만원)

2,473

## 펀드명 : 코스닥 인버스 증권투자신탁[주식-파생형]

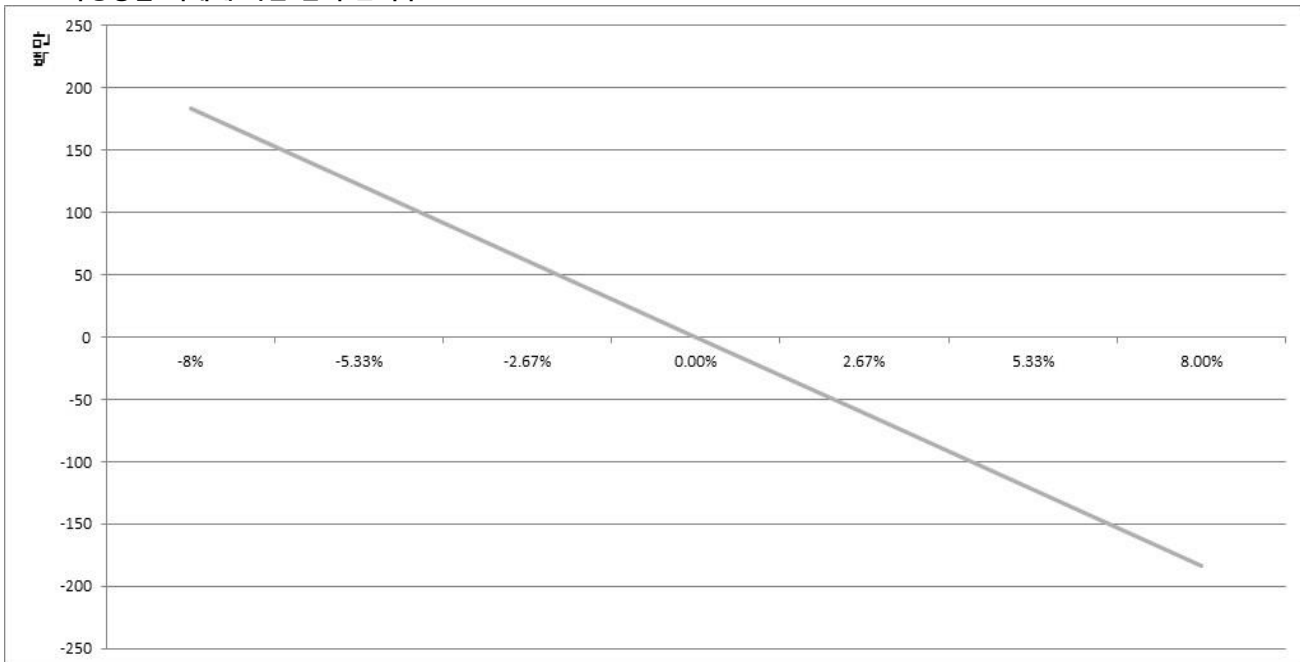
공시일: 2026-01-14

### 1. 계약금액

(단위: 백만원)

구분	거래대상	거래유형	매수(1)	매도(2)	순포지션(1-2)	비고
신규	주가지수	선물	0	0	0	장내
누계	주가지수	선물	0	2,295	-2,295	장내
합계			0	2,295	-2,295	

### 2. 파생상품 거래에 따른 만기 손익구조



(단위: 백만원)

### 3. 시나리오법에 의한 손익변동

183

### 4. 최대손실금액 (VaR : 99%, 10일)

(단위: 백만원)

263

## 펀드명 : 1.5배 레버리지 인덱스 증권[주식-파생형]

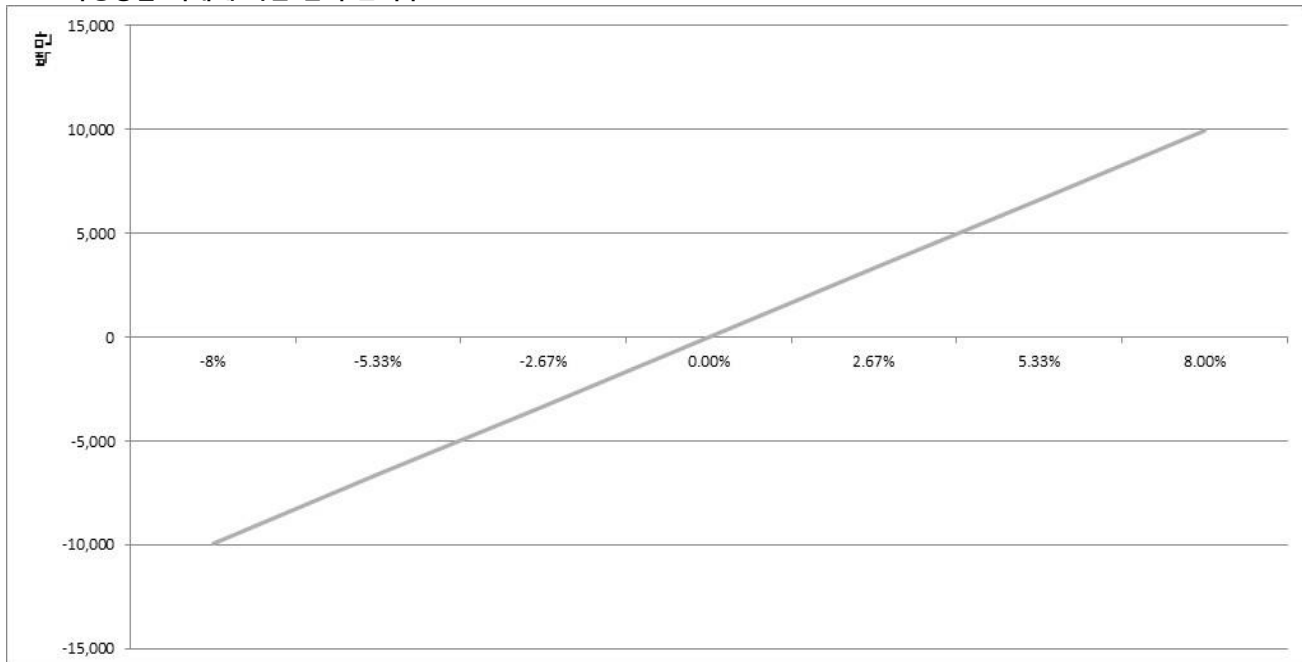
공시일: 2026-01-14

### 1. 계약금액

(단위: 백만원)

구분	거래대상	거래유형	매수(1)	매도(2)	순포지션(1-2)	비고
신규	주가지수	선물	0	511	-511	장내
누계	주가지수	선물	124,230	0	124,230	장내
합계			124,230	0	124,230	

### 2. 파생상품 거래에 따른 만기 손익구조



(단위: 백만원)

### 3. 시나리오법에 의한 손익변동

9,957

### 4. 최대손실금액 (VaR : 99%, 10일)

(단위: 백만원)

13,471



# 펀드명 : HANARO 200선물레버리지 증권 상장지수투자신탁[주식-파생형]

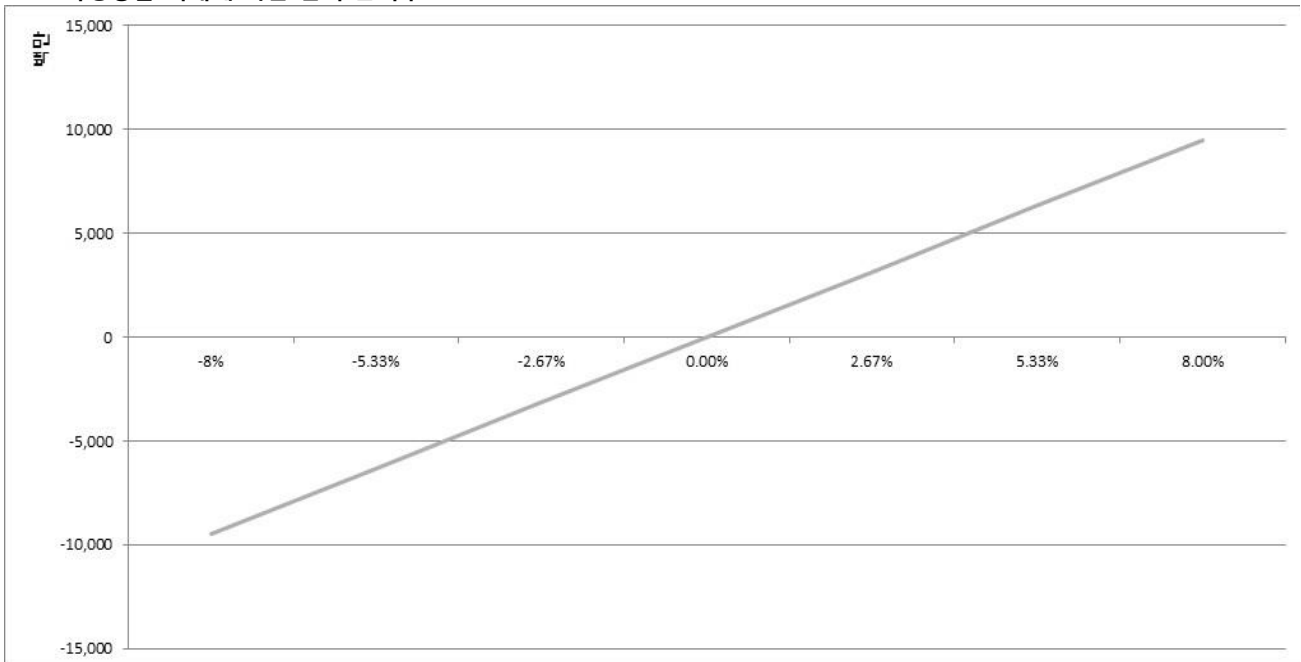
공시일: 2026-01-14

## 1. 계약금액

(단위: 백만원)

구분	거래대상	거래유형	매수(1)	매도(2)	순포지션(1-2)	비고
신규	주가지수	선물	1,702	0	1,702	장내
누계	주가지수	선물	118,273	0	118,273	장내
합계			118,273	0	118,273	

## 2. 파생상품 거래에 따른 만기 손익구조



## 3. 시나리오법에 의한 손익변동

(단위: 백만원)

9,480

## 4. 최대손실금액 (VaR : 99%, 10일)

(단위: 백만원)

12,825

# 펀드명 : HANARO 코스닥150선물레버리지 증권 상장지수투자신탁[주식-파생형]

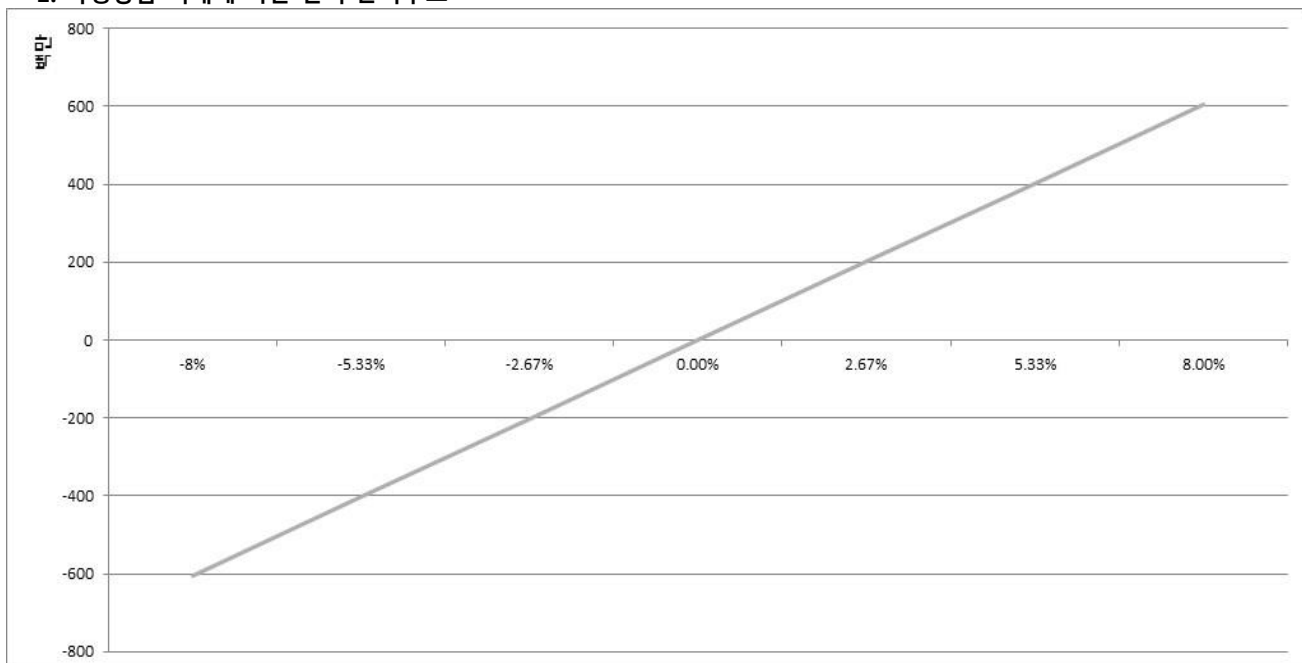
공시일: 2026-01-14

## 1. 계약금액

(단위: 백만원)

구분	거래대상	거래유형	매수(1)	매도(2)	순포지션(1-2)	비고
신규	주가지수	선물	0	0	0	장내
누계	주가지수	선물	7,586	0	7,586	장내
합계			7,586	0	7,586	

## 2. 파생상품 거래에 따른 만기 손익구조



(단위: 백만원)

## 3. 시나리오법에 의한 손익변동

605

## 4. 최대손실금액 (VaR : 99%, 10일)

(단위: 백만원)

868

## 펀드명 : HANARO 200선물인버스 증권 상장지수투자신탁[주식-파생형]

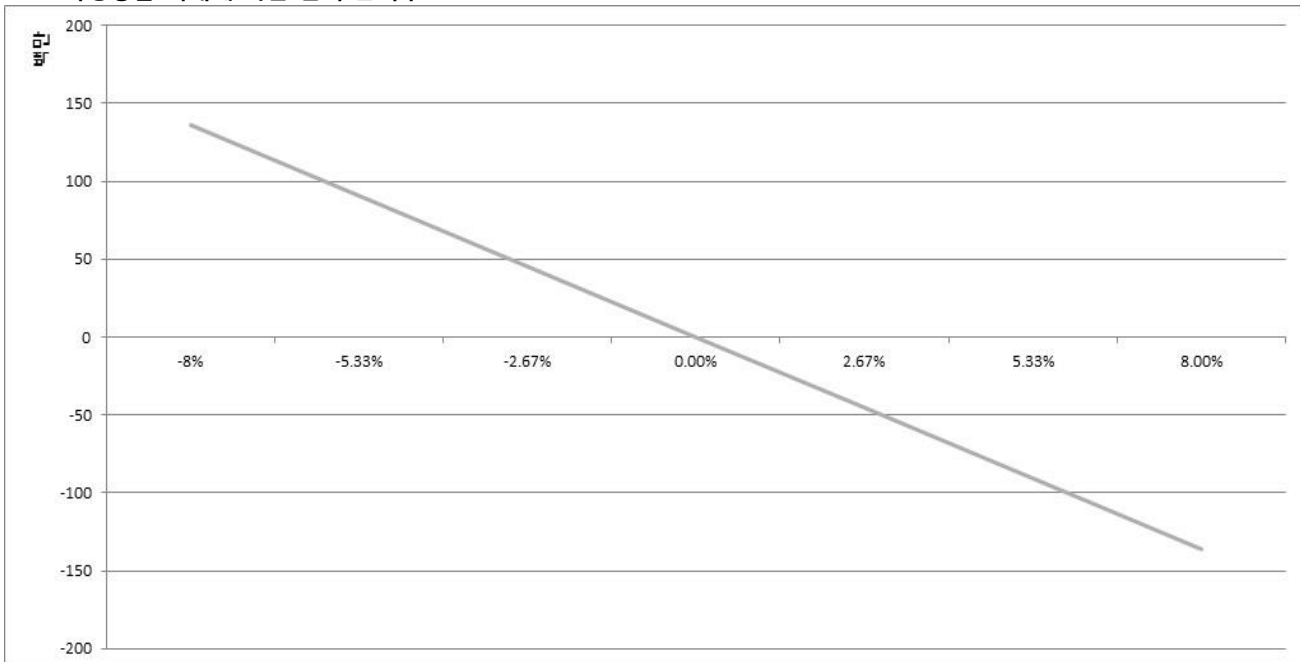
공시일: 2026-01-14

### 1. 계약금액

(단위: 백만원)

구분	거래대상	거래유형	매수(1)	매도(2)	순포지션(1-2)	비고
신규	주가지수	선물	0	0	0	장내
누계	주가지수	선물	0	1,702	-1,702	장내
합계			0	1,702	-1,702	

### 2. 파생상품 거래에 따른 만기 손익구조



(단위: 백만원)

### 3. 시나리오법에 의한 손익변동

136

### 4. 최대손실금액 (VaR : 99%, 10일)

(단위: 백만원)

185

# 펀드명 : HANARO 글로벌렉서리 S&P 증권 상장지수투자신탁[주식-파생형](합성

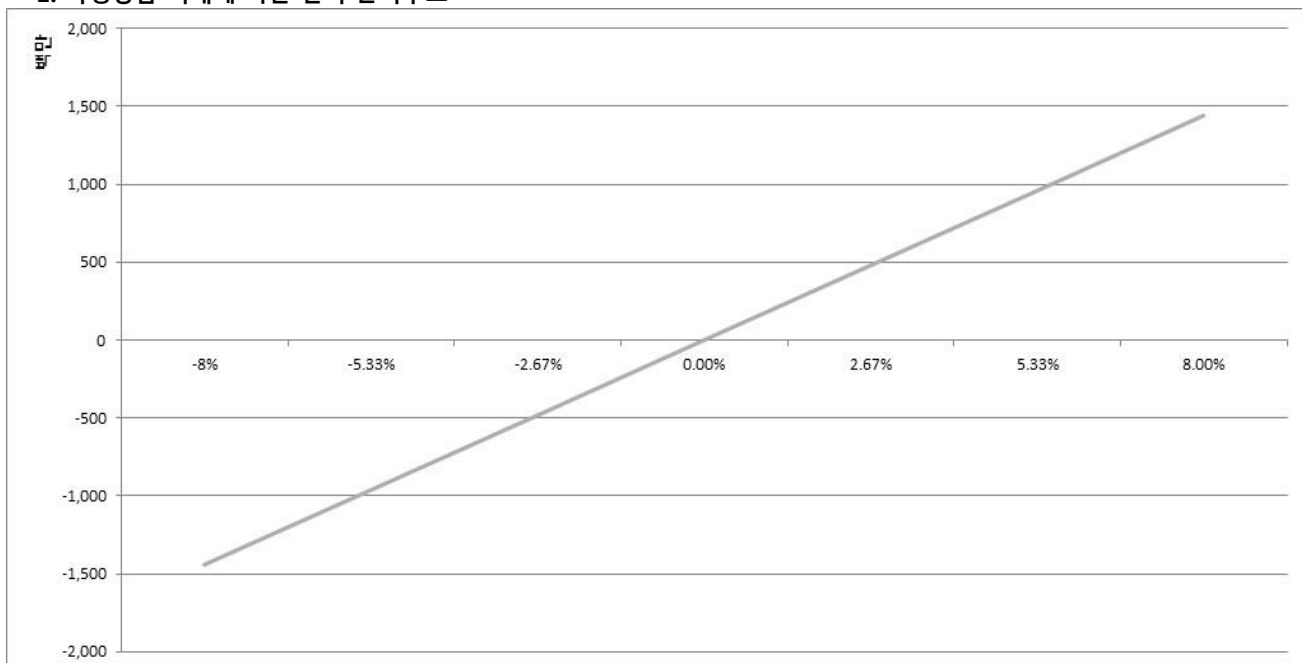
공시일: 2026-01-14

## 1. 계약금액

(단위: 백만원)

구분	거래대상	거래유형	매수(1)	매도(2)	순포지션(1-2)	비고
신규	주가지수	스왑	0	0	0	장외
누계	주가지수	스왑	17,998	0	17,998	장외
합계			17,998	0	17,998	

## 2. 파생상품 거래에 따른 만기 손익구조



(단위: 백만원)

## 3. 시나리오법에 의한 손익변동

1,440

(단위: 백만원)

## 4. 최대손실금액 (VaR : 99%, 10일)

1,666

ANARO 글로벌탄소배출권선물ICE 특별자산 상장지수투자신탁[탄소배출권-파생상품]

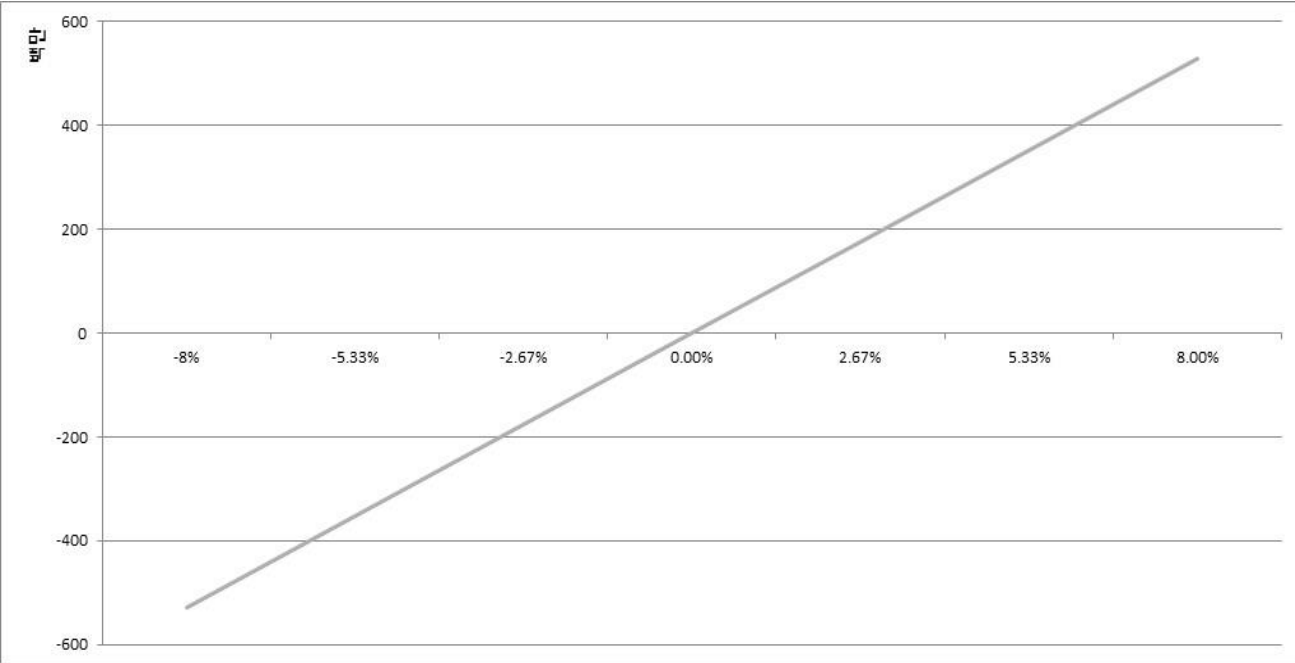
공시일: 2026-01-14

1. 계약금액

(단위: 백만원)

구분	거래대상	거래유형	매수(1)	매도(2)	순포지션(1-2)	비고
신규	주가지수	스왑	0	0	0	장외
누계	주가지수	스왑	6,608	0	6,608	장외
합계			6,608	0	6,608	

2. 파생상품 거래에 따른 만기 손익구조



(단위: 백만원)

3. 시나리오법에 의한 손익변동

529

(단위: 백만원)

4. 최대손실금액 (VaR : 99%, 10일)

641

펀드명 : HANARO 글로벌워터MSCI 증권상장지수투자신탁[주식-파생형](합성)

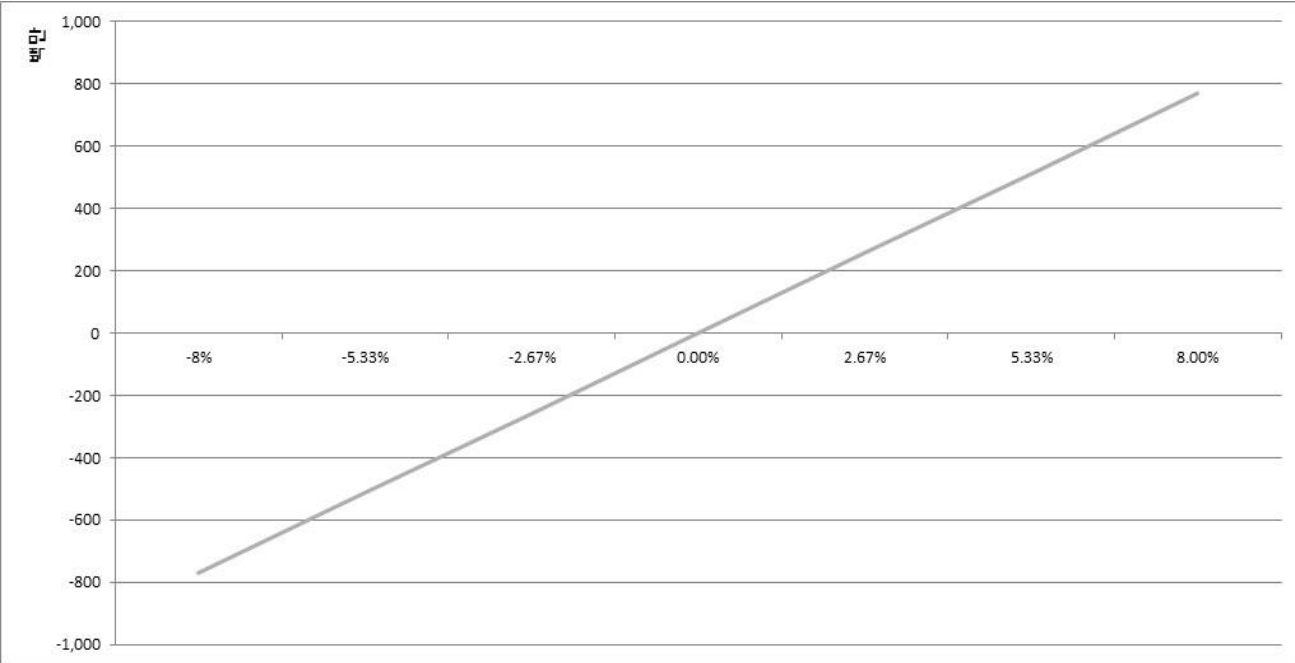
공시일: 2026-01-14

1. 계약금액

(단위: 백만원)

구분	거래대상	거래유형	매수(1)	매도(2)	순포지션(1-2)	비고
신규	주가지수	스왑	0	0	0	장외
누계	주가지수	스왑	9,636	0	9,636	장외
합계			9,636	0	9,636	

2. 파생상품 거래에 따른 만기 손익구조



(단위: 백만원)

3. 시나리오법에 의한 손익변동

771

(단위: 백만원)

4. 최대손실금액 (VaR : 99%, 10일)

676

상품명 : HANARO KOFR금리액티브 특별자산상장지수투자신탁[금리-파생형](합

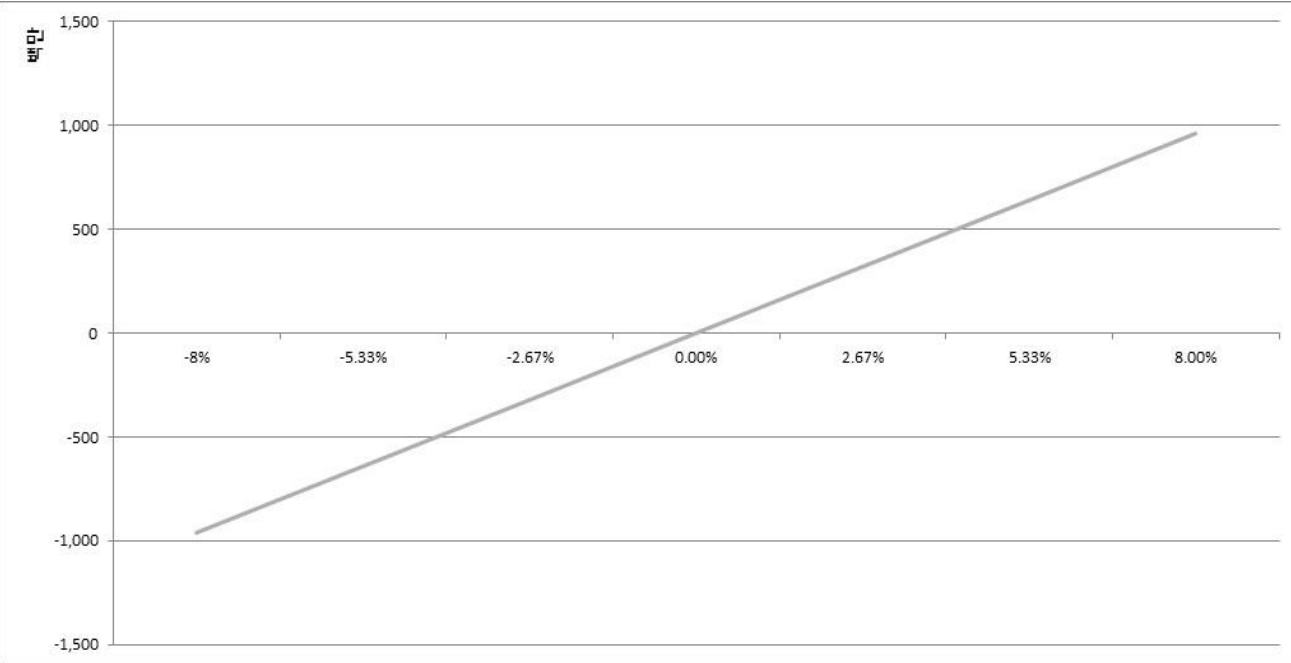
공시일: 2026-01-14

1. 계약금액

(단위: 백만원)

구분	거래대상	거래유형	매수(1)	매도(2)	순포지션(1-2)	비고
신규	주가지수	스왑	0	0	0	장외
누계	주가지수	스왑	12,044	0	12,044	장외
합계			12,044	0	12,044	

2. 파생상품 거래에 따른 만기 손익구조



(단위: 백만원)

3. 시나리오법에 의한 손익변동

963

4. 최대손실금액 (VaR : 99%, 10일)

(단위: 백만원)

7