

# 펀드명 : 프리미어 인덱스 증권모투자신탁[주식-파생형]

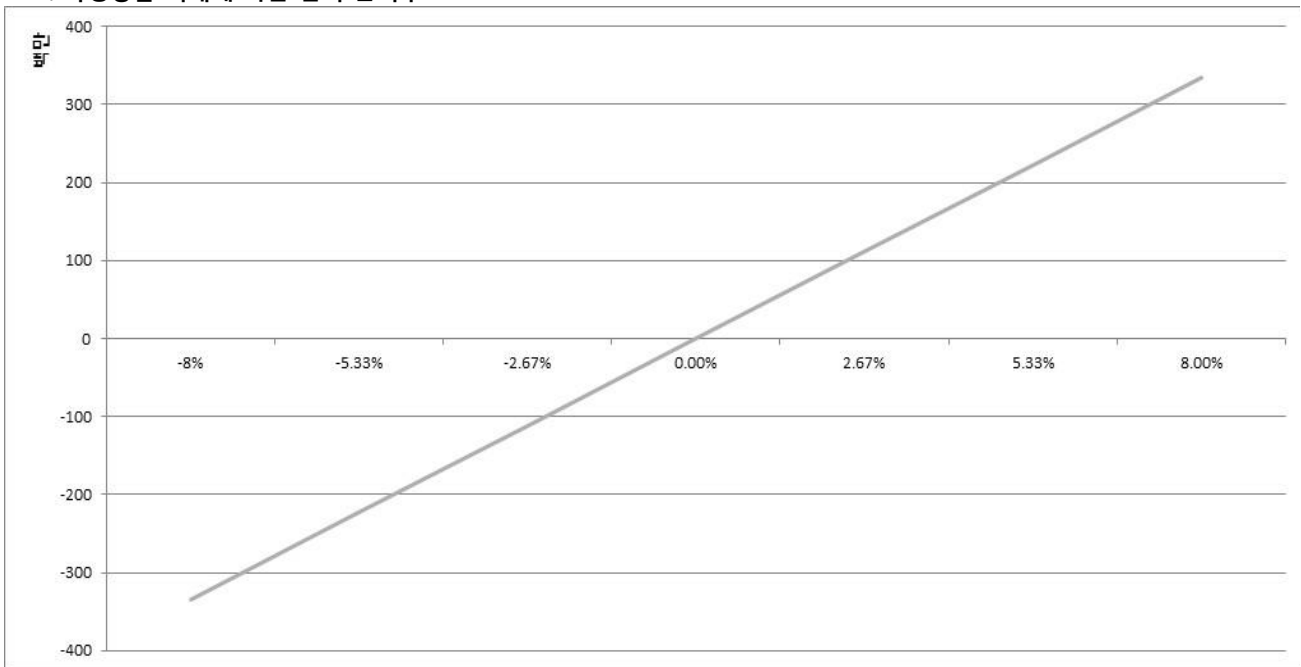
공시일: 2026-06-17

## 1. 계약금액

(단위: 백만원)

| 구분 | 거래대상 | 거래유형 | 매수(1) | 매도(2) | 순포지션(1-2) | 비고 |
|----|------|------|-------|-------|-----------|----|
| 신규 | 주가지수 | 선물   | 0     | 0     | 0         | 장내 |
| 누계 | 주가지수 | 선물   | 2,783 | 0     | 2,783     | 장내 |
| 신규 | 유가증권 | 선물   | 0     | 0     | 0         | 장내 |
| 누계 | 유가증권 | 선물   | 4,429 | 21    | 4,409     | 장내 |
| 합계 |      |      | 7,213 | 21    | 7,192     |    |

## 2. 파생상품 거래에 따른 만기 손익구조



(단위: 백만원)

## 3. 시나리오법에 의한 손익변동

334

## 4. 최대손실금액 (VaR : 99%, 10일)

(단위: 백만원)

1,961

# 펀드명 : 코리아 2배 레버리지[주식-파생형]

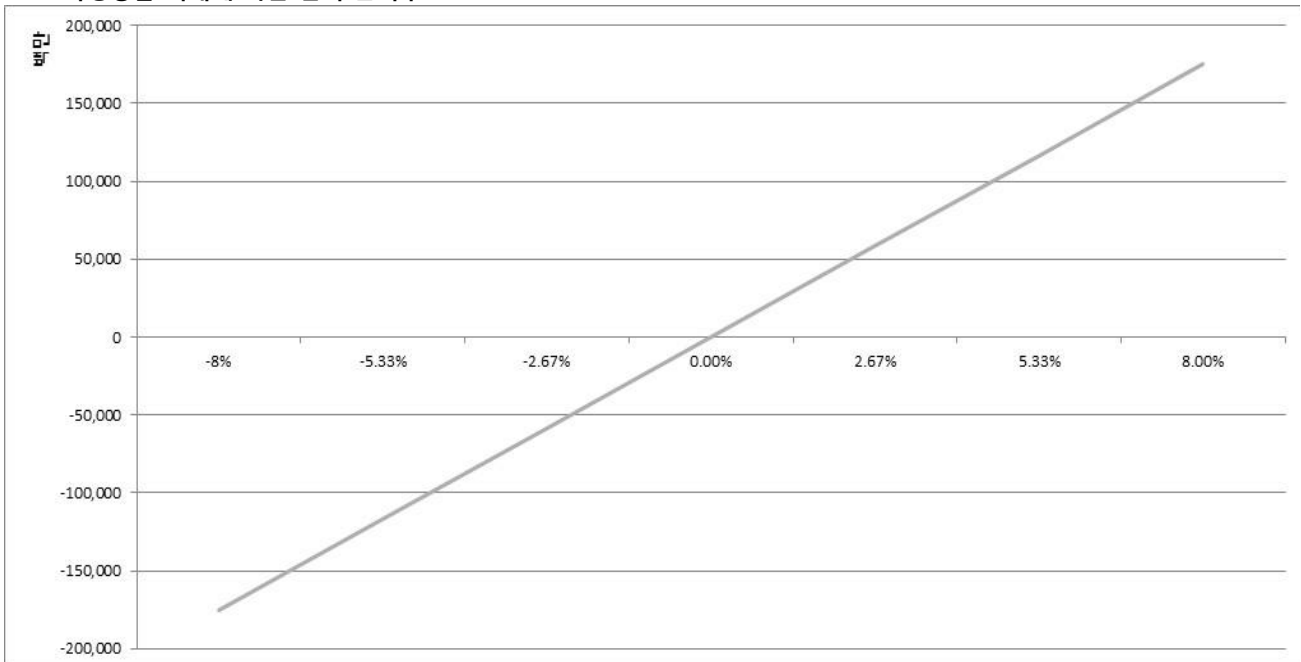
공시일: 2026-06-17

## 1. 계약금액

(단위: 백만원)

| 구분 | 거래대상 | 거래유형 | 매수(1)     | 매도(2)  | 순포지션(1-2) | 비고 |
|----|------|------|-----------|--------|-----------|----|
| 신규 | 주가지수 | 선물   | 0         | 25,051 | -25,051   | 장내 |
| 누계 | 주가지수 | 선물   | 2,171,114 | 0      | 2,171,114 | 장내 |
| 합계 |      |      | 2,171,114 | 0      | 2,171,114 |    |

## 2. 파생상품 거래에 따른 만기 손익구조



(단위: 백만원)

## 3. 시나리오법에 의한 손익변동

175,107

## 4. 최대손실금액 (VaR : 99%, 10일)

(단위: 백만원)

439,265

# 펀드명 : 코스닥 2배 레버리지 증권투자신탁[주식-파생형]

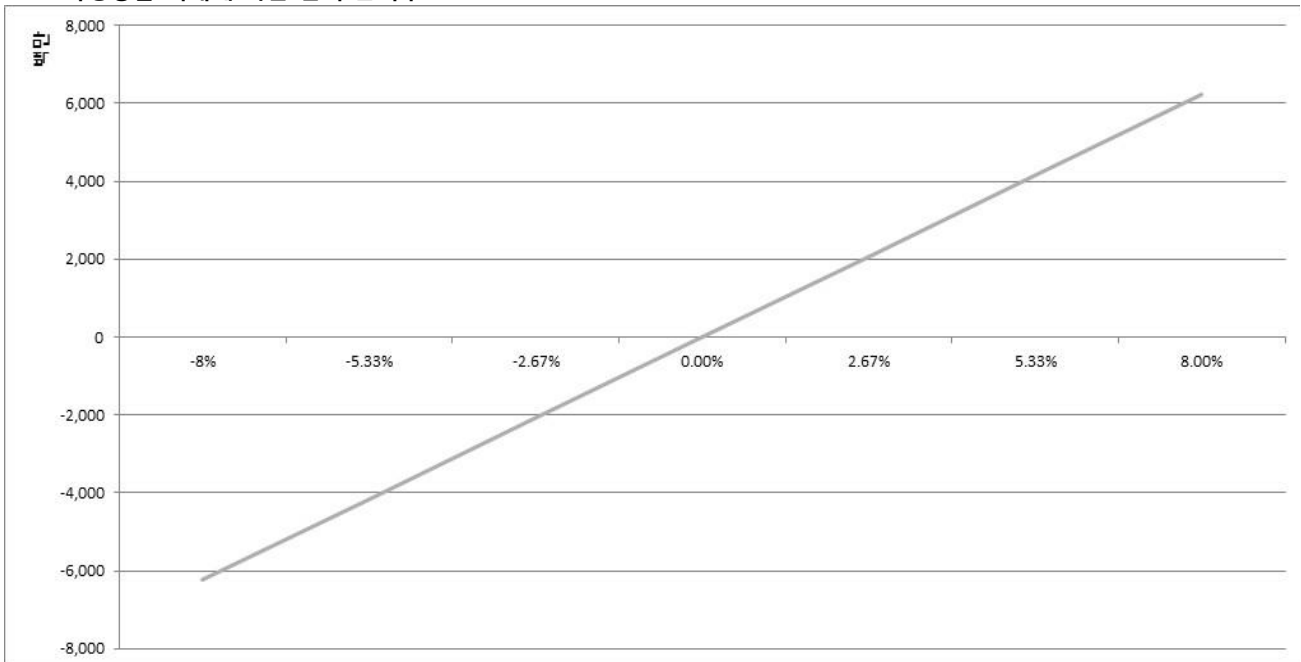
공시일: 2026-06-17

## 1. 계약금액

(단위: 백만원)

| 구분 | 거래대상 | 거래유형 | 매수(1)  | 매도(2) | 순포지션(1-2) | 비고 |
|----|------|------|--------|-------|-----------|----|
| 신규 | 주가지수 | 선물   | 0      | 2,163 | -2,163    | 장내 |
| 누계 | 주가지수 | 선물   | 78,199 | 0     | 78,199    | 장내 |
| 합계 |      |      | 78,199 | 0     | 78,199    |    |

## 2. 파생상품 거래에 따른 만기 손익구조



## 3. 시나리오법에 의한 손익변동

(단위: 백만원)

6,245

## 4. 최대손실금액 (VaR : 99%, 10일)

(단위: 백만원)

16,043

# 펀드명 : 베트남 레버리지 증권투자신탁[주식-파생재간접형]

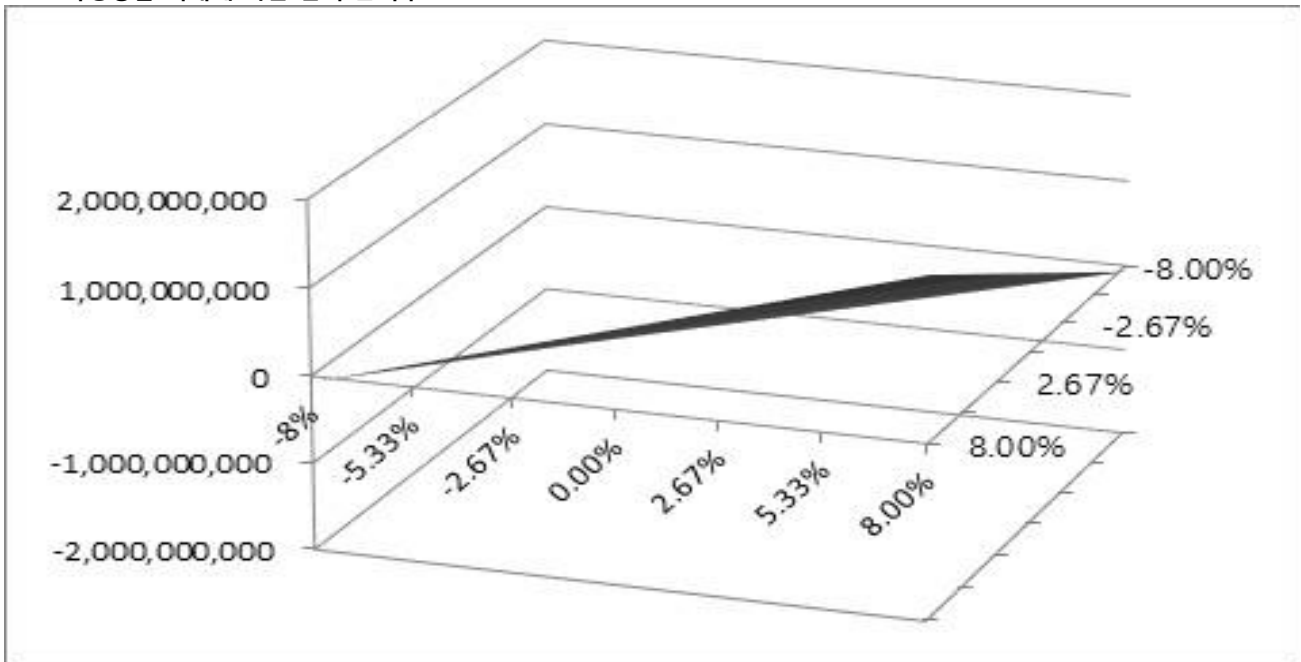
공시일: 2026-06-17

## 1. 계약금액

(단위: 백만원)

| 구분 | 거래대상 | 거래유형 | 매수(1)  | 매도(2) | 순포지션(1-2) | 비고 |
|----|------|------|--------|-------|-----------|----|
| 신규 | 주가지수 | 선물   | 0      | 0     | 0         | 장내 |
| 누계 | 주가지수 | 선물   | 11,212 | 0     | 11,212    | 장내 |
| 합계 |      |      | 11,212 | 0     | 11,212    |    |

## 2. 파생상품 거래에 따른 만기 손익구조



## 3. 시나리오법에 의한 손익변동

(단위: 백만원)

1,725

## 4. 최대손실금액 (VaR : 99%, 10일)

(단위: 백만원)

2,224

# 펀드명 : 리버스 인덱스 [주식-파생형]

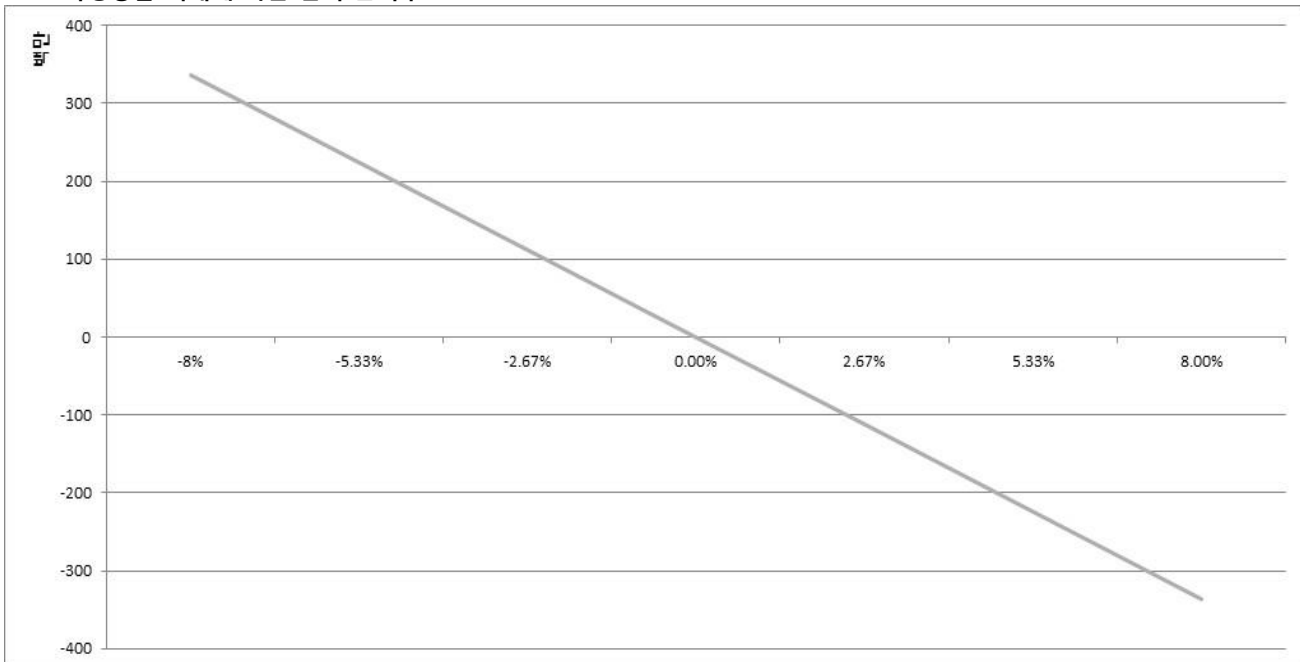
공시일: 2026-06-17

## 1. 계약금액

(단위: 백만원)

| 구분 | 거래대상 | 거래유형 | 매수(1) | 매도(2) | 순포지션(1-2) | 비고 |
|----|------|------|-------|-------|-----------|----|
| 신규 | 주가지수 | 선물   | 348   | 0     | 348       | 장내 |
| 누계 | 주가지수 | 선물   | 0     | 4,175 | -4,175    | 장내 |
| 합계 |      |      | 0     | 4,175 | -4,175    |    |

## 2. 파생상품 거래에 따른 만기 손익구조



(단위: 백만원)

## 3. 시나리오법에 의한 손익변동

337

## 4. 최대손실금액 (VaR : 99%, 10일)

(단위: 백만원)

845

# 펀드명 : 코리아 2배 인버스 레버리지 증권투자신탁[주식-파생재간접형]

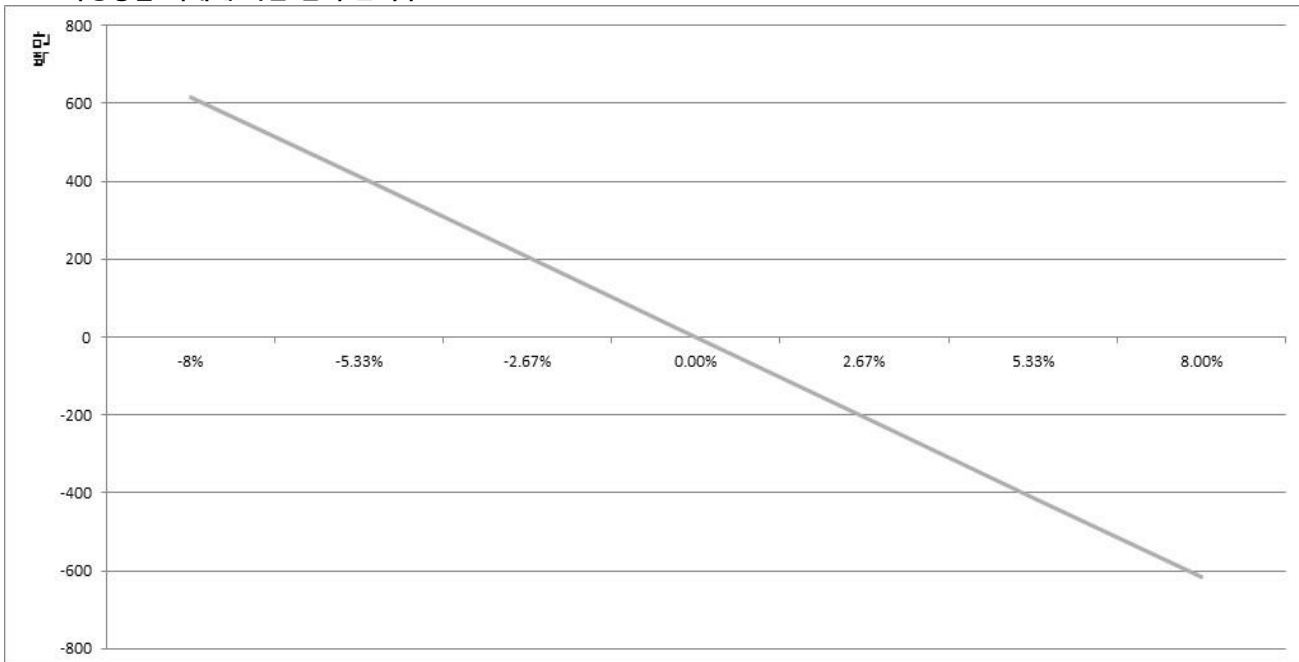
공시일: 2026-06-17

## 1. 계약금액

(단위: 백만원)

| 구분 | 거래대상 | 거래유형 | 매수(1) | 매도(2) | 순포지션(1-2) | 비고 |
|----|------|------|-------|-------|-----------|----|
| 신규 | 주가지수 | 선물   | 696   | 0     | 696       | 장내 |
| 누계 | 주가지수 | 선물   | 0     | 7,655 | -7,655    | 장내 |
| 합계 |      |      | 0     | 7,655 | -7,655    |    |

## 2. 파생상품 거래에 따른 만기 손익구조



## 3. 시나리오법에 의한 손익변동

(단위: 백만원)

617

## 4. 최대손실금액 (VaR : 99%, 10일)

(단위: 백만원)

1,549

# 펀드명 : 코스닥 인버스 증권투자신탁[주식-파생형]

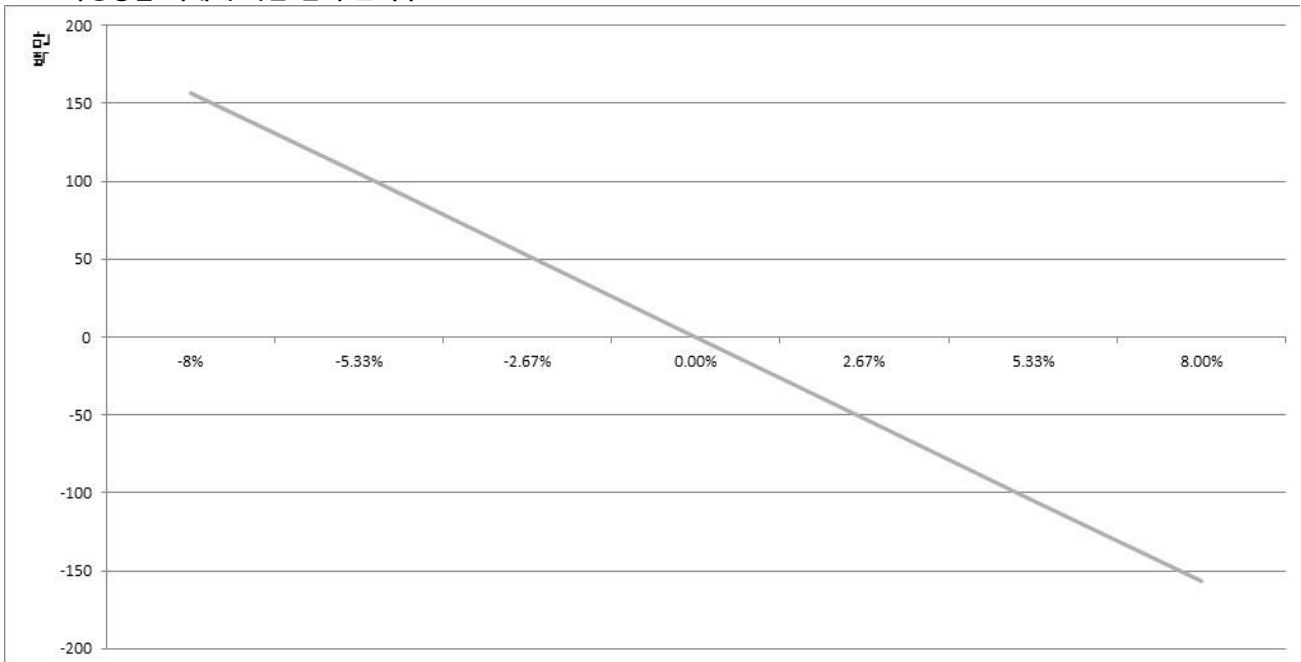
공시일: 2026-06-17

## 1. 계약금액

(단위: 백만원)

| 구분 | 거래대상 | 거래유형 | 매수(1) | 매도(2) | 순포지션(1-2) | 비고 |
|----|------|------|-------|-------|-----------|----|
| 신규 | 주가지수 | 선물   | 0     | 72    | -72       | 장내 |
| 누계 | 주가지수 | 선물   | 0     | 1,964 | -1,964    | 장내 |
| 합계 |      |      | 0     | 1,964 | -1,964    |    |

## 2. 파생상품 거래에 따른 만기 손익구조



(단위: 백만원)

## 3. 시나리오법에 의한 손익변동

157

## 4. 최대손실금액 (VaR : 99%, 10일)

(단위: 백만원)

403

# 펀드명 : 1.5배 레버리지 인덱스 증권[주식-파생형]

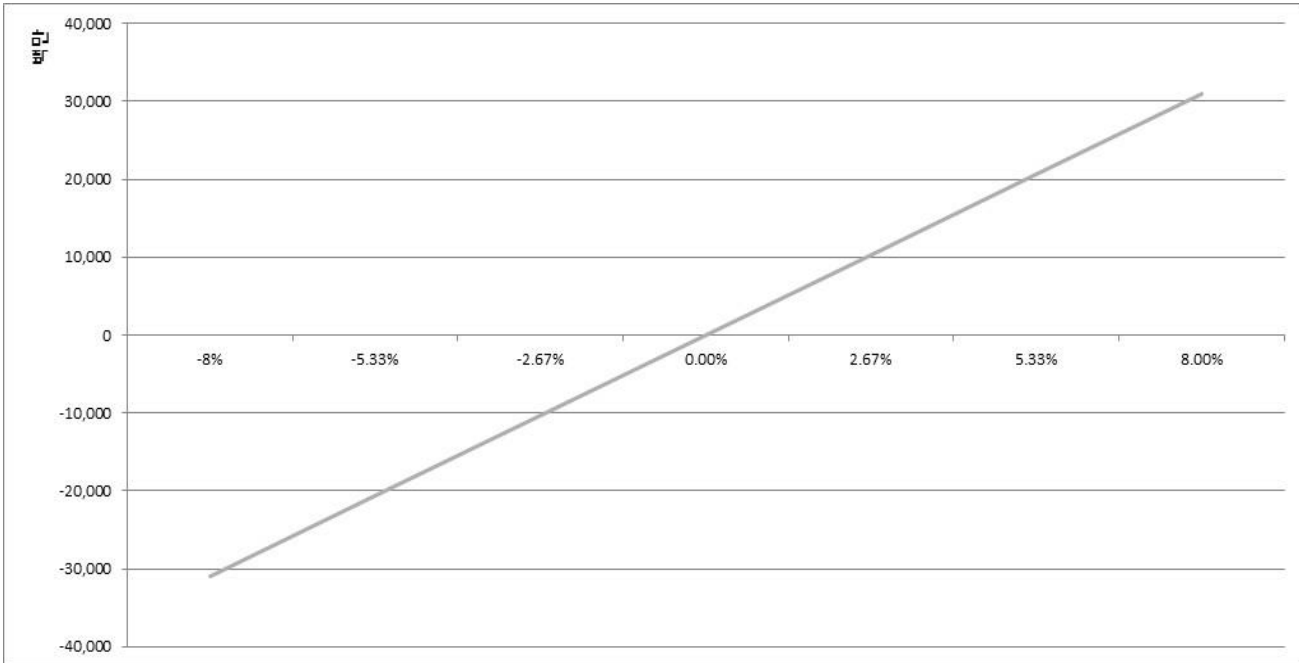
공시일: 2026-06-17

## 1. 계약금액

(단위: 백만원)

| 구분 | 거래대상 | 거래유형 | 매수(1)   | 매도(2)  | 순포지션(1-2) | 비고 |
|----|------|------|---------|--------|-----------|----|
| 신규 | 주가지수 | 선물   | 2,783   | 13,917 | -11,134   | 장내 |
| 누계 | 주가지수 | 선물   | 383,076 | 0      | 383,076   | 장내 |
| 합계 |      |      | 383,076 | 0      | 383,076   |    |

## 2. 파생상품 거래에 따른 만기 손익구조



(단위: 백만원)

## 3. 시나리오법에 의한 손익변동

30,896

## 4. 최대손실금액 (VaR : 99%, 10일)

(단위: 백만원)

77,505

# 펀드명 : HANARO 200선물레버리지 증권 상장지수투자신탁[주식-파생형]

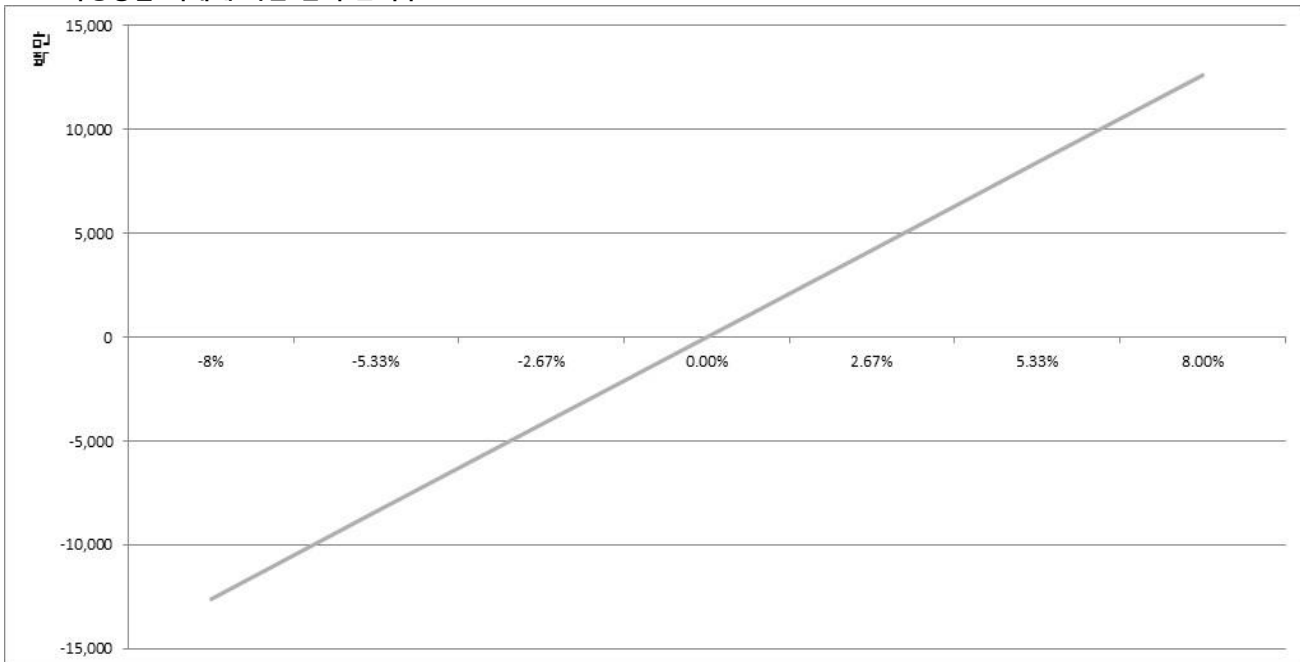
공시일: 2026-06-17

## 1. 계약금액

(단위: 백만원)

| 구분 | 거래대상 | 거래유형 | 매수(1)   | 매도(2) | 순포지션(1-2) | 비고 |
|----|------|------|---------|-------|-----------|----|
| 신규 | 주가지수 | 선물   | 3,827   | 0     | 3,827     | 장내 |
| 누계 | 주가지수 | 선물   | 156,571 | 0     | 156,571   | 장내 |
| 합계 |      |      | 156,571 | 0     | 156,571   |    |

## 2. 파생상품 거래에 따른 만기 손익구조



## 3. 시나리오법에 의한 손익변동

(단위: 백만원)

12,628

## 4. 최대손실금액 (VaR : 99%, 10일)

(단위: 백만원)

31,678

# 펀드명 : HANARO 코스닥150선물레버리지 증권 상장지수투자신탁[주식-파생형]

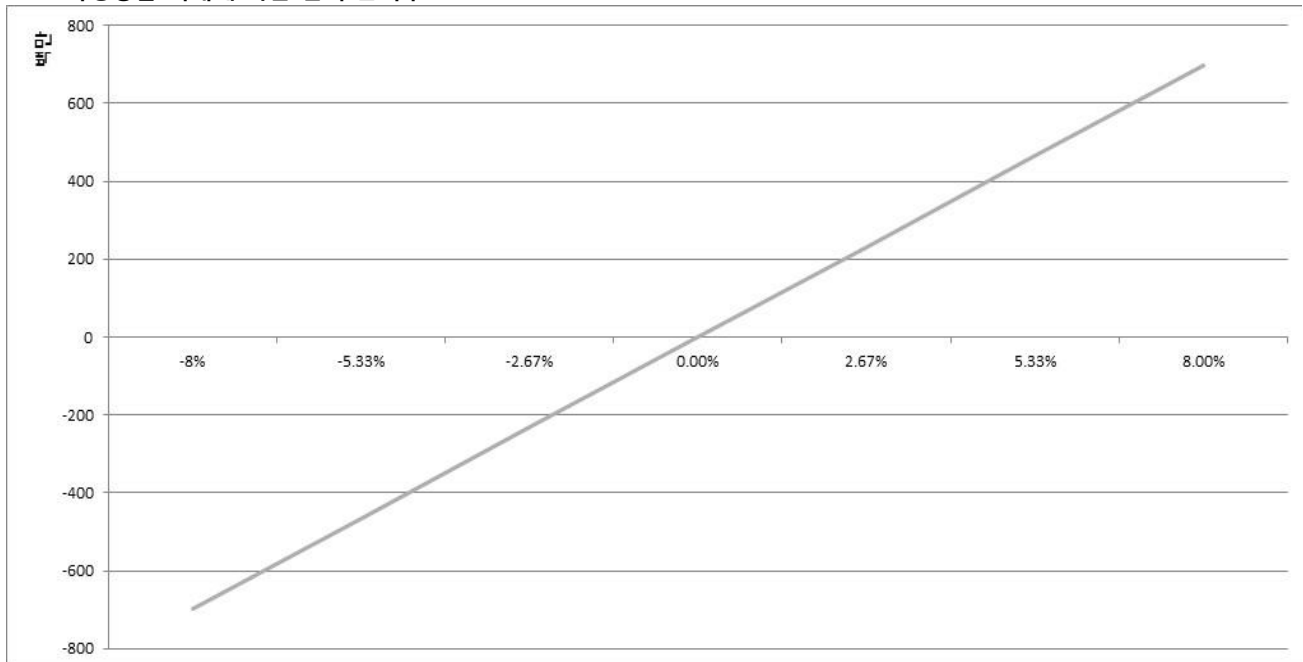
공시일: 2026-06-17

## 1. 계약금액

(단위: 백만원)

| 구분 | 거래대상 | 거래유형 | 매수(1) | 매도(2) | 순포지션(1-2) | 비고 |
|----|------|------|-------|-------|-----------|----|
| 신규 | 주가지수 | 선물   | 0     | 252   | -252      | 장내 |
| 누계 | 주가지수 | 선물   | 8,741 | 0     | 8,741     | 장내 |
| 합계 |      |      | 8,741 | 0     | 8,741     |    |

## 2. 파생상품 거래에 따른 만기 손익구조



(단위: 백만원)

## 3. 시나리오법에 의한 손익변동

698

## 4. 최대손실금액 (VaR : 99%, 10일)

(단위: 백만원)

1,793

# 펀드명 : HANARO 200선물인버스 증권 상장지수투자신탁[주식-파생형]

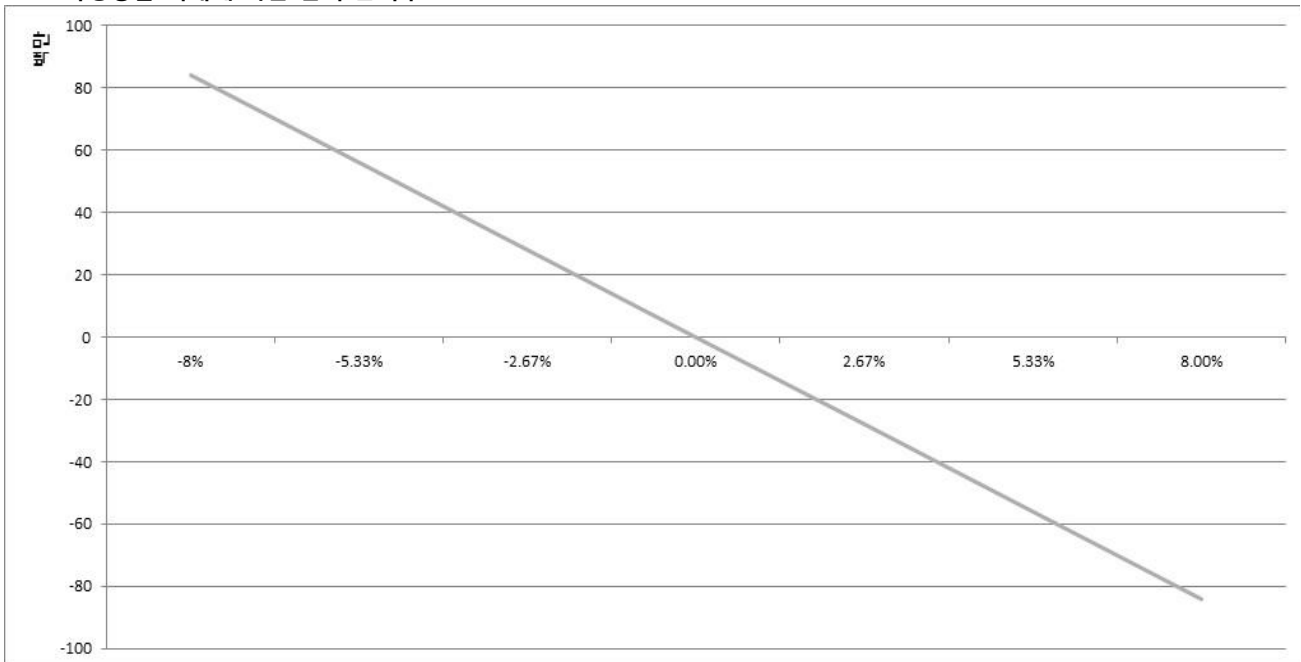
공시일: 2026-06-17

## 1. 계약금액

(단위: 백만원)

| 구분 | 거래대상 | 거래유형 | 매수(1) | 매도(2) | 순포지션(1-2) | 비고 |
|----|------|------|-------|-------|-----------|----|
| 신규 | 주가지수 | 선물   | 0     | 0     | 0         | 장내 |
| 누계 | 주가지수 | 선물   | 0     | 1,044 | -1,044    | 장내 |
| 합계 |      |      | 0     | 1,044 | -1,044    |    |

## 2. 파생상품 거래에 따른 만기 손익구조



(단위: 백만원)

## 3. 시나리오법에 의한 손익변동

84

## 4. 최대손실금액 (VaR : 99%, 10일)

(단위: 백만원)

211

펀드명 : HANARO 글로벌렉서리 S&P 증권 상장지수투자신탁[주식-파생형](합성

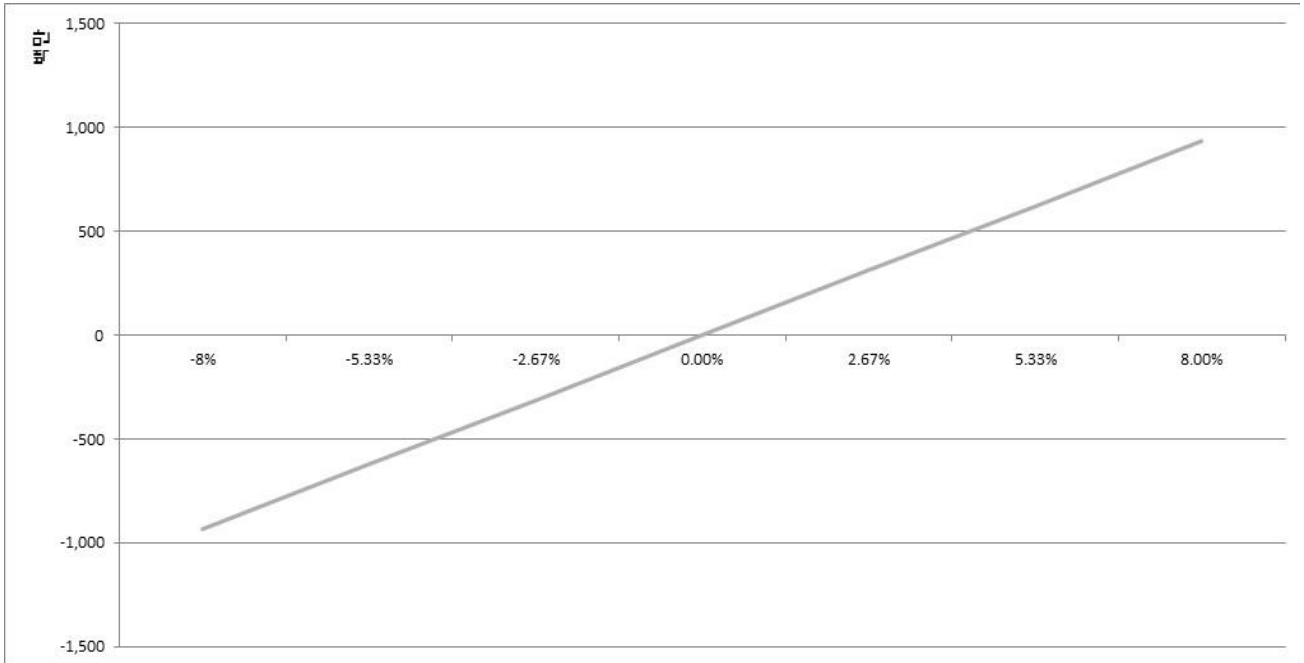
공시일: 2026-06-17

1. 계약금액

(단위: 백만원)

| 구분 | 거래대상 | 거래유형 | 매수(1)  | 매도(2) | 순포지션(1-2) | 비고 |
|----|------|------|--------|-------|-----------|----|
| 신규 | 주가지수 | 스왑   | 0      | 0     | 0         | 장외 |
| 누계 | 주가지수 | 스왑   | 11,683 | 0     | 11,683    | 장외 |
| 합계 |      |      | 11,683 | 0     | 11,683    |    |

2. 파생상품 거래에 따른 만기 손익구조



(단위: 백만원)

3. 시나리오법에 의한 손익변동

935

4. 최대손실금액 (VaR : 99%, 10일)

(단위: 백만원)

1,044

# ANARO 글로벌탄소배출권선물ICE 특별자산 상장지수투자신탁[탄소배출권-파생]

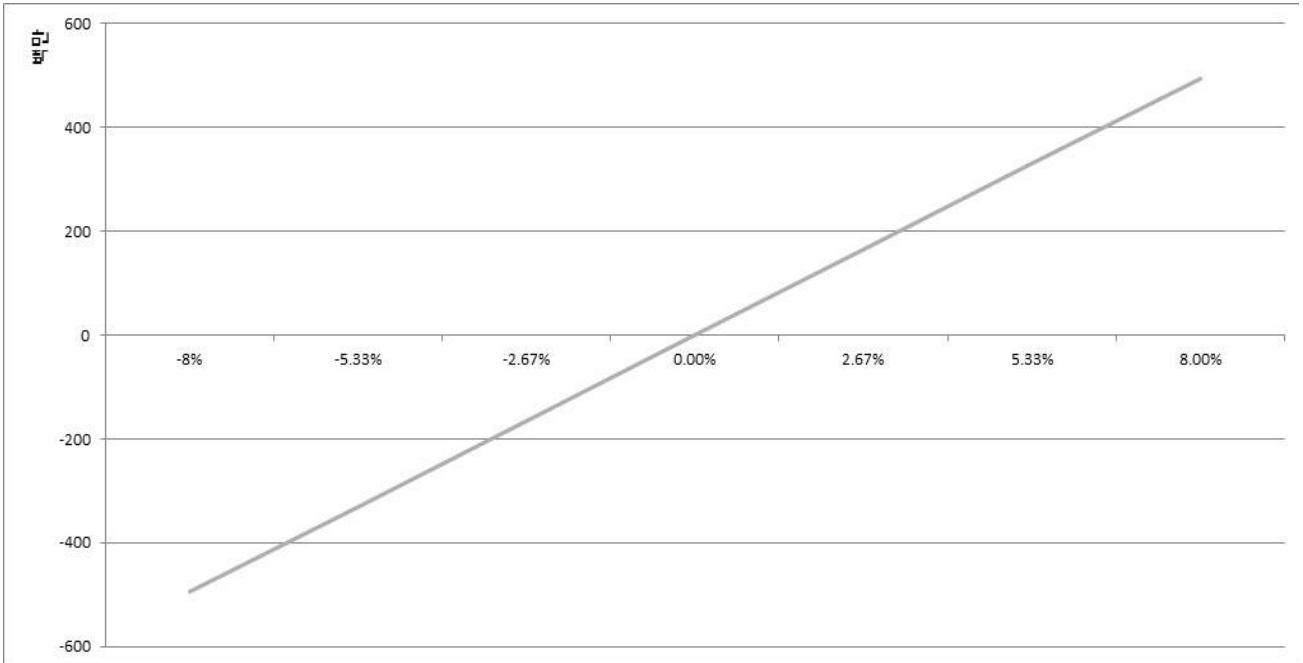
공시일: 2026-06-17

## 1. 계약금액

(단위: 백만원)

| 구분 | 거래대상 | 거래유형 | 매수(1) | 매도(2) | 순포지션(1-2) | 비고 |
|----|------|------|-------|-------|-----------|----|
| 신규 | 주가지수 | 스왑   | 0     | 0     | 0         | 장외 |
| 누계 | 주가지수 | 스왑   | 6,191 | 0     | 6,191     | 장외 |
| 합계 |      |      | 6,191 | 0     | 6,191     |    |

## 2. 파생상품 거래에 따른 만기 손익구조



## 3. 시나리오법에 의한 손익변동

(단위: 백만원)

495

## 4. 최대손실금액 (VaR : 99%, 10일)

(단위: 백만원)

666

# 펀드명 : HANARO 글로벌워터MSCI 증권상장지수투자신탁[주식-파생형](합성)

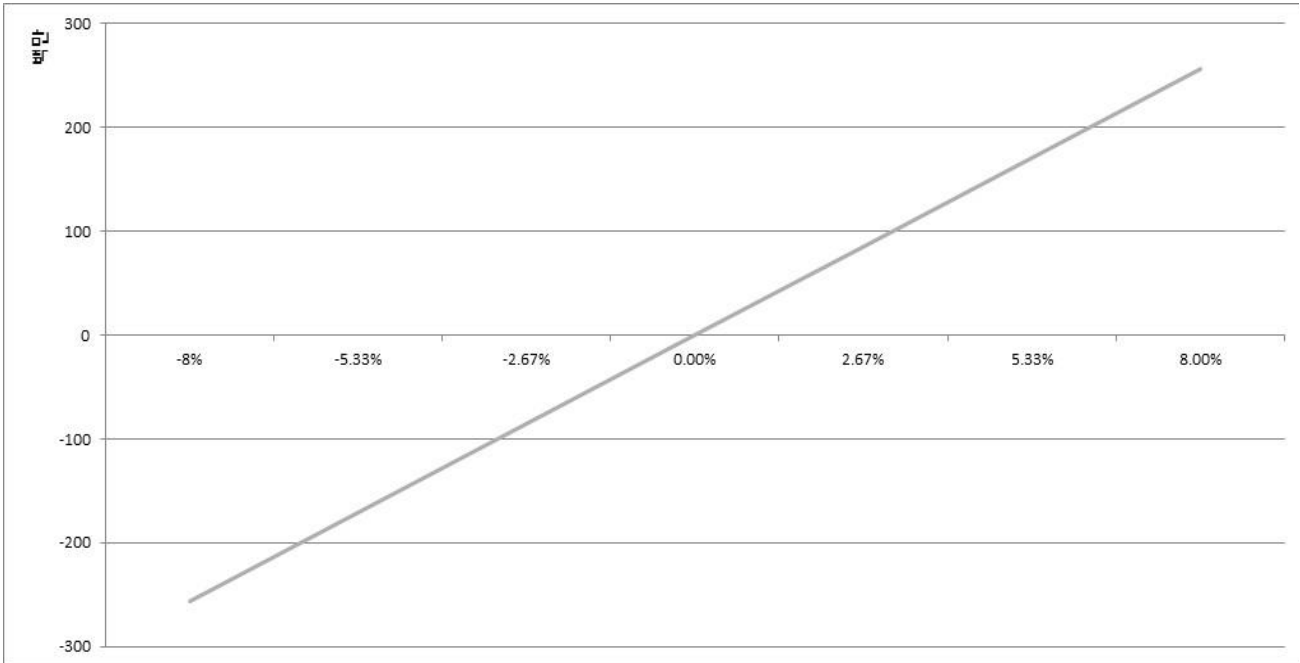
공시일: 2026-06-17

## 1. 계약금액

(단위: 백만원)

| 구분 | 거래대상 | 거래유형 | 매수(1) | 매도(2) | 순포지션(1-2) | 비고 |
|----|------|------|-------|-------|-----------|----|
| 신규 | 주가지수 | 스왑   | 0     | 0     | 0         | 장외 |
| 누계 | 주가지수 | 스왑   | 3,196 | 0     | 3,196     | 장외 |
| 합계 |      |      | 3,196 | 0     | 3,196     |    |

## 2. 파생상품 거래에 따른 만기 손익구조



(단위: 백만원)

## 3. 시나리오법에 의한 손익변동

256

## 4. 최대손실금액 (VaR : 99%, 10일)

(단위: 백만원)

208

# 상품명 : HANARO KOFR금리액티브 특별자산상장지수투자신탁[금리-파생형](합)

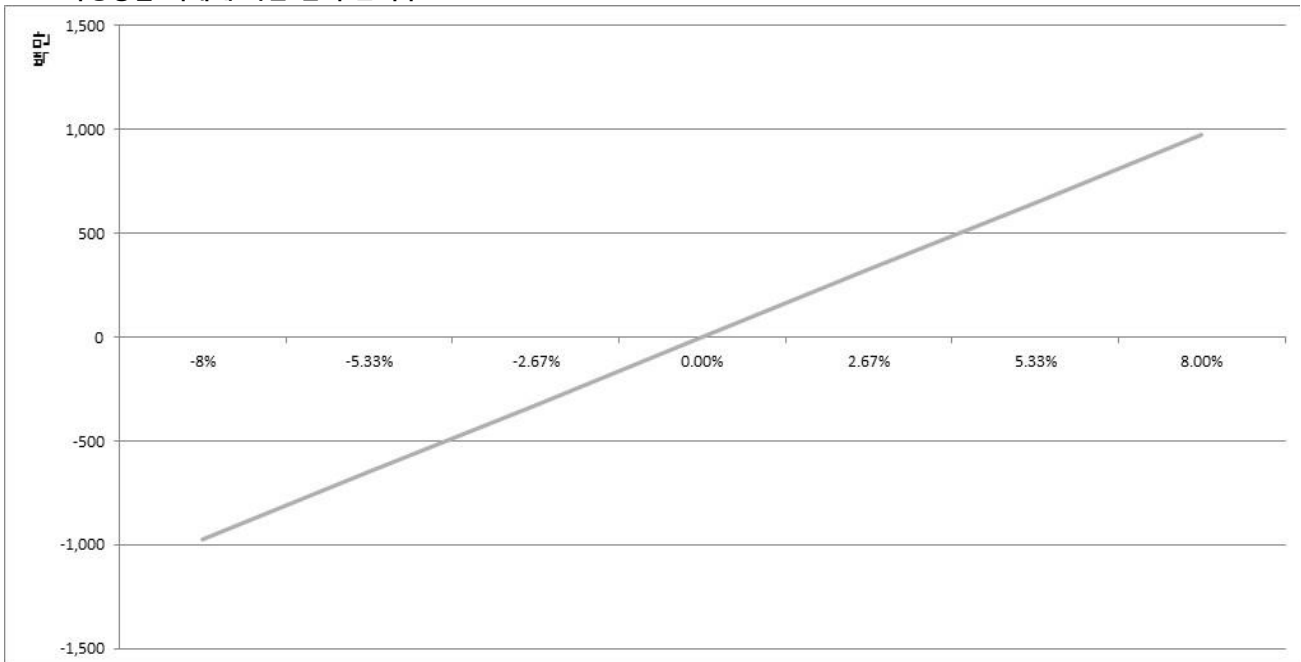
공시일: 2026-06-17

## 1. 계약금액

(단위: 백만원)

| 구분 | 거래대상 | 거래유형 | 매수(1)  | 매도(2) | 순포지션(1-2) | 비고 |
|----|------|------|--------|-------|-----------|----|
| 신규 | 주가지수 | 스왑   | 0      | 0     | 0         | 장외 |
| 누계 | 주가지수 | 스왑   | 12,169 | 0     | 12,169    | 장외 |
| 합계 |      |      | 12,169 | 0     | 12,169    |    |

## 2. 파생상품 거래에 따른 만기 손익구조



(단위: 백만원)

## 3. 시나리오법에 의한 손익변동

973

## 4. 최대손실금액 (VaR : 99%, 10일)

(단위: 백만원)

6