

# 펀드명 : 프리미어 인덱스 증권모투자신탁[주식-파생형]

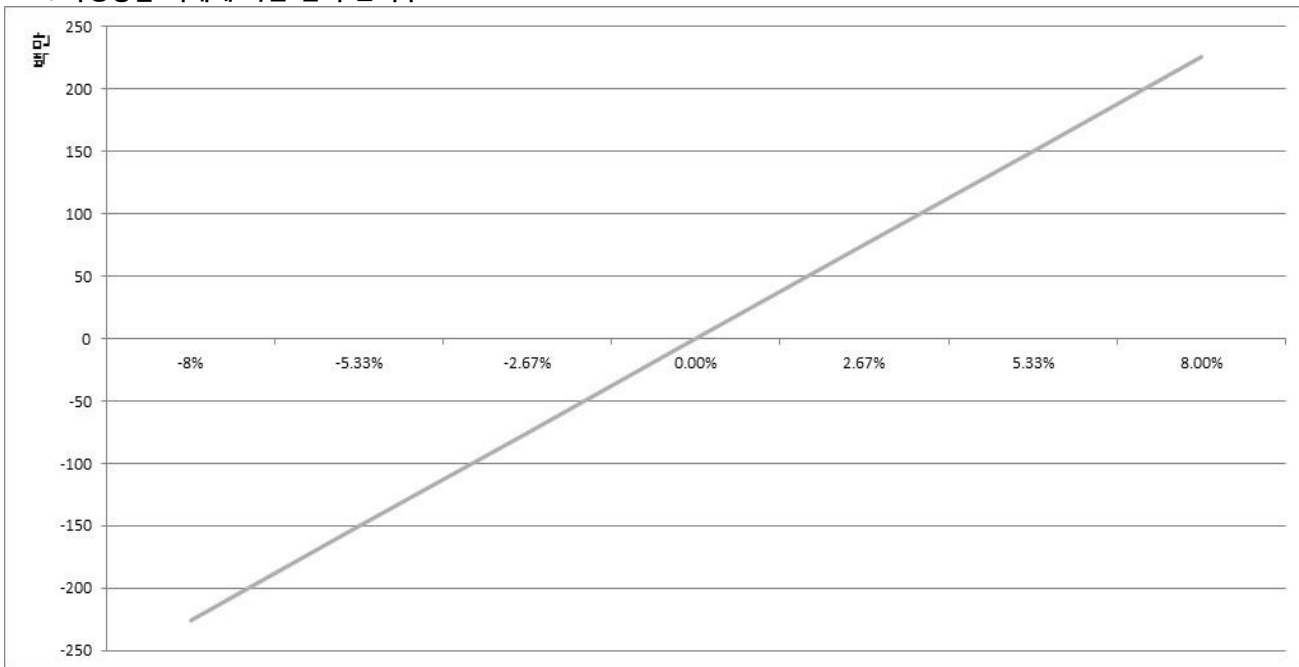
공시일: 2026-04-10

## 1. 계약금액

(단위: 백만원)

구분	거래대상	거래유형	매수(1)	매도(2)	순포지션(1-2)	비고
신규	주가지수	선물	0	649	-649	장내
누계	주가지수	선물	2,814	0	2,814	장내
신규	유가증권	선물	0	0	0	장내
누계	유가증권	선물	1,906	21	1,885	장내
합계			4,720	21	4,699	

## 2. 파생상품 거래에 따른 만기 손익구조



(단위: 백만원)

## 3. 시나리오법에 의한 손익변동

225

## 4. 최대손실금액 (VaR : 99%, 10일)

(단위: 백만원)

1,017

## 펀드명 : 코리아 2배 레버리지[주식-파생형]

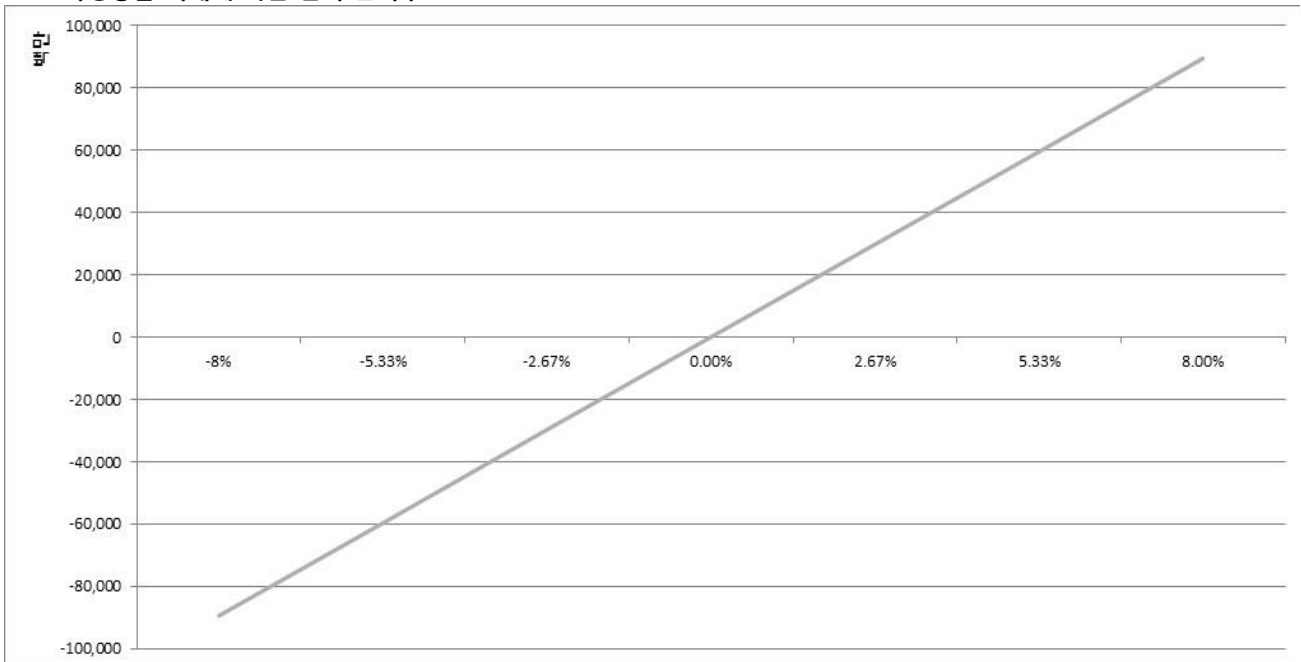
공시일: 2026-04-10

### 1. 계약금액

(단위: 백만원)

구분	거래대상	거래유형	매수(1)	매도(2)	순포지션(1-2)	비고
신규	주가지수	선물	0	4,762	-4,762	장내
누계	주가지수	선물	1,114,220	0	1,114,220	장내
합계			1,114,220	0	1,114,220	

### 2. 파생상품 거래에 따른 만기 손익구조



### 3. 시나리오법에 의한 손익변동

(단위: 백만원)

89,271

### 4. 최대손실금액 (VaR : 99%, 10일)

(단위: 백만원)

194,171

# 펀드명 : 코스닥 2배 레버리지 증권투자신탁[주식-파생형]

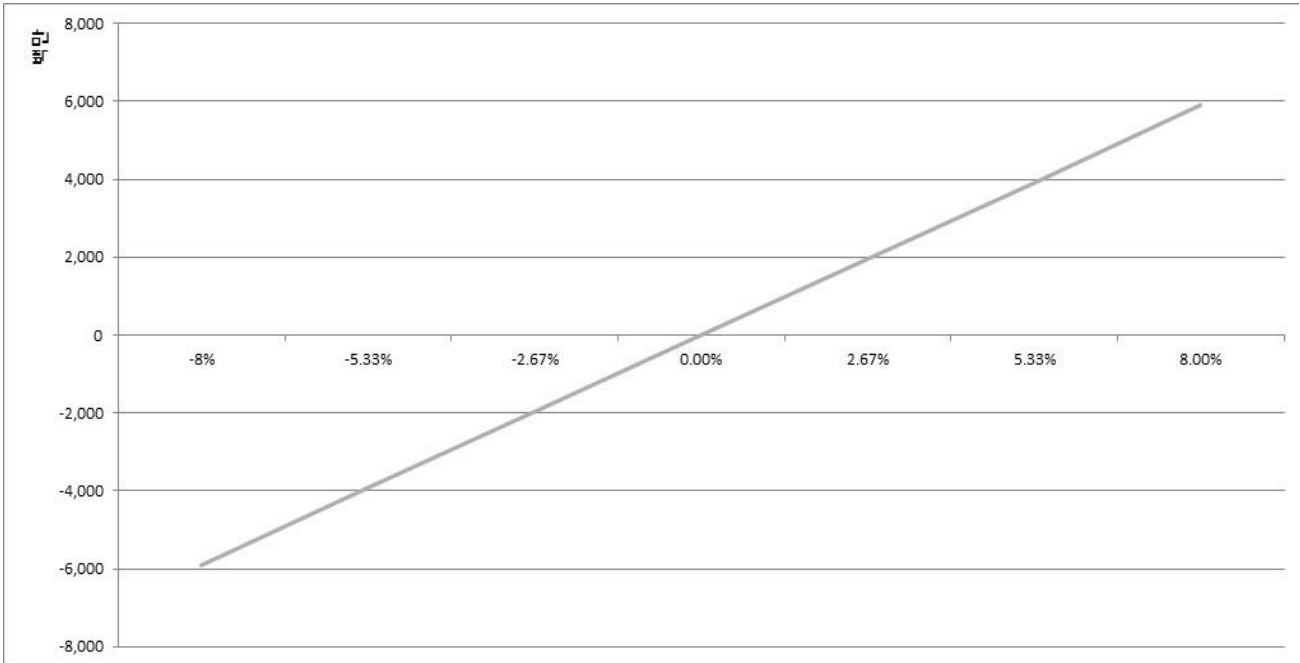
공시일: 2026-04-10

## 1. 계약금액

(단위: 백만원)

구분	거래대상	거래유형	매수(1)	매도(2)	순포지션(1-2)	비고
신규	주가지수	선물	0	1,299	-1,299	장내
누계	주가지수	선물	73,731	0	73,731	장내
합계			73,731	0	73,731	

## 2. 파생상품 거래에 따른 만기 손익구조



(단위: 백만원)

## 3. 시나리오법에 의한 손익변동

5,895

## 4. 최대손실금액 (VaR : 99%, 10일)

(단위: 백만원)

13,965

# 펀드명 : 베트남 레버리지 증권투자신탁[주식-파생재간접형]

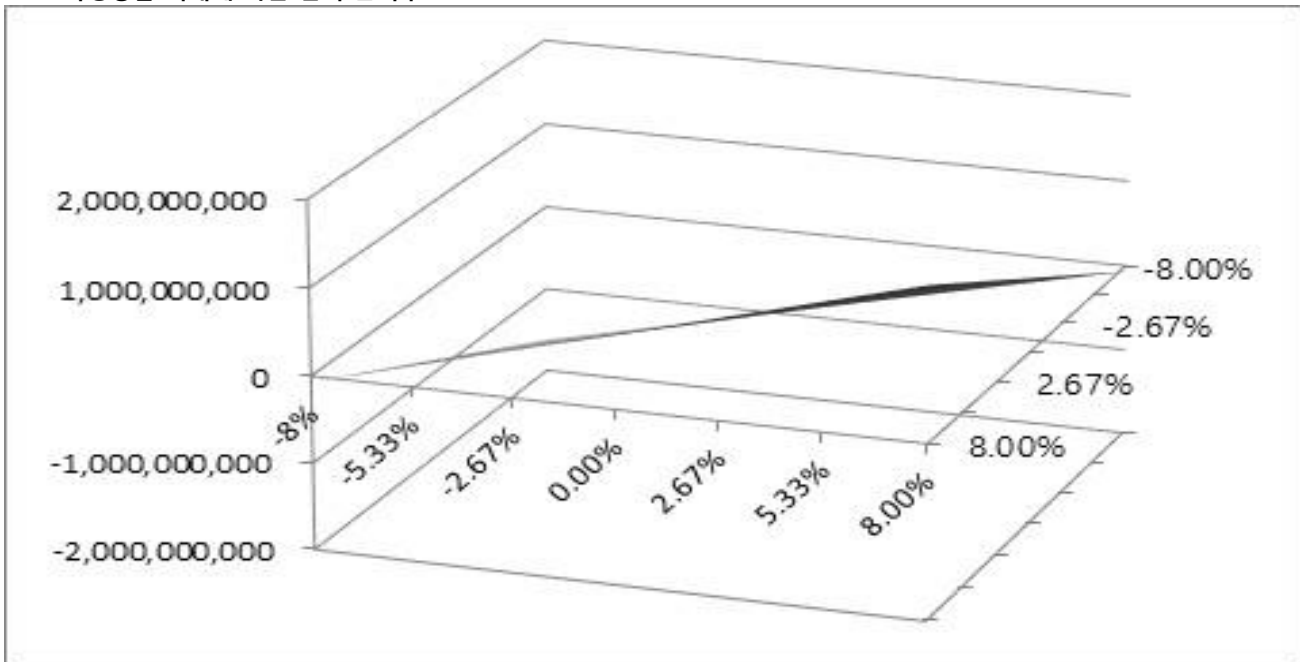
공시일: 2026-04-10

## 1. 계약금액

(단위: 백만원)

구분	거래대상	거래유형	매수(1)	매도(2)	순포지션(1-2)	비고
신규	주가지수	선물	0	0	0	장내
누계	주가지수	선물	10,502	0	10,502	장내
합계			10,502	0	10,502	

## 2. 파생상품 거래에 따른 만기 손익구조



## 3. 시나리오법에 의한 손익변동

(단위: 백만원)

1,622

## 4. 최대손실금액 (VaR : 99%, 10일)

(단위: 백만원)

2,132

# 펀드명 : 리버스 인덱스 [주식-파생형]

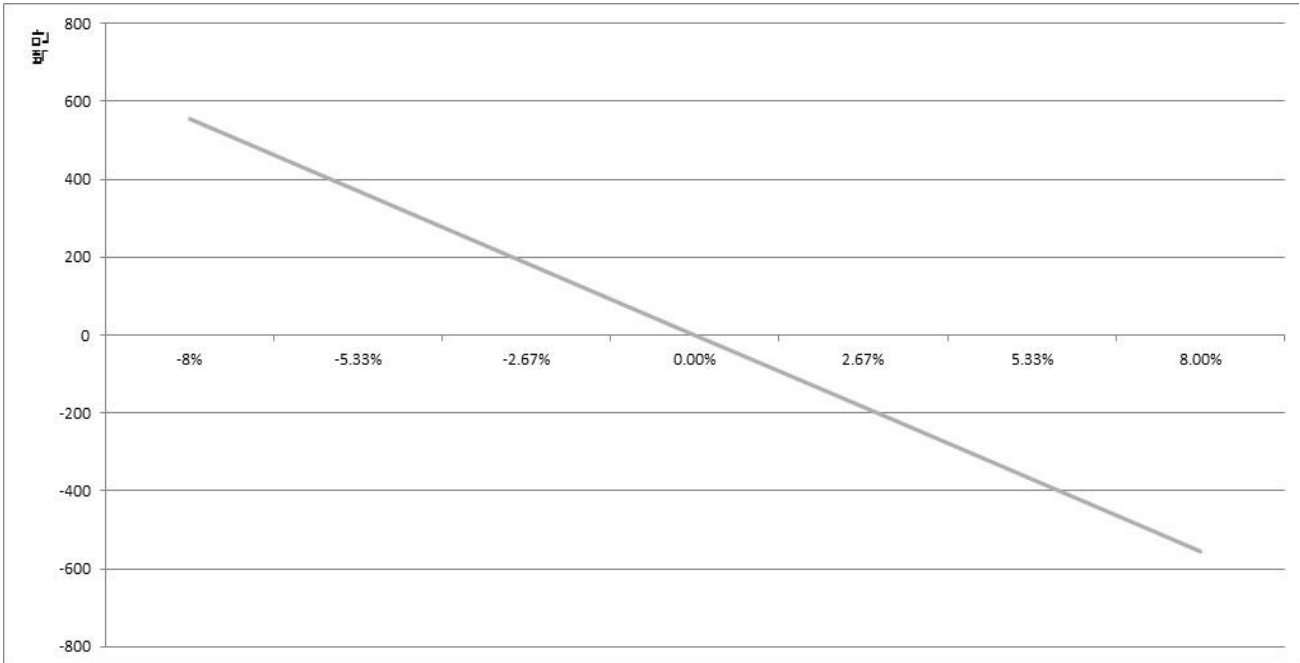
공시일: 2026-04-10

## 1. 계약금액

(단위: 백만원)

구분	거래대상	거래유형	매수(1)	매도(2)	순포지션(1-2)	비고
신규	주가지수	선물	0	433	-433	장내
누계	주가지수	선물	0	6,926	-6,926	장내
합계			0	6,926	-6,926	

## 2. 파생상품 거래에 따른 만기 손익구조



(단위: 백만원)

## 3. 시나리오법에 의한 손익변동

555

## 4. 최대손실금액 (VaR : 99%, 10일)

(단위: 백만원)

1,207

# 펀드명 : 코리아 2배 인버스 레버리지 증권투자신탁[주식-파생재간접형]

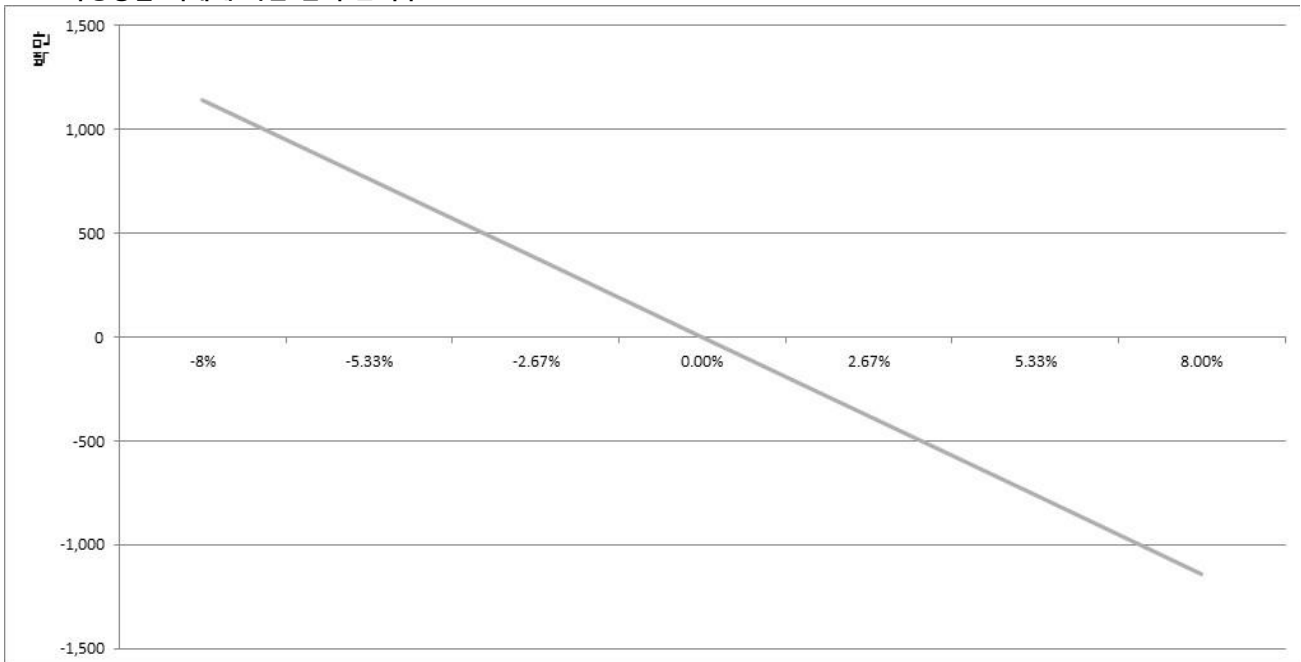
공시일: 2026-04-10

## 1. 계약금액

(단위: 백만원)

구분	거래대상	거래유형	매수(1)	매도(2)	순포지션(1-2)	비고
신규	주가지수	선물	0	216	-216	장내
누계	주가지수	선물	0	14,285	-14,285	장내
합계			0	14,285	-14,285	

## 2. 파생상품 거래에 따른 만기 손익구조



(단위: 백만원)

## 3. 시나리오법에 의한 손익변동

1,145

## 4. 최대손실금액 (VaR : 99%, 10일)

(단위: 백만원)

2,489

# 펀드명 : 코스닥 인버스 증권투자신탁[주식-파생형]

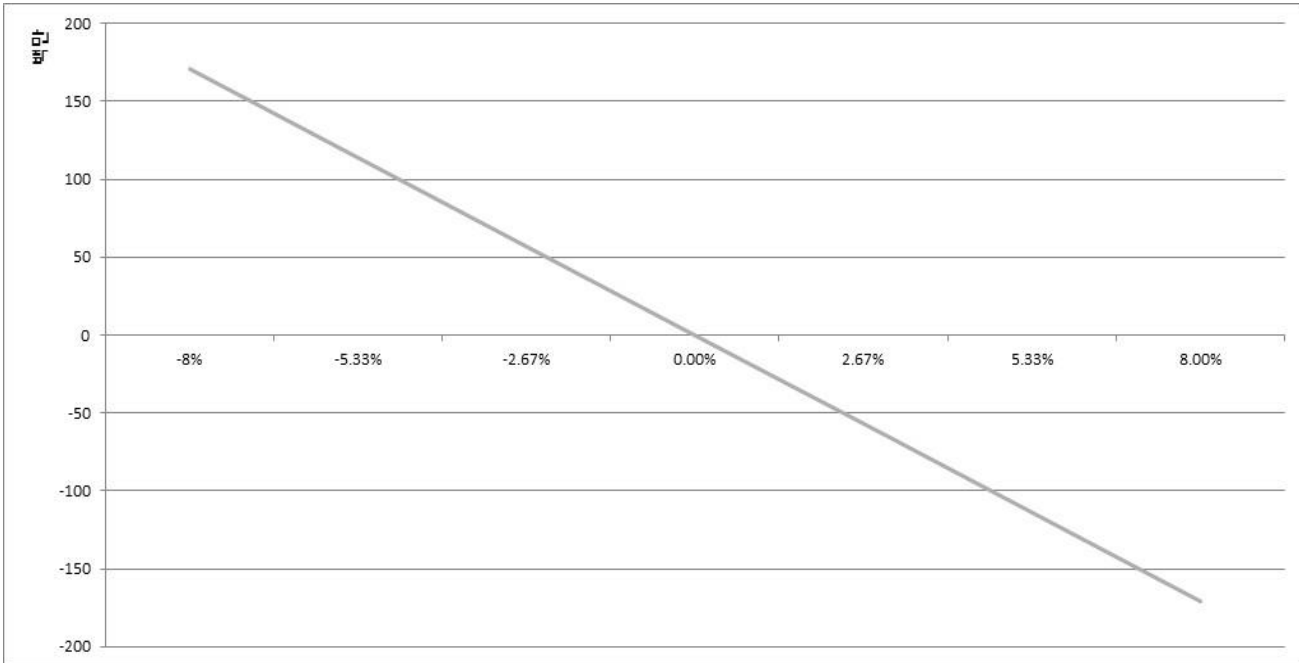
공시일: 2026-04-10

## 1. 계약금액

(단위: 백만원)

구분	거래대상	거래유형	매수(1)	매도(2)	순포지션(1-2)	비고
신규	주가지수	선물	0	111	-111	장내
누계	주가지수	선물	0	2,134	-2,134	장내
합계			0	2,134	-2,134	

## 2. 파생상품 거래에 따른 만기 손익구조



(단위: 백만원)

## 3. 시나리오법에 의한 손익변동

171

## 4. 최대손실금액 (VaR : 99%, 10일)

(단위: 백만원)

404

# 펀드명 : 1.5배 레버리지 인덱스 증권[주식-파생형]

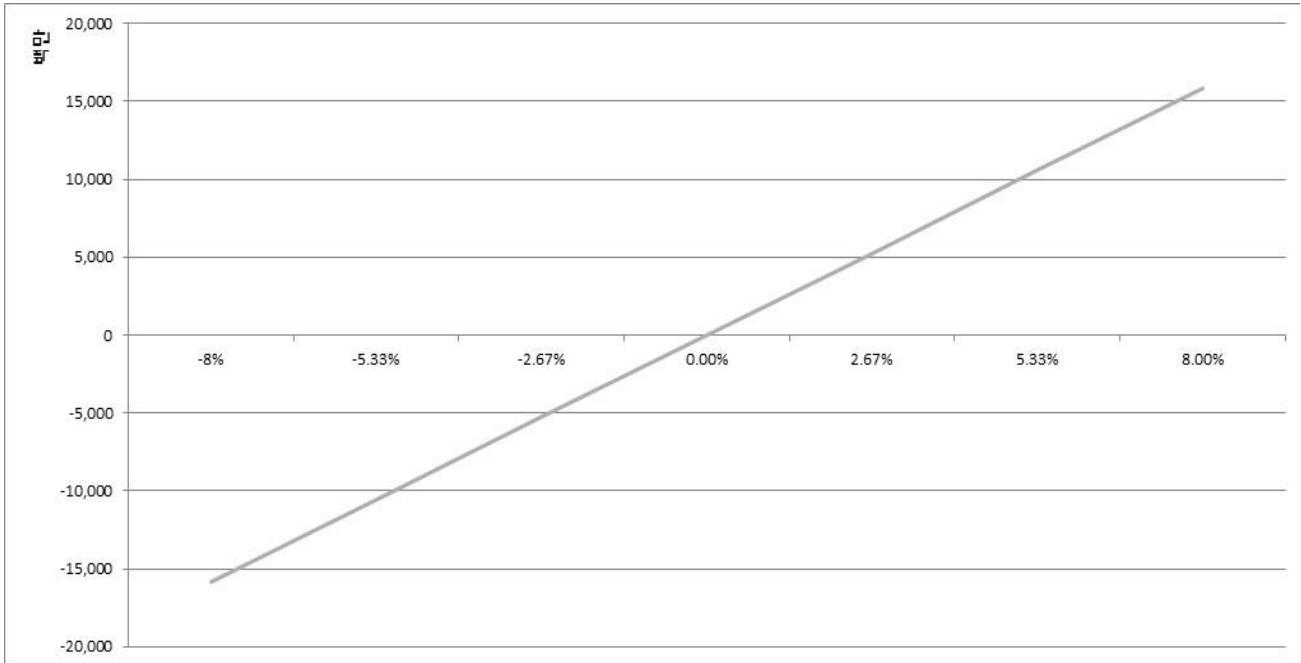
공시일: 2026-04-10

## 1. 계약금액

(단위: 백만원)

구분	거래대상	거래유형	매수(1)	매도(2)	순포지션(1-2)	비고
신규	주가지수	선물	0	3,896	-3,896	장내
누계	주가지수	선물	198,040	0	198,040	장내
합계			198,040	0	198,040	

## 2. 파생상품 거래에 따른 만기 손익구조



(단위: 백만원)

## 3. 시나리오법에 의한 손익변동

15,867

## 4. 최대손실금액 (VaR : 99%, 10일)

(단위: 백만원)

34,512

# 펀드명 : HANARO 200선물레버리지 증권 상장지수투자신탁[주식-파생형]

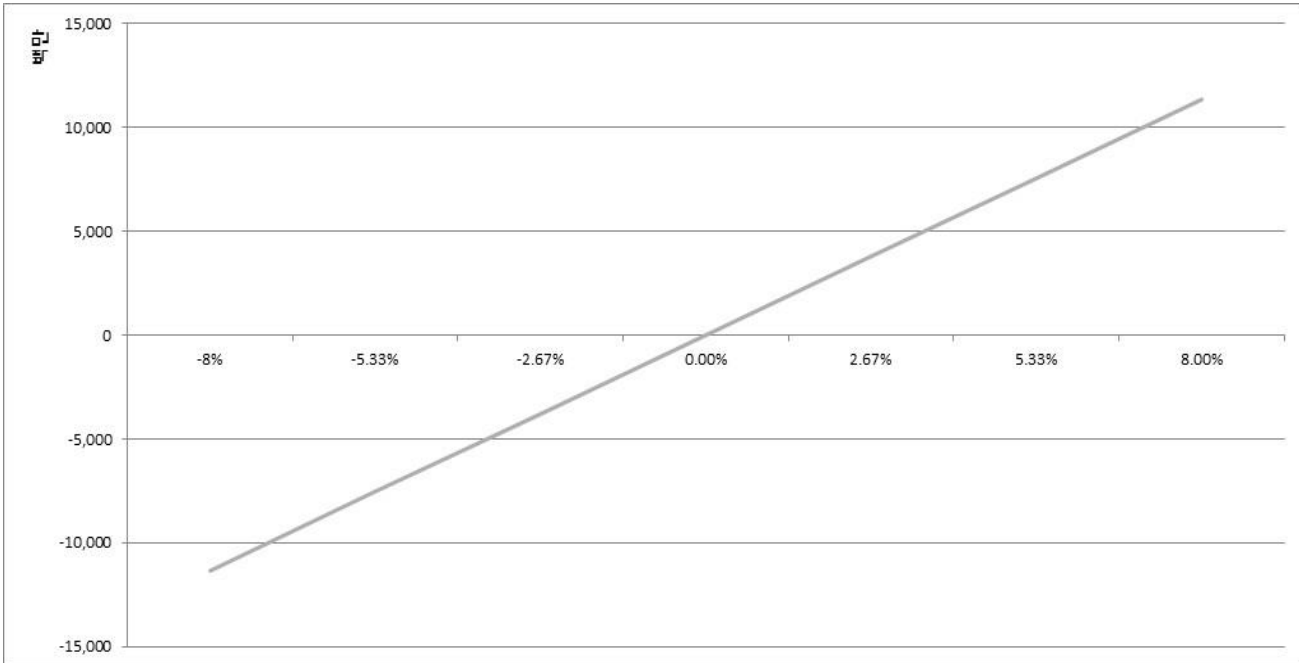
공시일: 2026-04-10

## 1. 계약금액

(단위: 백만원)

구분	거래대상	거래유형	매수(1)	매도(2)	순포지션(1-2)	비고
신규	주가지수	선물	0	3,030	-3,030	장내
누계	주가지수	선물	141,334	0	141,334	장내
합계			141,334	0	141,334	

## 2. 파생상품 거래에 따른 만기 손익구조



(단위: 백만원)

## 3. 시나리오법에 의한 손익변동

11,324

## 4. 최대손실금액 (VaR : 99%, 10일)

(단위: 백만원)

24,630

펀드명 : HANARO 코스닥150선물레버리지 증권 상장지수투자신탁[주식-파생형]

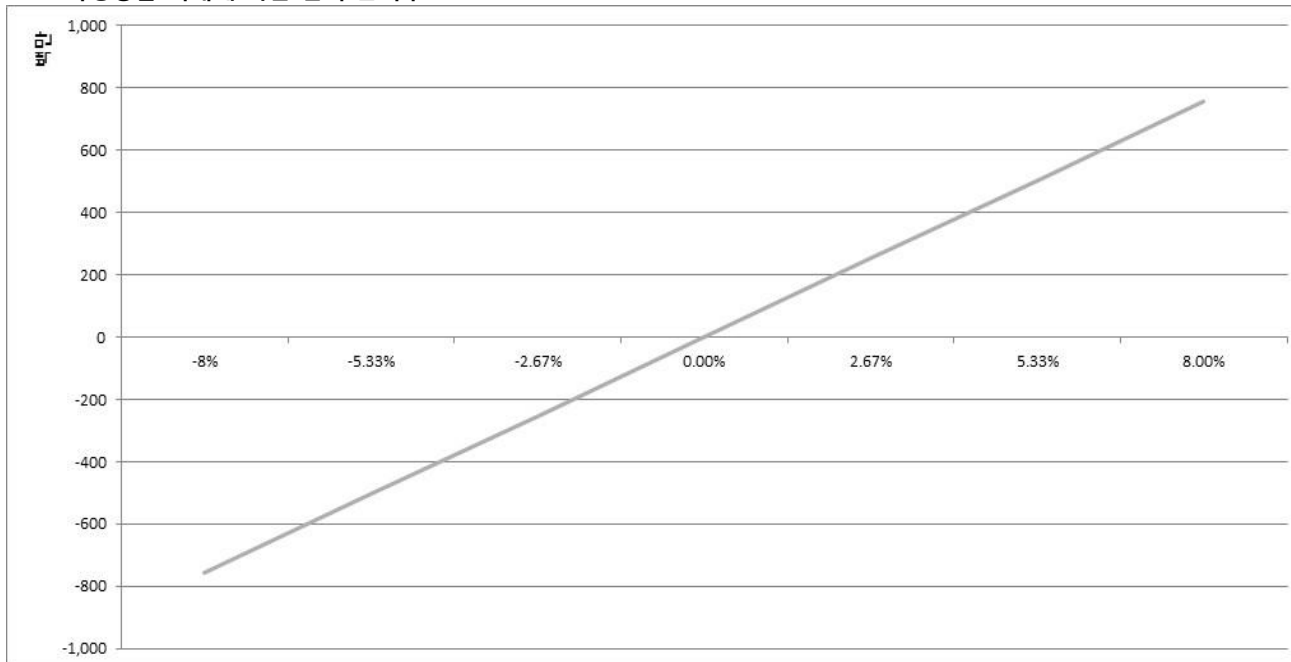
공시일: 2026-04-10

1. 계약금액

(단위: 백만원)

구분	거래대상	거래유형	매수(1)	매도(2)	순포지션(1-2)	비고
신규	주가지수	선물	0	167	-167	장내
누계	주가지수	선물	9,444	0	9,444	장내
합계			9,444	0	9,444	

2. 파생상품 거래에 따른 만기 손익구조



3. 시나리오법에 의한 손익변동

(단위: 백만원)

755

4. 최대손실금액 (VaR : 99%, 10일)

(단위: 백만원)

1,789

# 펀드명 : HANARO 200선물인버스 증권 상장지수투자신탁[주식-파생형]

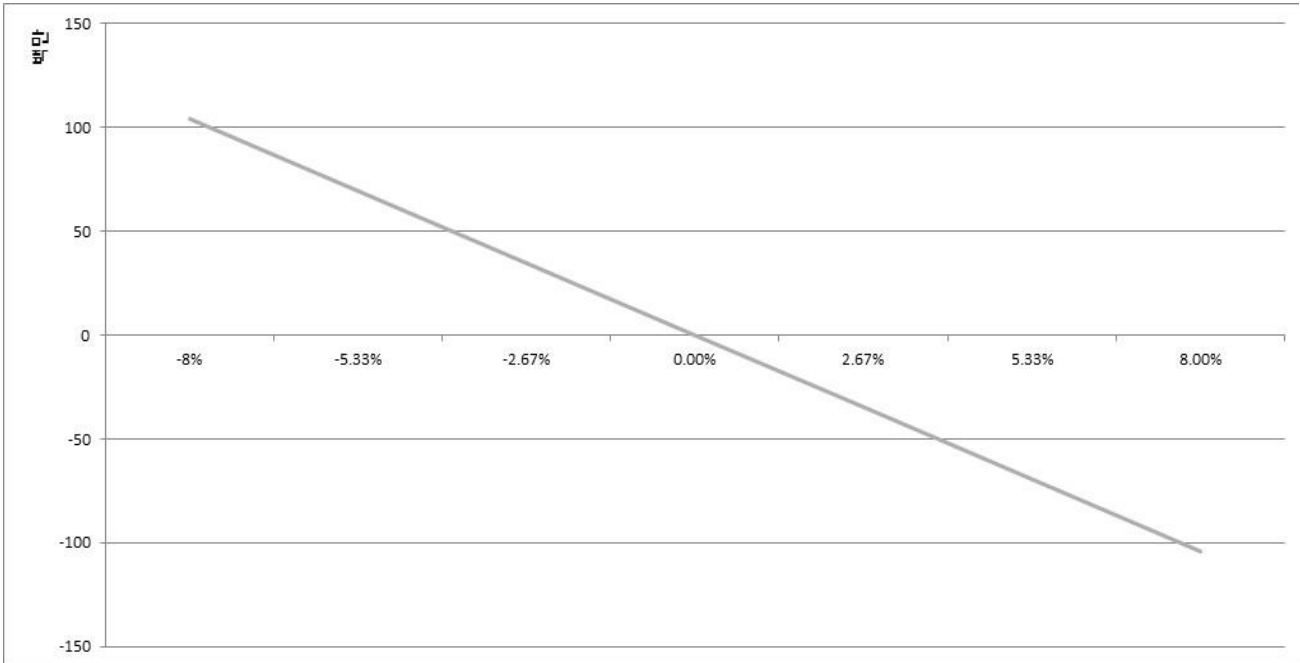
공시일: 2026-04-10

## 1. 계약금액

(단위: 백만원)

구분	거래대상	거래유형	매수(1)	매도(2)	순포지션(1-2)	비고
신규	주가지수	선물	0	0	0	장내
누계	주가지수	선물	0	1,299	-1,299	장내
합계			0	1,299	-1,299	

## 2. 파생상품 거래에 따른 만기 손익구조



(단위: 백만원)

## 3. 시나리오법에 의한 손익변동

104

## 4. 최대손실금액 (VaR : 99%, 10일)

(단위: 백만원)

226

펀드명 : HANARO 글로벌렉서리 S&P 증권 상장지수투자신탁[주식-파생형](합성

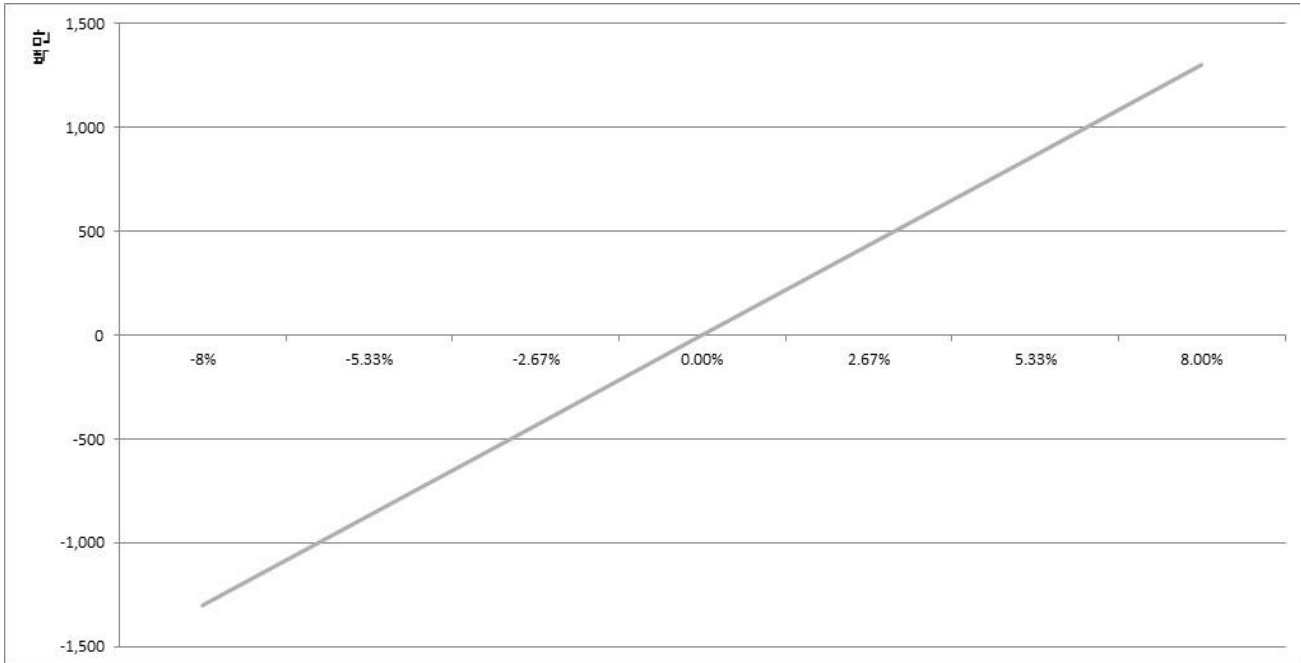
공시일: 2026-04-10

1. 계약금액

(단위: 백만원)

구분	거래대상	거래유형	매수(1)	매도(2)	순포지션(1-2)	비고
신규	주가지수	스왑	0	0	0	장외
누계	주가지수	스왑	16,274	0	16,274	장외
합계			16,274	0	16,274	

2. 파생상품 거래에 따른 만기 손익구조



(단위: 백만원)

3. 시나리오법에 의한 손익변동

1,302

4. 최대손실금액 (VaR : 99%, 10일)

(단위: 백만원)

1,463

# ANARO 글로벌탄소배출권선물ICE 특별자산 상장지수투자신탁[탄소배출권-파생]

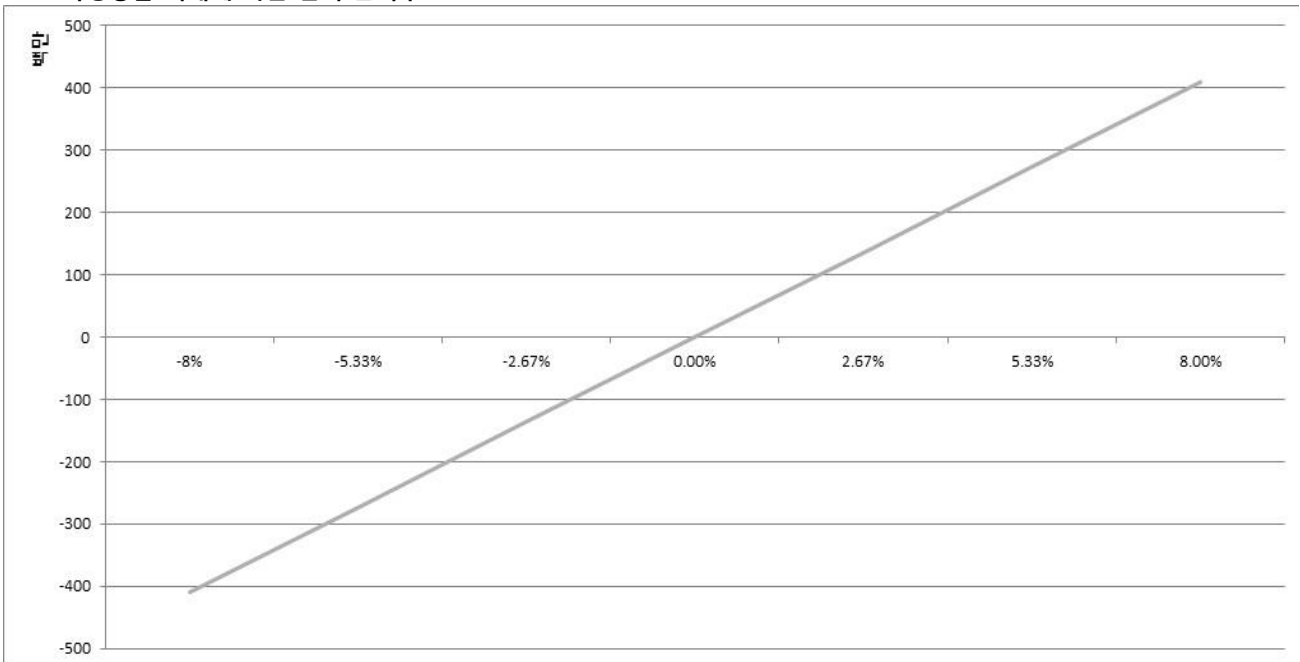
공시일: 2026-04-10

## 1. 계약금액

(단위: 백만원)

구분	거래대상	거래유형	매수(1)	매도(2)	순포지션(1-2)	비고
신규	주가지수	스왑	0	0	0	장외
누계	주가지수	스왑	5,125	0	5,125	장외
합계			5,125	0	5,125	

## 2. 파생상품 거래에 따른 만기 손익구조



(단위: 백만원)

## 3. 시나리오법에 의한 손익변동

410

## 4. 최대손실금액 (VaR : 99%, 10일)

(단위: 백만원)

535

# 펀드명 : HANARO 글로벌워터MSCI 증권상장지수투자신탁[주식-파생형](합성)

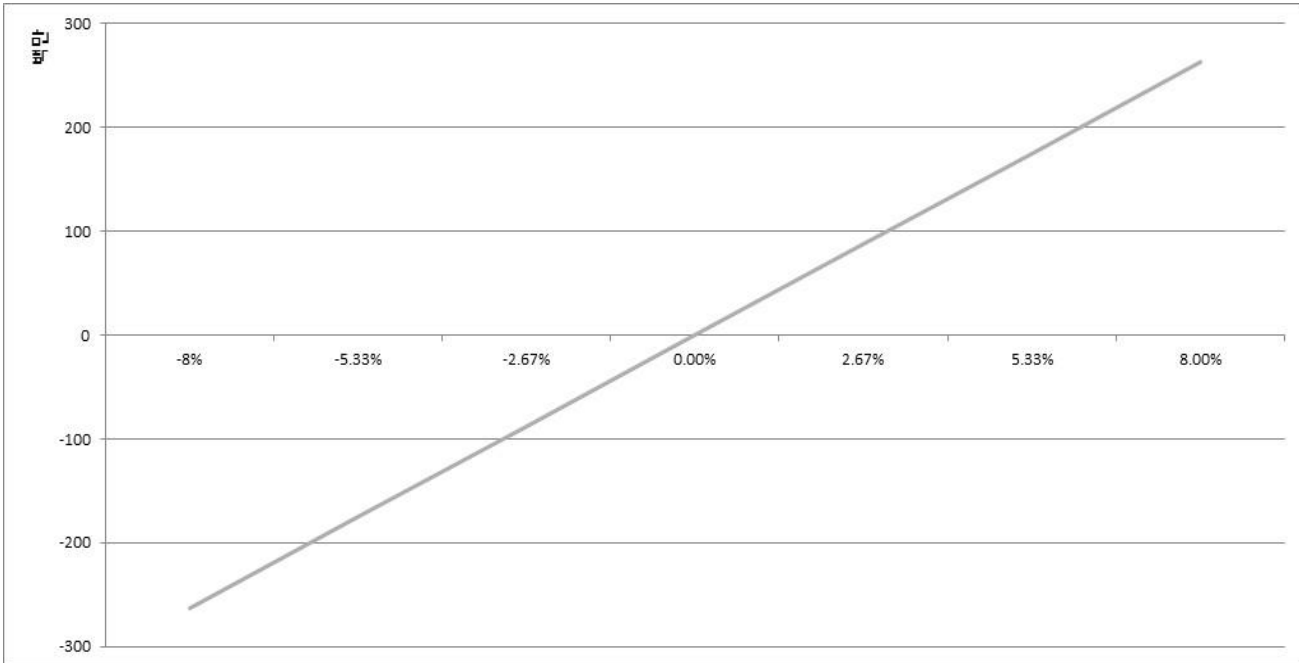
공시일: 2026-04-10

## 1. 계약금액

(단위: 백만원)

구분	거래대상	거래유형	매수(1)	매도(2)	순포지션(1-2)	비고
신규	주가지수	스왑	0	0	0	장외
누계	주가지수	스왑	3,287	0	3,287	장외
합계			3,287	0	3,287	

## 2. 파생상품 거래에 따른 만기 손익구조



(단위: 백만원)

## 3. 시나리오법에 의한 손익변동

263

## 4. 최대손실금액 (VaR : 99%, 10일)

(단위: 백만원)

213

# 상품명 : HANARO KOFR금리액티브 특별자산상장지수투자신탁[금리-파생형](합)

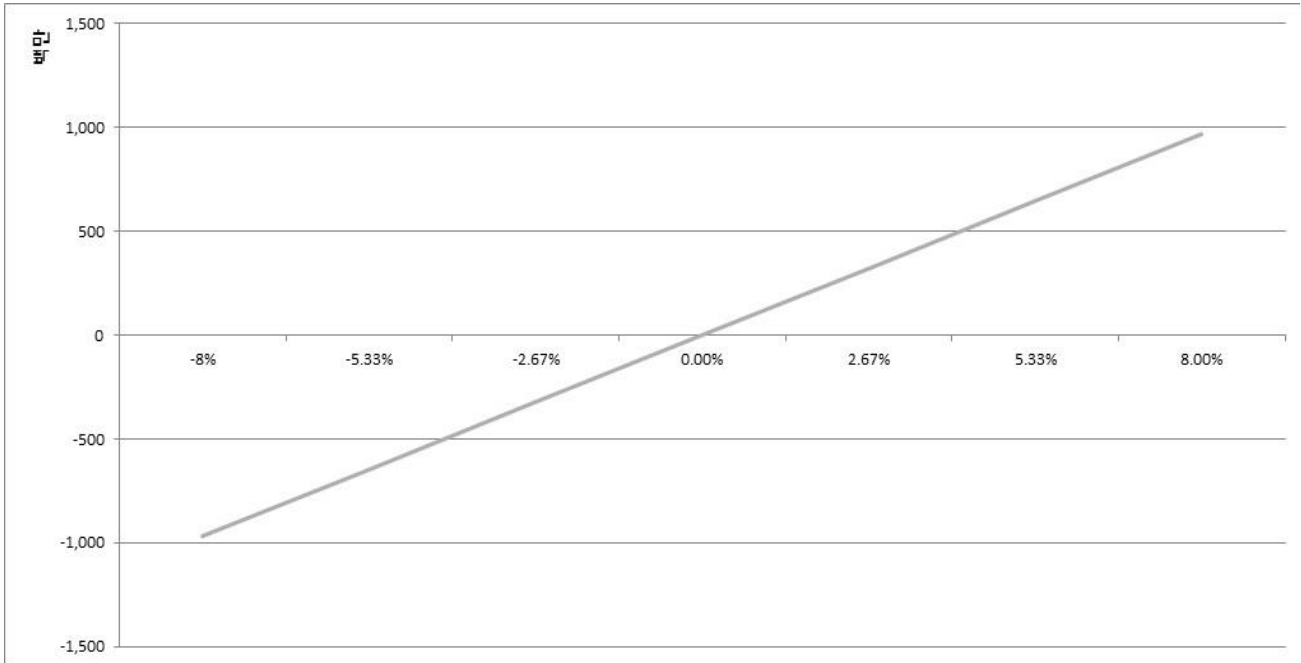
공시일: 2026-04-10

## 1. 계약금액

(단위: 백만원)

구분	거래대상	거래유형	매수(1)	매도(2)	순포지션(1-2)	비고
신규	주가지수	스왑	0	0	0	장외
누계	주가지수	스왑	12,115	0	12,115	장외
합계			12,115	0	12,115	

## 2. 파생상품 거래에 따른 만기 손익구조



(단위: 백만원)

## 3. 시나리오법에 의한 손익변동

969

## 4. 최대손실금액 (VaR : 99%, 10일)

(단위: 백만원)

6