

# 펀드명 : 프리미어 인덱스 증권모투자신탁[주식-파생형]

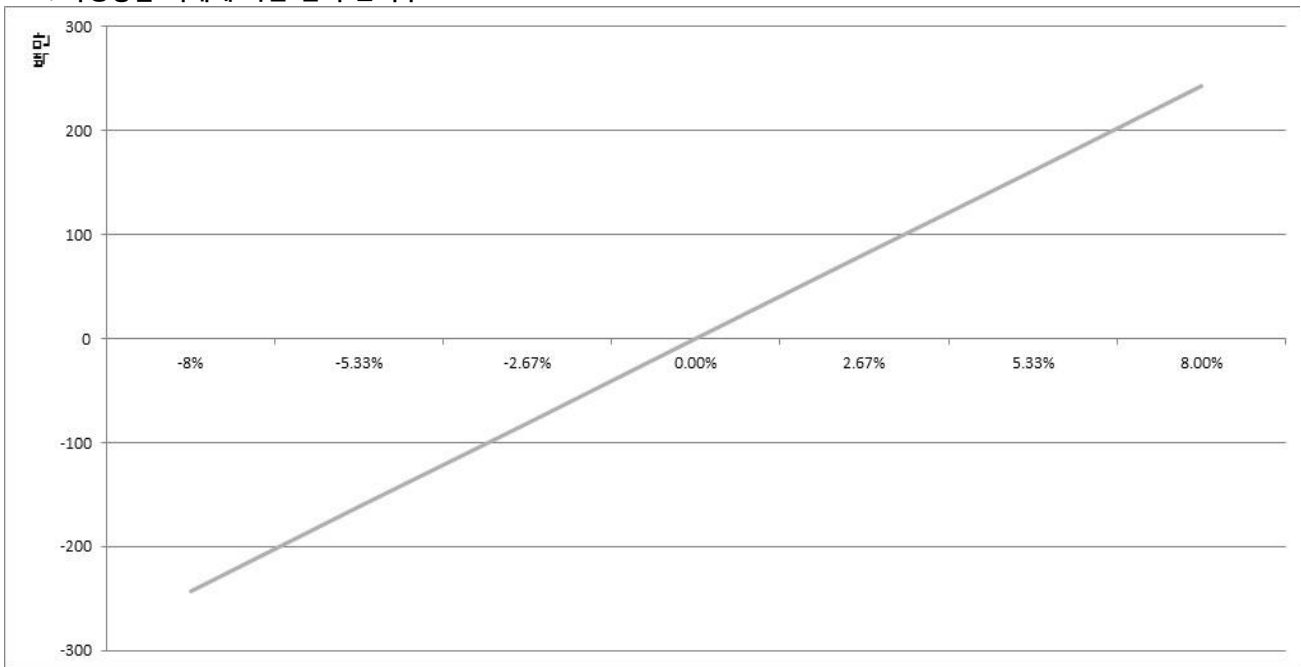
공시일: 2026-05-21

## 1. 계약금액

(단위: 백만원)

구분	거래대상	거래유형	매수(1)	매도(2)	순포지션(1-2)	비고
신규	주가지수	선물	0	0	0	장내
누계	주가지수	선물	2,814	0	2,814	장내
신규	유가증권	선물	0	0	0	장내
누계	유가증권	선물	3,265	21	3,245	장내
합계			6,079	21	6,059	

## 2. 파생상품 거래에 따른 만기 손익구조



(단위: 백만원)

## 3. 시나리오법에 의한 손익변동

243

## 4. 최대손실금액 (VaR : 99%, 10일)

(단위: 백만원)

1,450

# 펀드명 : 코리아 2배 레버리지[주식-파생형]

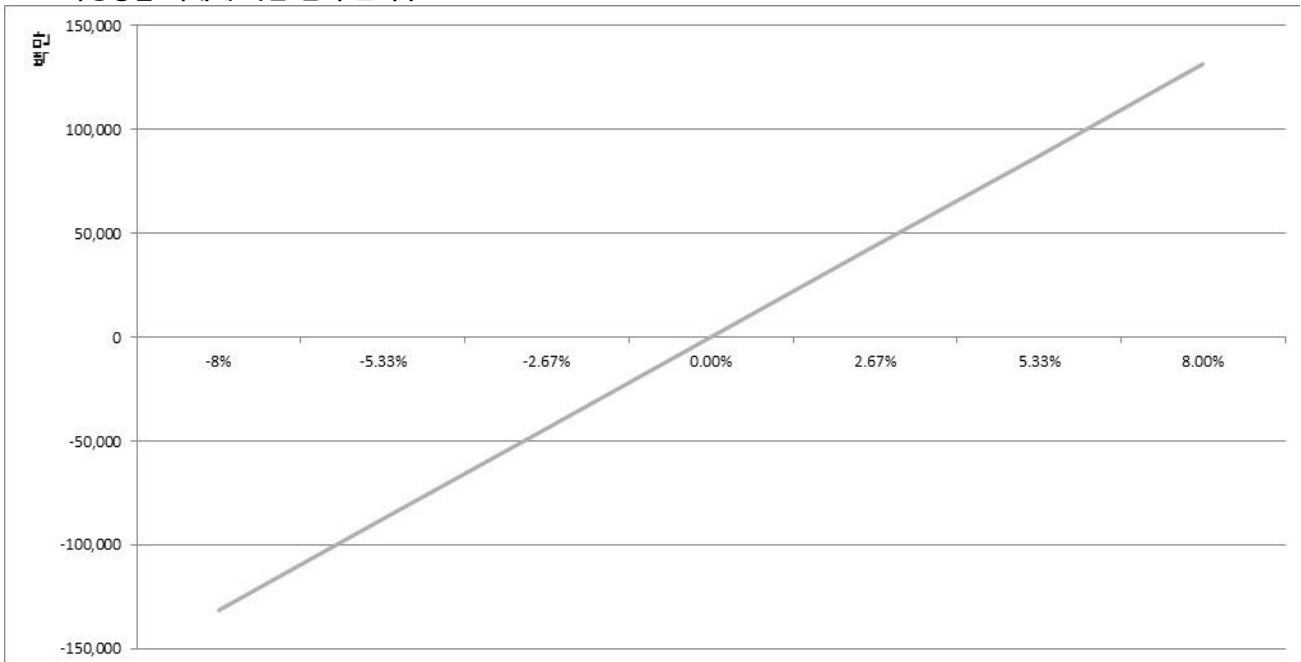
공시일: 2026-05-21

## 1. 계약금액

(단위: 백만원)

구분	거래대상	거래유형	매수(1)	매도(2)	순포지션(1-2)	비고
신규	주가지수	선물	0	66,686	-66,686	장내
누계	주가지수	선물	1,644,370	0	1,644,370	장내
합계			1,644,370	0	1,644,370	

## 2. 파생상품 거래에 따른 만기 손익구조



(단위: 백만원)

## 3. 시나리오법에 의한 손익변동

131,601

## 4. 최대손실금액 (VaR : 99%, 10일)

(단위: 백만원)

296,434

# 펀드명 : 코스닥 2배 레버리지 증권투자신탁[주식-파생형]

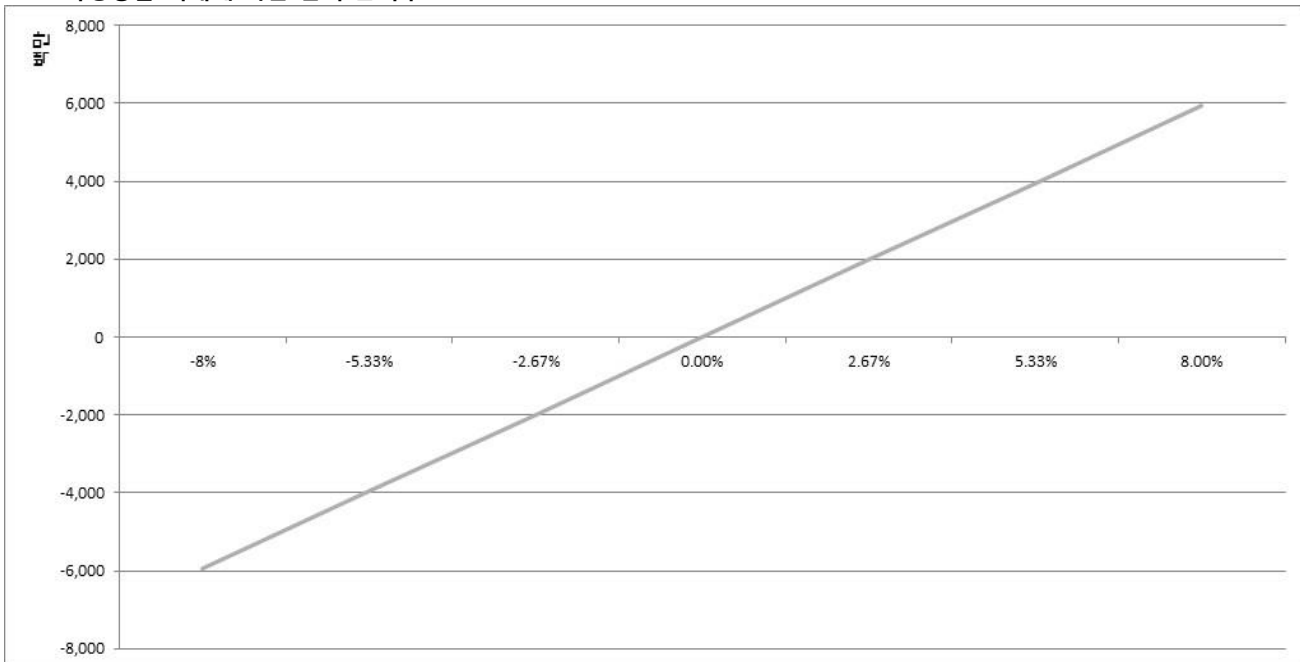
공시일: 2026-05-21

## 1. 계약금액

(단위: 백만원)

구분	거래대상	거래유형	매수(1)	매도(2)	순포지션(1-2)	비고
신규	주가지수	선물	0	1,507	-1,507	장내
누계	주가지수	선물	74,468	0	74,468	장내
합계			74,468	0	74,468	

## 2. 파생상품 거래에 따른 만기 손익구조



(단위: 백만원)

## 3. 시나리오법에 의한 손익변동

5,935

## 4. 최대손실금액 (VaR : 99%, 10일)

(단위: 백만원)

13,875

# 펀드명 : 베트남 레버리지 증권투자신탁[주식-파생재간접형]

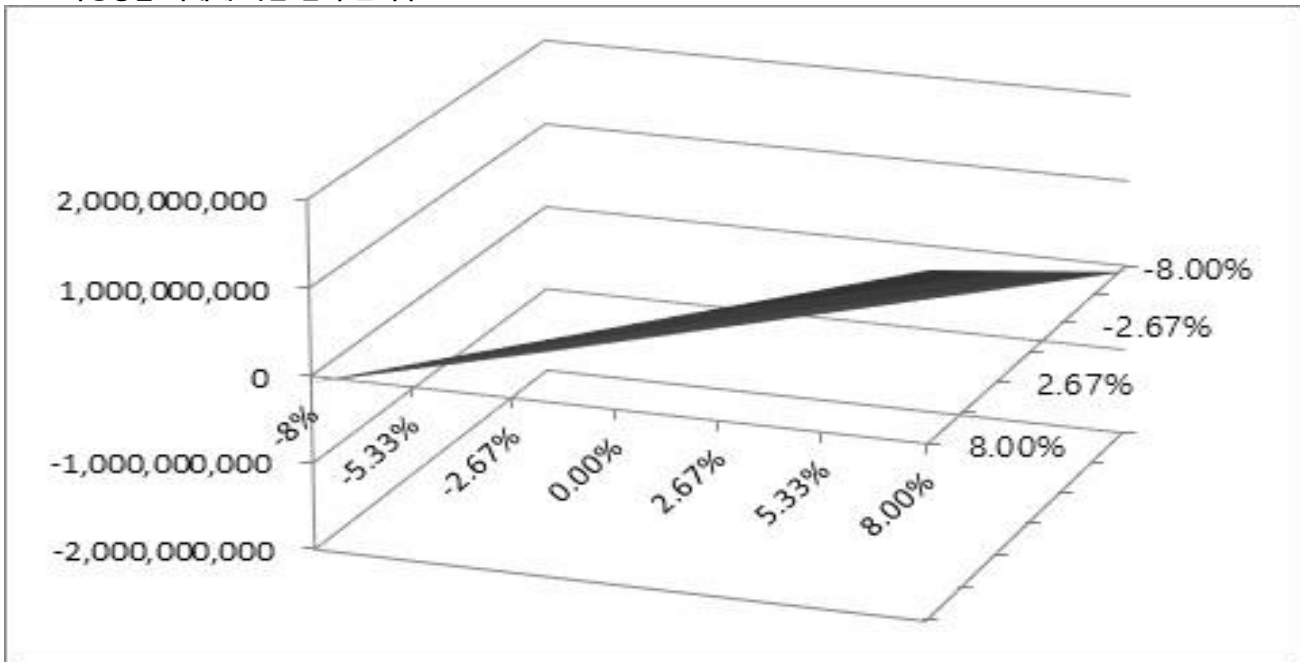
공시일: 2026-05-21

## 1. 계약금액

(단위: 백만원)

구분	거래대상	거래유형	매수(1)	매도(2)	순포지션(1-2)	비고
신규	주가지수	선물	0	0	0	장내
누계	주가지수	선물	11,536	0	11,536	장내
합계			11,536	0	11,536	

## 2. 파생상품 거래에 따른 만기 손익구조



## 3. 시나리오법에 의한 손익변동

(단위: 백만원)

1,774

## 4. 최대손실금액 (VaR : 99%, 10일)

(단위: 백만원)

2,292

# 펀드명 : 리버스 인덱스 [주식-파생형]

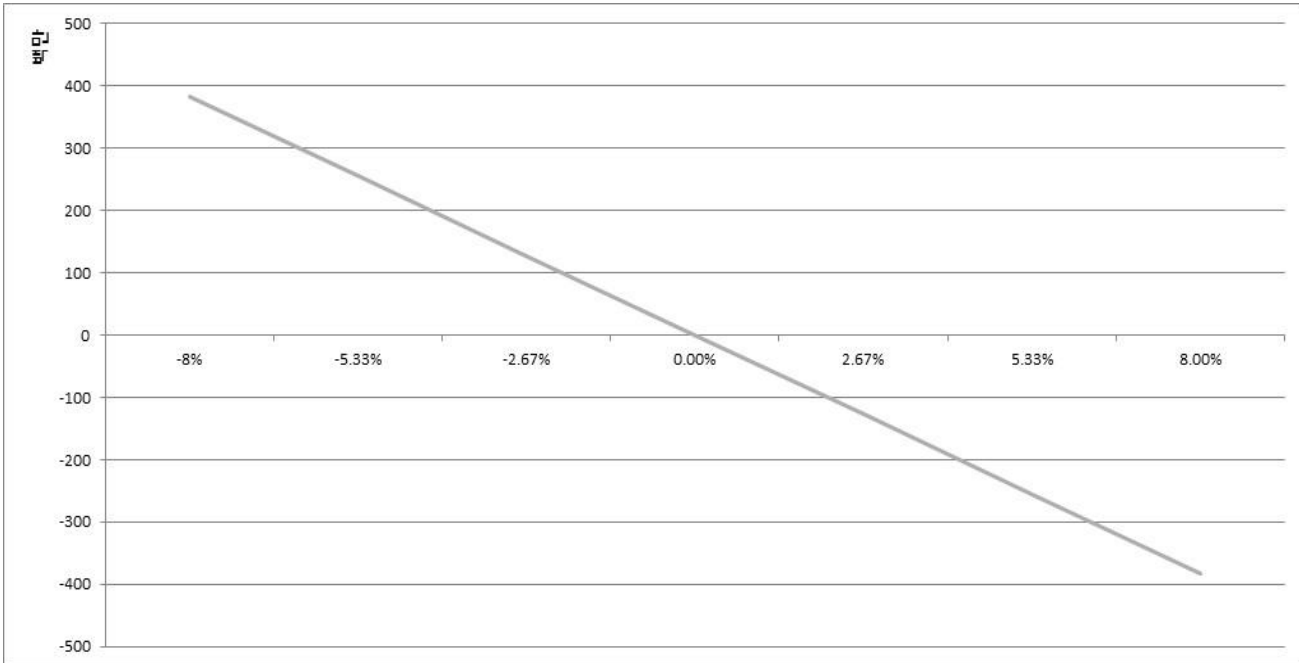
공시일: 2026-05-21

## 1. 계약금액

(단위: 백만원)

구분	거래대상	거래유형	매수(1)	매도(2)	순포지션(1-2)	비고
신규	주가지수	선물	0	281	-281	장내
누계	주가지수	선물	0	4,783	-4,783	장내
합계			0	4,783	-4,783	

## 2. 파생상품 거래에 따른 만기 손익구조



(단위: 백만원)

## 3. 시나리오법에 의한 손익변동

383

## 4. 최대손실금액 (VaR : 99%, 10일)

(단위: 백만원)

862

# 펀드명 : 코리아 2배 인버스 레버리지 증권투자신탁[주식-파생재간접형]

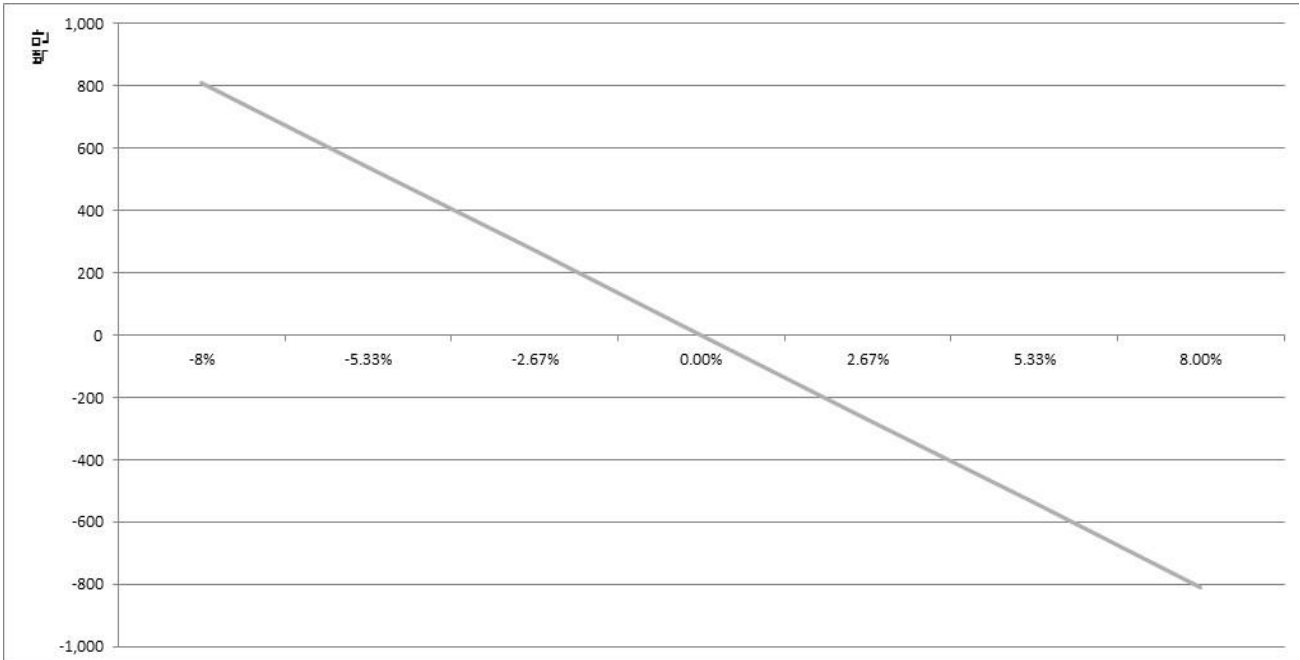
공시일: 2026-05-21

## 1. 계약금액

(단위: 백만원)

구분	거래대상	거래유형	매수(1)	매도(2)	순포지션(1-2)	비고
신규	주가지수	선물	0	844	-844	장내
누계	주가지수	선물	0	10,130	-10,130	장내
합계			0	10,130	-10,130	

## 2. 파생상품 거래에 따른 만기 손익구조



(단위: 백만원)

## 3. 시나리오법에 의한 손익변동

811

## 4. 최대손실금액 (VaR : 99%, 10일)

(단위: 백만원)

1,826

# 펀드명 : 코스닥 인버스 증권투자신탁[주식-파생형]

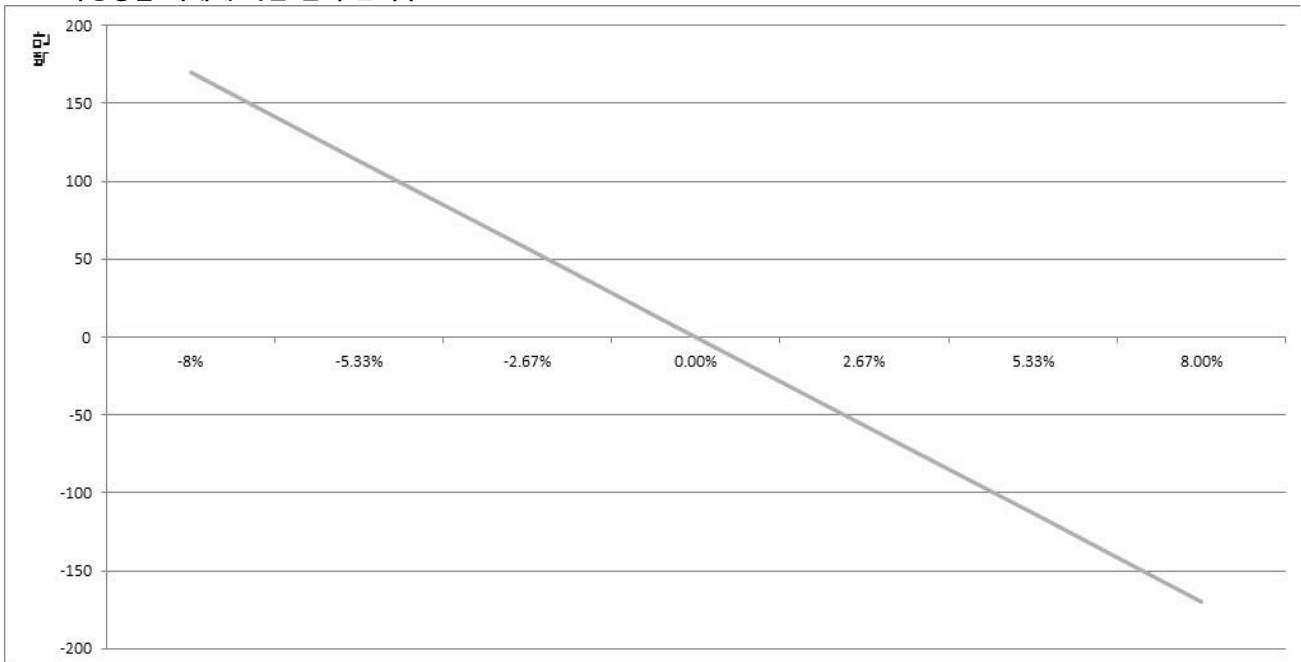
공시일: 2026-05-21

## 1. 계약금액

(단위: 백만원)

구분	거래대상	거래유형	매수(1)	매도(2)	순포지션(1-2)	비고
신규	주가지수	선물	0	35	-35	장내
누계	주가지수	선물	0	2,128	-2,128	장내
합계			0	2,128	-2,128	

## 2. 파생상품 거래에 따른 만기 손익구조



(단위: 백만원)

## 3. 시나리오법에 의한 손익변동

170

## 4. 최대손실금액 (VaR : 99%, 10일)

(단위: 백만원)

397

# 펀드명 : 1.5배 레버리지 인덱스 증권[주식-파생형]

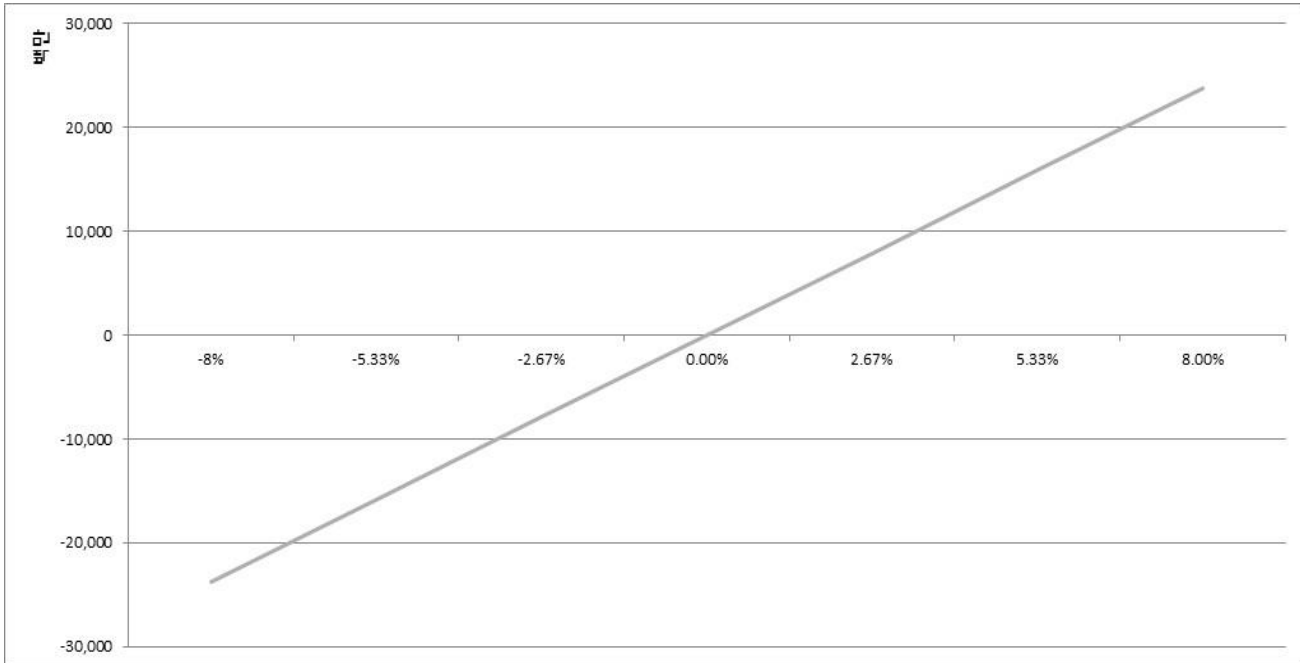
공시일: 2026-05-21

## 1. 계약금액

(단위: 백만원)

구분	거래대상	거래유형	매수(1)	매도(2)	순포지션(1-2)	비고
신규	주가지수	선물	0	13,787	-13,787	장내
누계	주가지수	선물	296,572	0	296,572	장내
합계			296,572	0	296,572	

## 2. 파생상품 거래에 따른 만기 손익구조



(단위: 백만원)

## 3. 시나리오법에 의한 손익변동

23,735

## 4. 최대손실금액 (VaR : 99%, 10일)

(단위: 백만원)

53,464

# 펀드명 : HANARO 200선물레버리지 증권 상장지수투자신탁[주식-파생형]

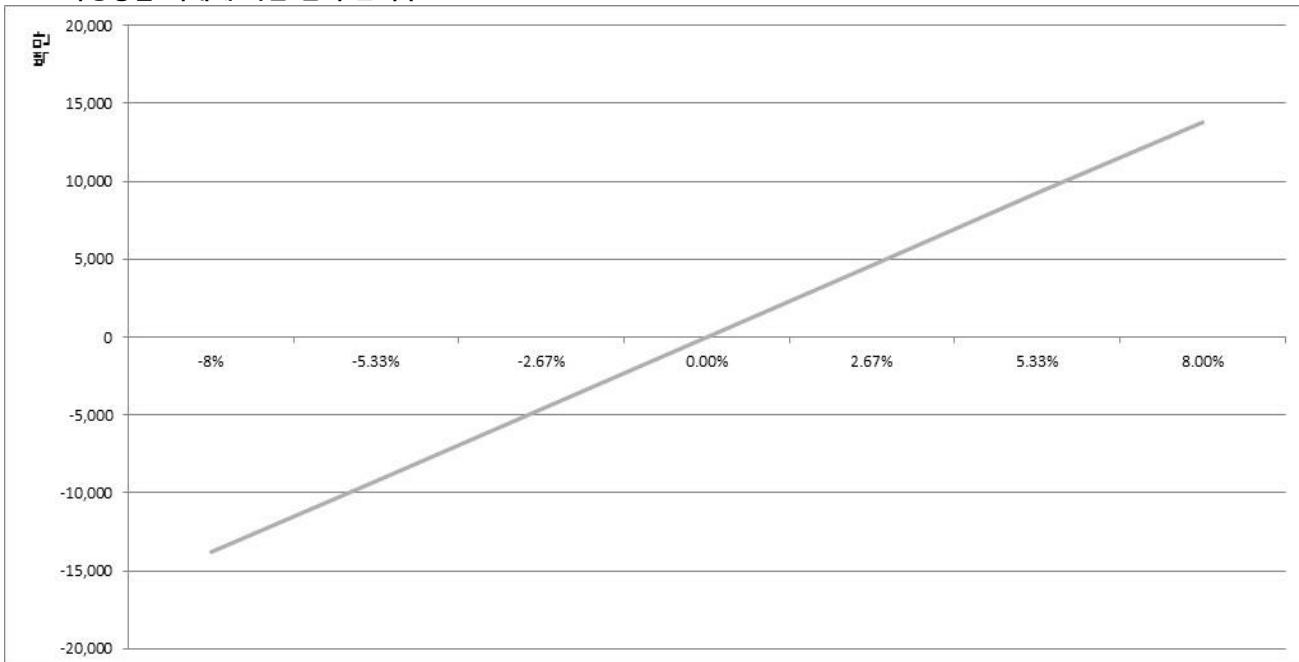
공시일: 2026-05-21

## 1. 계약금액

(단위: 백만원)

구분	거래대상	거래유형	매수(1)	매도(2)	순포지션(1-2)	비고
신규	주가지수	선물	0	1,688	-1,688	장내
누계	주가지수	선물	172,766	0	172,766	장내
합계			172,766	0	172,766	

## 2. 파생상품 거래에 따른 만기 손익구조



(단위: 백만원)

## 3. 시나리오법에 의한 손익변동

13,827

## 4. 최대손실금액 (VaR : 99%, 10일)

(단위: 백만원)

31,145

펀드명 : HANARO 코스닥150선물레버리지 증권 상장지수투자신탁[주식-파생형]

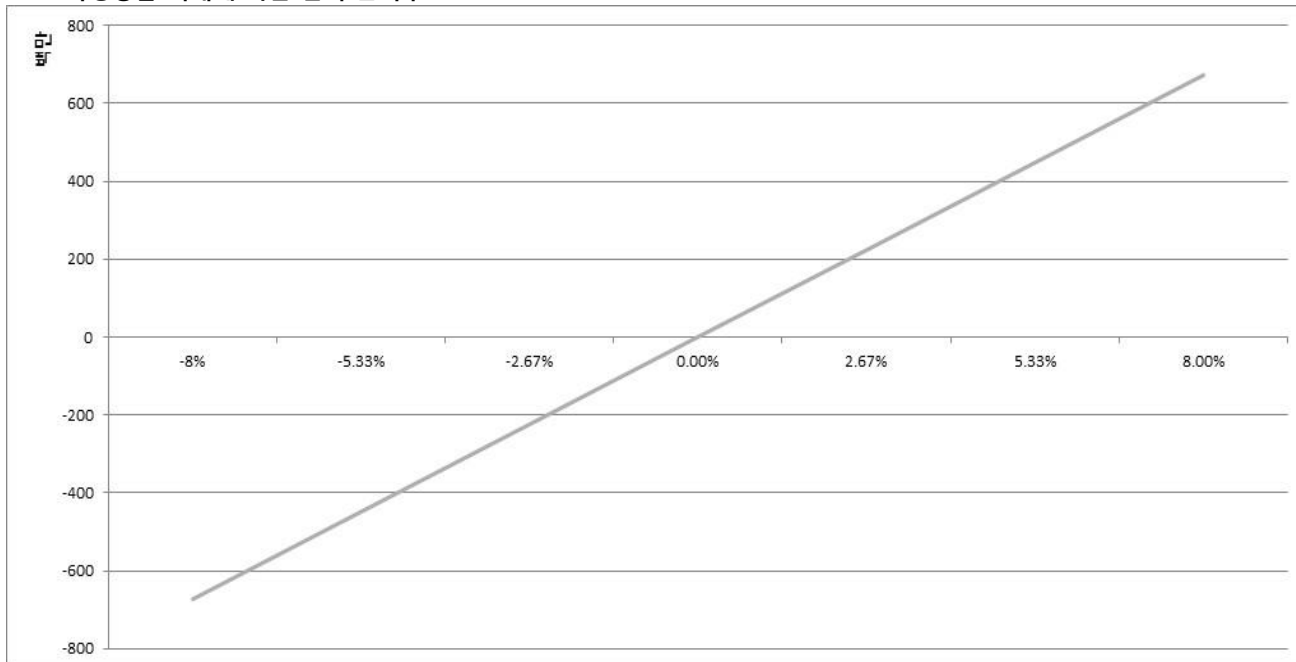
공시일: 2026-05-21

1. 계약금액

(단위: 백만원)

구분	거래대상	거래유형	매수(1)	매도(2)	순포지션(1-2)	비고
신규	주가지수	선물	0	355	-355	장내
누계	주가지수	선물	8,459	0	8,459	장내
합계			8,459	0	8,459	

2. 파생상품 거래에 따른 만기 손익구조



(단위: 백만원)

3. 시나리오법에 의한 손익변동

674

4. 최대손실금액 (VaR : 99%, 10일)

(단위: 백만원)

1,576

# 펀드명 : HANARO 200선물인버스 증권 상장지수투자신탁[주식-파생형]

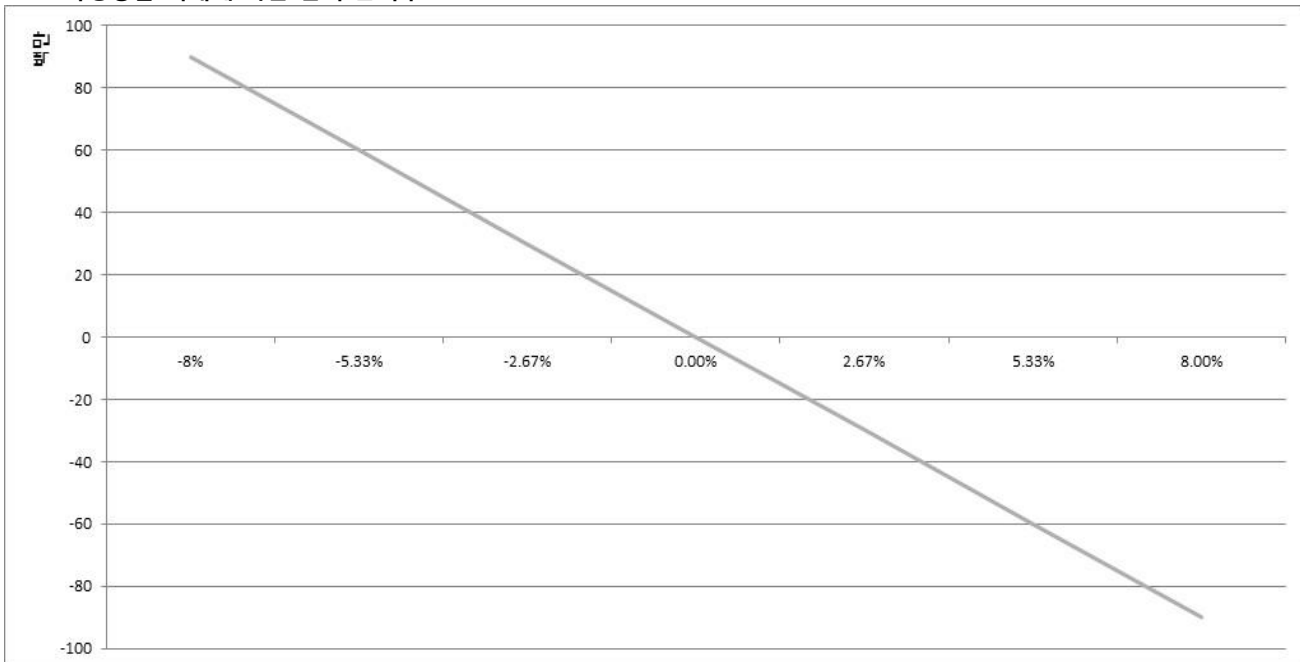
공시일: 2026-05-21

## 1. 계약금액

(단위: 백만원)

구분	거래대상	거래유형	매수(1)	매도(2)	순포지션(1-2)	비고
신규	주가지수	선물	0	0	0	장내
누계	주가지수	선물	0	1,126	-1,126	장내
합계			0	1,126	-1,126	

## 2. 파생상품 거래에 따른 만기 손익구조



(단위: 백만원)

## 3. 시나리오법에 의한 손익변동

90

## 4. 최대손실금액 (VaR : 99%, 10일)

(단위: 백만원)

203

펀드명 : HANARO 글로벌렉서리 S&P 증권 상장지수투자신탁[주식-파생형](합성

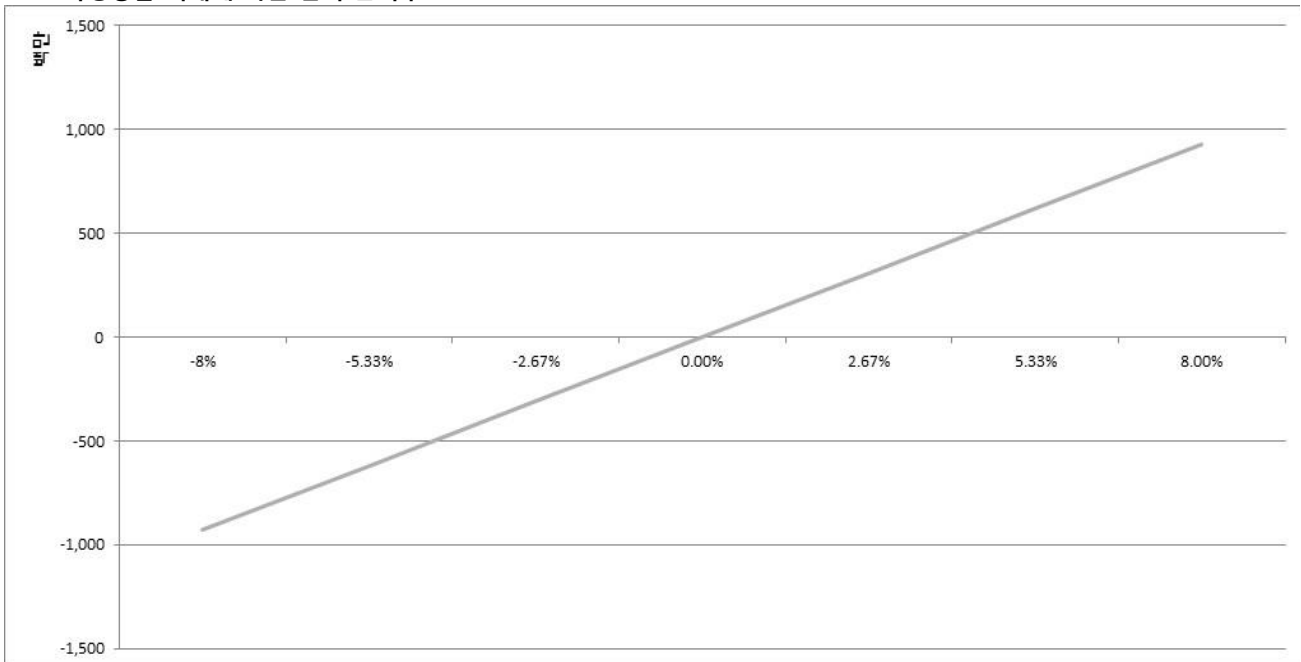
공시일: 2026-05-21

1. 계약금액

(단위: 백만원)

구분	거래대상	거래유형	매수(1)	매도(2)	순포지션(1-2)	비고
신규	주가지수	스왑	0	0	0	장외
누계	주가지수	스왑	11,618	0	11,618	장외
합계			11,618	0	11,618	

2. 파생상품 거래에 따른 만기 손익구조



(단위: 백만원)

3. 시나리오법에 의한 손익변동

929

(단위: 백만원)

4. 최대손실금액 (VaR : 99%, 10일)

1,056

# ANARO 글로벌탄소배출권선물ICE 특별자산 상장지수투자신탁[탄소배출권-파생

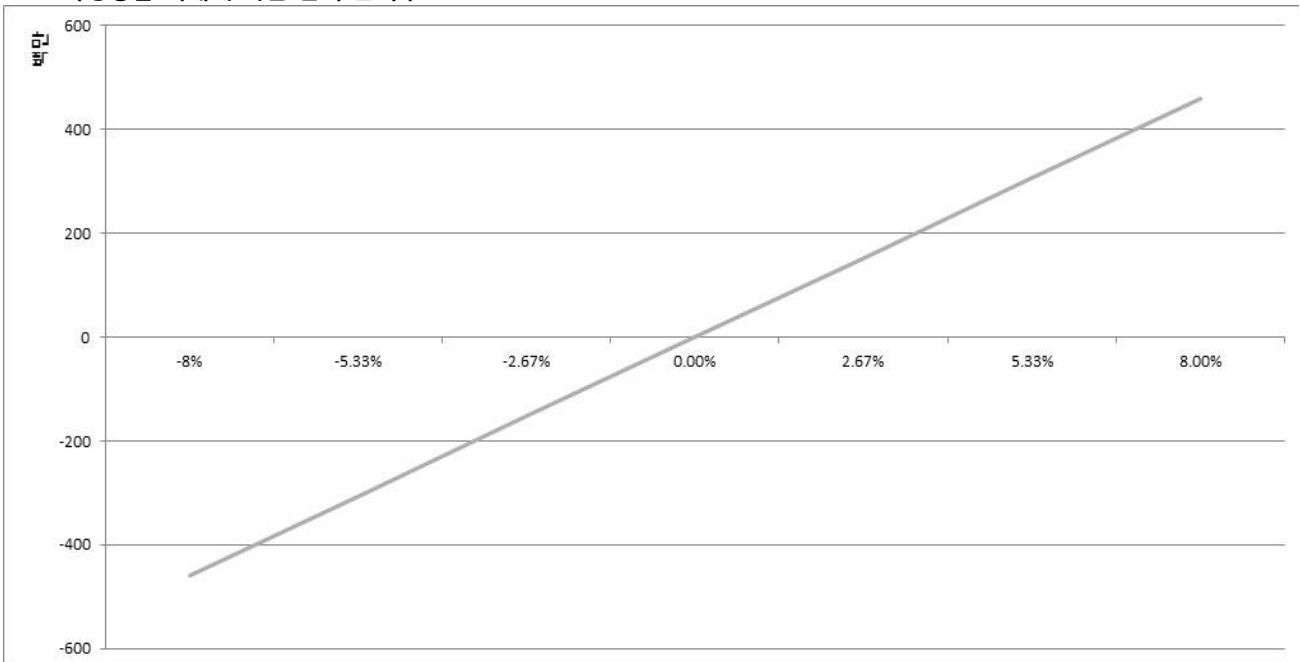
공시일: 2026-05-21

## 1. 계약금액

(단위: 백만원)

구분	거래대상	거래유형	매수(1)	매도(2)	순포지션(1-2)	비고
신규	주가지수	스왑	0	0	0	장외
누계	주가지수	스왑	5,735	0	5,735	장외
합계			5,735	0	5,735	

## 2. 파생상품 거래에 따른 만기 손익구조



(단위: 백만원)

## 3. 시나리오법에 의한 손익변동

459

## 4. 최대손실금액 (VaR : 99%, 10일)

(단위: 백만원)

613

# 펀드명 : HANARO 글로벌워터MSCI 증권상장지수투자신탁[주식-파생형](합성)

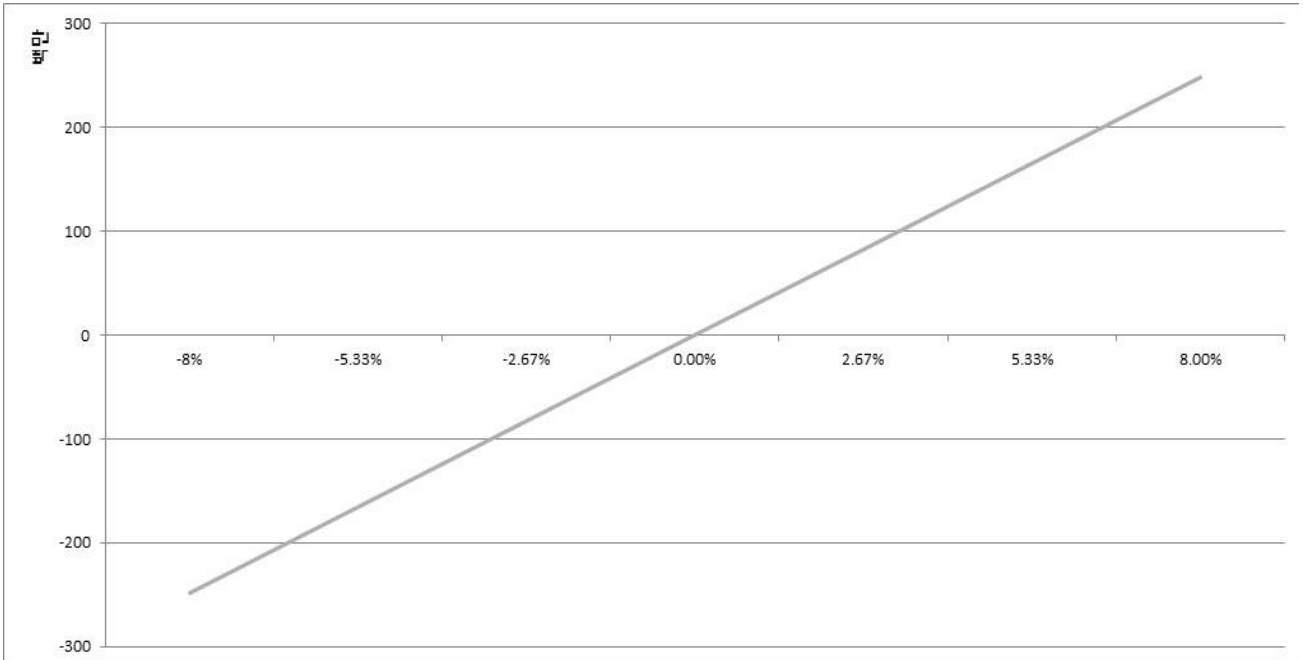
공시일: 2026-05-21

## 1. 계약금액

(단위: 백만원)

구분	거래대상	거래유형	매수(1)	매도(2)	순포지션(1-2)	비고
신규	주가지수	스왑	0	0	0	장외
누계	주가지수	스왑	3,107	0	3,107	장외
합계			3,107	0	3,107	

## 2. 파생상품 거래에 따른 만기 손익구조



(단위: 백만원)

## 3. 시나리오법에 의한 손익변동

249

## 4. 최대손실금액 (VaR : 99%, 10일)

(단위: 백만원)

199

# 상품명 : HANARO KOFR금리액티브 특별자산상장지수투자신탁[금리-파생형](합)

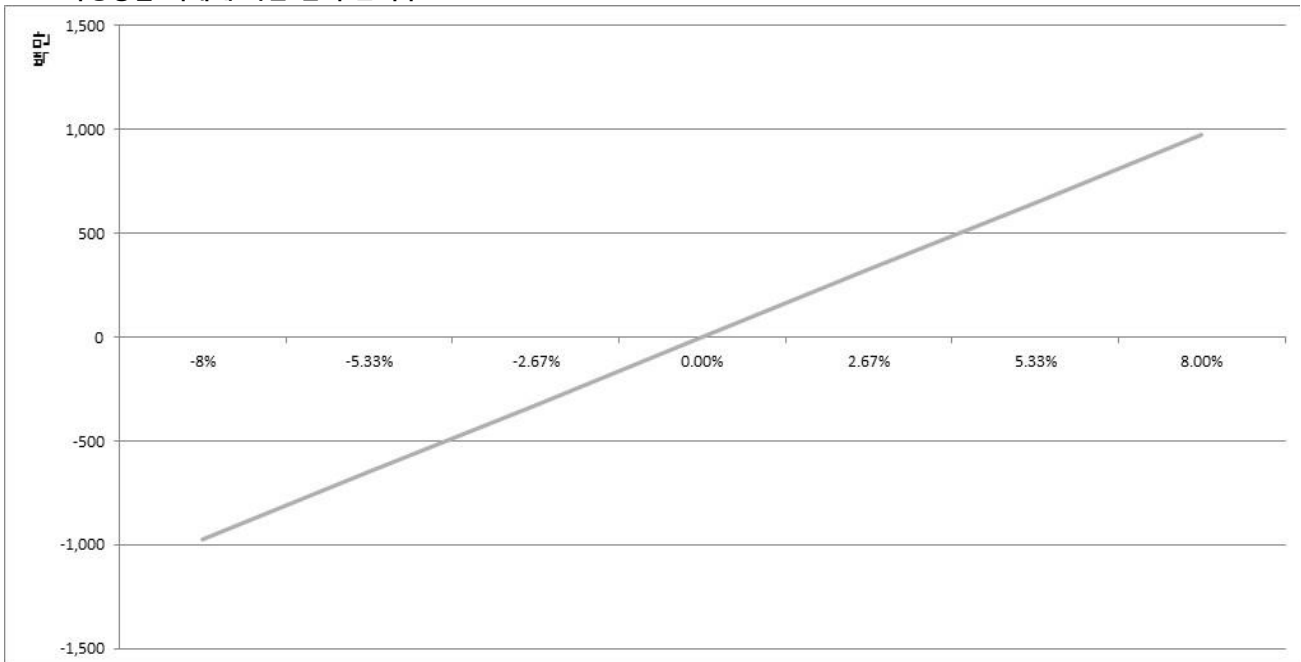
공시일: 2026-05-21

## 1. 계약금액

(단위: 백만원)

구분	거래대상	거래유형	매수(1)	매도(2)	순포지션(1-2)	비고
신규	주가지수	스왑	0	0	0	장외
누계	주가지수	스왑	12,146	0	12,146	장외
합계			12,146	0	12,146	

## 2. 파생상품 거래에 따른 만기 손익구조



(단위: 백만원)

## 3. 시나리오법에 의한 손익변동

972

## 4. 최대손실금액 (VaR : 99%, 10일)

(단위: 백만원)

6