

# 펀드명 : 프리미어 인덱스 증권모투자신탁[주식-파생형]

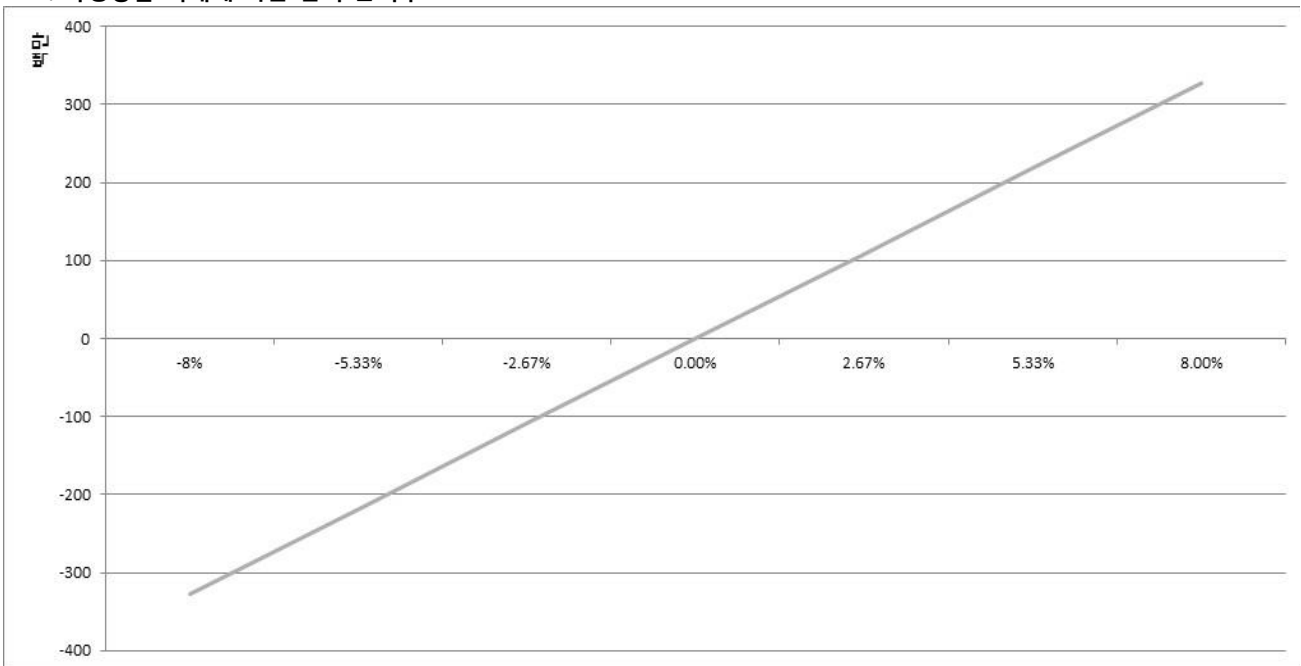
공시일: 2026-06-01

## 1. 계약금액

(단위: 백만원)

구분	거래대상	거래유형	매수(1)	매도(2)	순포지션(1-2)	비고
신규	주가지수	선물	0	0	0	장내
누계	주가지수	선물	3,357	0	3,357	장내
신규	유가증권	선물	0	0	0	장내
누계	유가증권	선물	4,323	21	4,302	장내
합계			7,680	21	7,659	

## 2. 파생상품 거래에 따른 만기 손익구조



(단위: 백만원)

## 3. 시나리오법에 의한 손익변동

328

## 4. 최대손실금액 (VaR : 99%, 10일)

(단위: 백만원)

1,912

# 펀드명 : 코리아 2배 레버리지[주식-파생형]

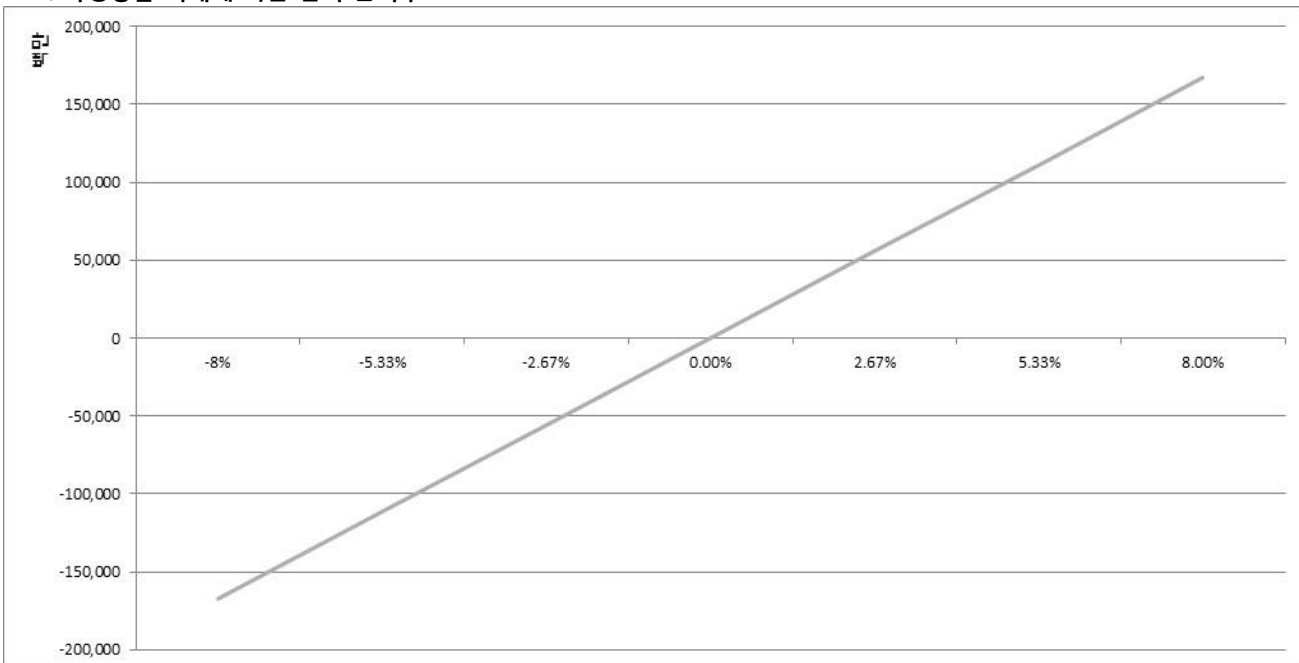
공시일: 2026-06-01

## 1. 계약금액

(단위: 백만원)

구분	거래대상	거래유형	매수(1)	매도(2)	순포지션(1-2)	비고
신규	주가지수	선물	30,885	0	30,885	장내
누계	주가지수	선물	2,079,692	0	2,079,692	장내
합계			2,079,692	0	2,079,692	

## 2. 파생상품 거래에 따른 만기 손익구조



(단위: 백만원)

## 3. 시나리오법에 의한 손익변동

167,265

## 4. 최대손실금액 (VaR : 99%, 10일)

(단위: 백만원)

386,812

# 펀드명 : 코스닥 2배 레버리지 증권투자신탁[주식-파생형]

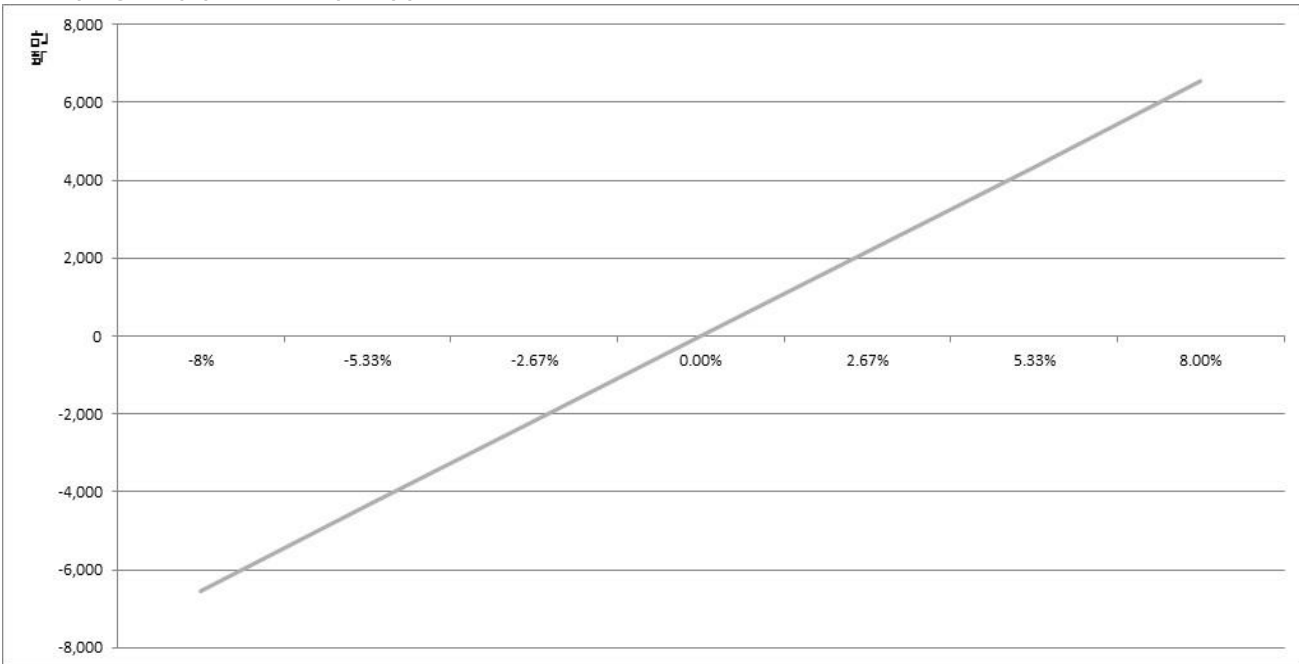
공시일: 2026-06-01

## 1. 계약금액

(단위: 백만원)

구분	거래대상	거래유형	매수(1)	매도(2)	순포지션(1-2)	비고
신규	주가지수	선물	2,637	0	2,637	장내
누계	주가지수	선물	81,718	0	81,718	장내
합계			81,718	0	81,718	

## 2. 파생상품 거래에 따른 만기 손익구조



(단위: 백만원)

## 3. 시나리오법에 의한 손익변동

6,536

## 4. 최대손실금액 (VaR : 99%, 10일)

(단위: 백만원)

15,628

# 펀드명 : 베트남 레버리지 증권투자신탁[주식-파생재간접형]

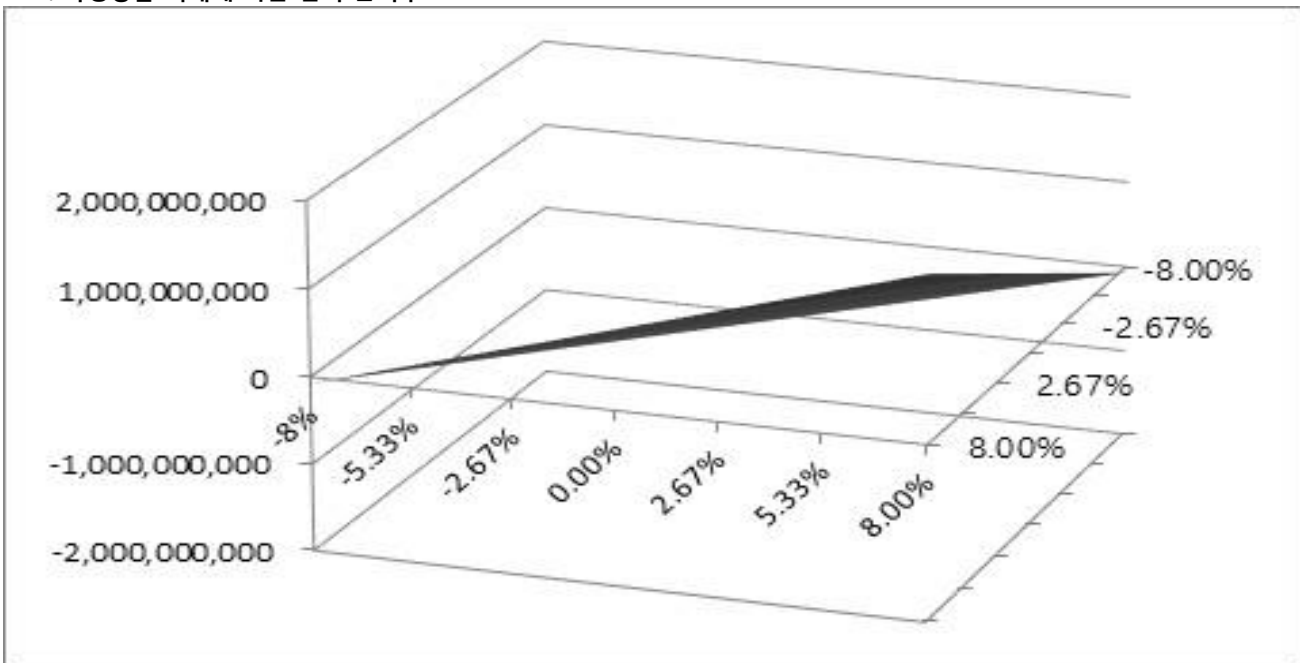
공시일: 2026-06-01

## 1. 계약금액

(단위: 백만원)

구분	거래대상	거래유형	매수(1)	매도(2)	순포지션(1-2)	비고
신규	주가지수	선물	0	0	0	장내
누계	주가지수	선물	11,420	0	11,420	장내
합계			11,420	0	11,420	

## 2. 파생상품 거래에 따른 만기 손익구조



## 3. 시나리오법에 의한 손익변동

(단위: 백만원)

1,746

## 4. 최대손실금액 (VaR : 99%, 10일)

(단위: 백만원)

2,252

# 펀드명 : 리버스 인덱스 [주식-파생형]

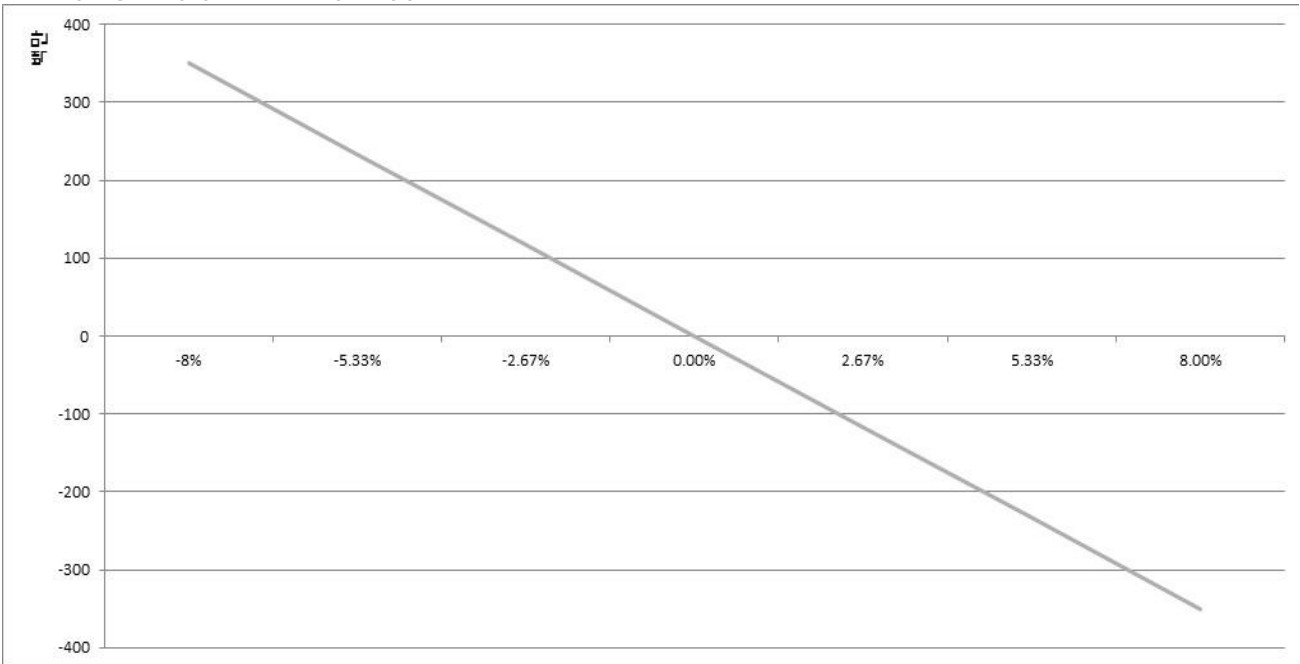
공시일: 2026-06-01

## 1. 계약금액

(단위: 백만원)

구분	거래대상	거래유형	매수(1)	매도(2)	순포지션(1-2)	비고
신규	주가지수	선물	336	0	336	장내
누계	주가지수	선물	0	4,364	-4,364	장내
합계			0	4,364	-4,364	

## 2. 파생상품 거래에 따른 만기 손익구조



(단위: 백만원)

## 3. 시나리오법에 의한 손익변동

351

## 4. 최대손실금액 (VaR : 99%, 10일)

(단위: 백만원)

812

# 펀드명 : 코리아 2배 인버스 레버리지 증권투자신탁[주식-파생재간접형]

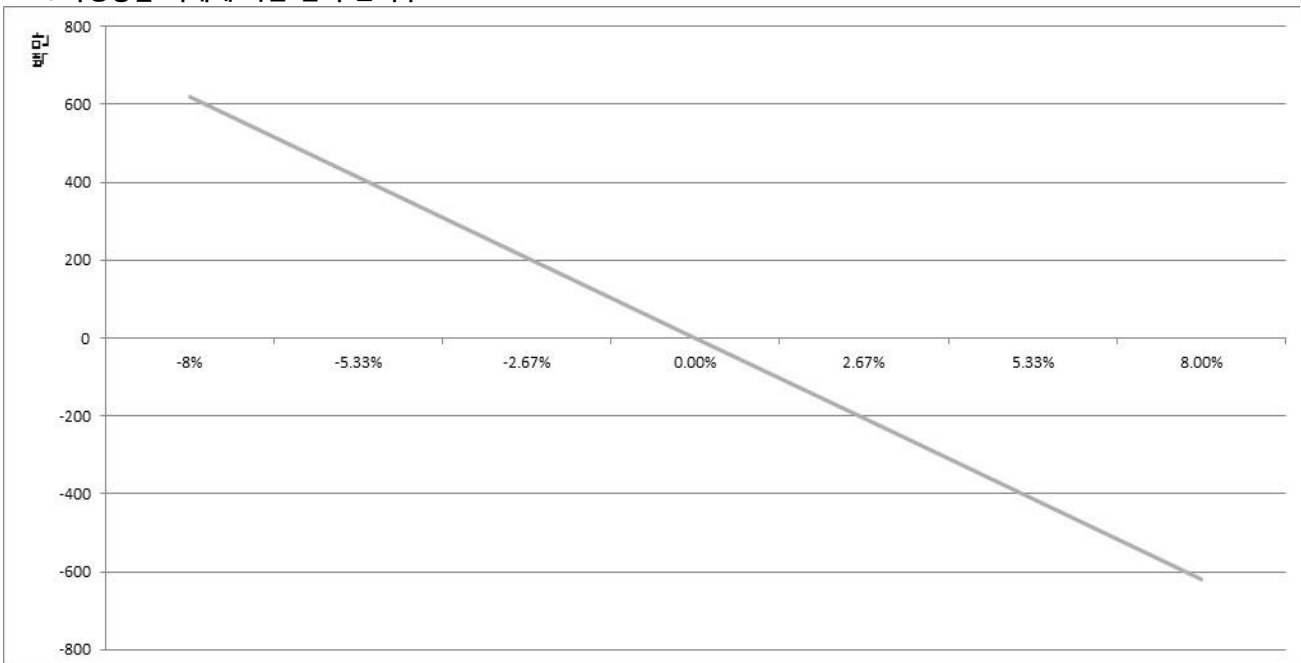
공시일: 2026-06-01

## 1. 계약금액

(단위: 백만원)

구분	거래대상	거래유형	매수(1)	매도(2)	순포지션(1-2)	비고
신규	주가지수	선물	1,007	0	1,007	장내
누계	주가지수	선물	0	7,721	-7,721	장내
합계			0	7,721	-7,721	

## 2. 파생상품 거래에 따른 만기 손익구조



(단위: 백만원)

## 3. 시나리오법에 의한 손익변동

621

## 4. 최대손실금액 (VaR : 99%, 10일)

(단위: 백만원)

1,436

# 펀드명 : 코스닥 인버스 증권투자신탁[주식-파생형]

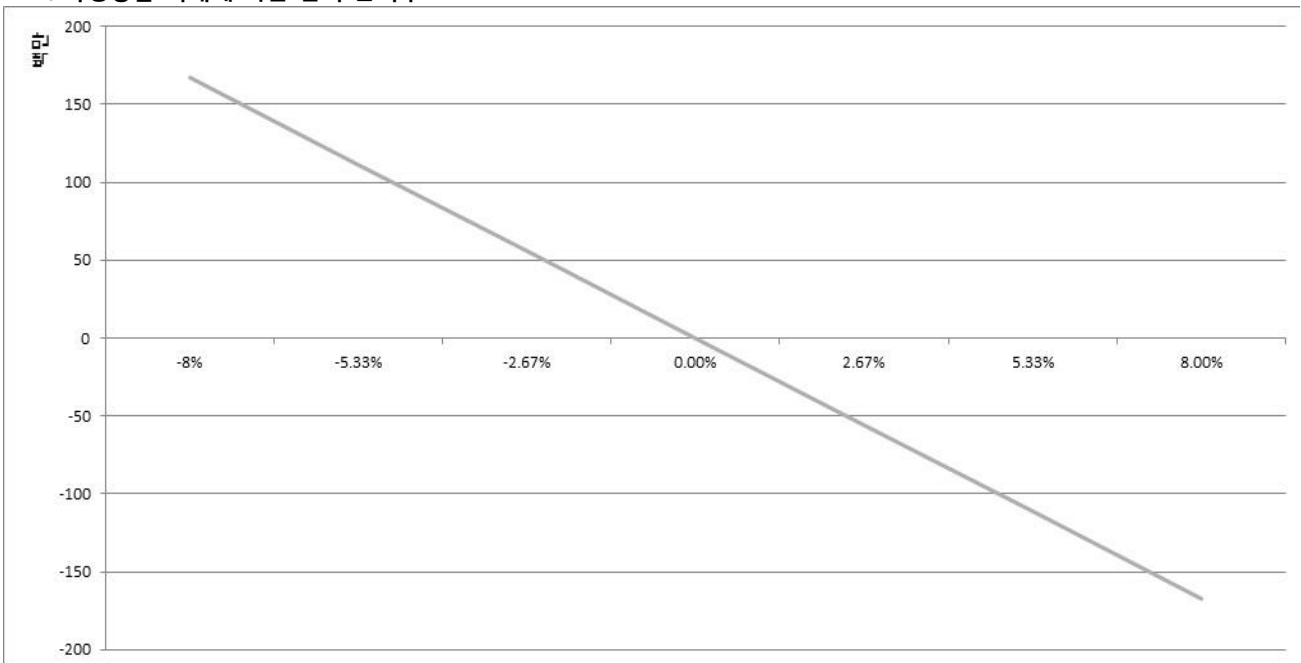
공시일: 2026-06-01

## 1. 계약금액

(단위: 백만원)

구분	거래대상	거래유형	매수(1)	매도(2)	순포지션(1-2)	비고
신규	주가지수	선물	0	75	-75	장내
누계	주가지수	선물	0	2,090	-2,090	장내
합계			0	2,090	-2,090	

## 2. 파생상품 거래에 따른 만기 손익구조



(단위: 백만원)

## 3. 시나리오법에 의한 손익변동

167

## 4. 최대손실금액 (VaR : 99%, 10일)

(단위: 백만원)

400

# 펀드명 : 1.5배 레버리지 인덱스 증권[주식-파생형]

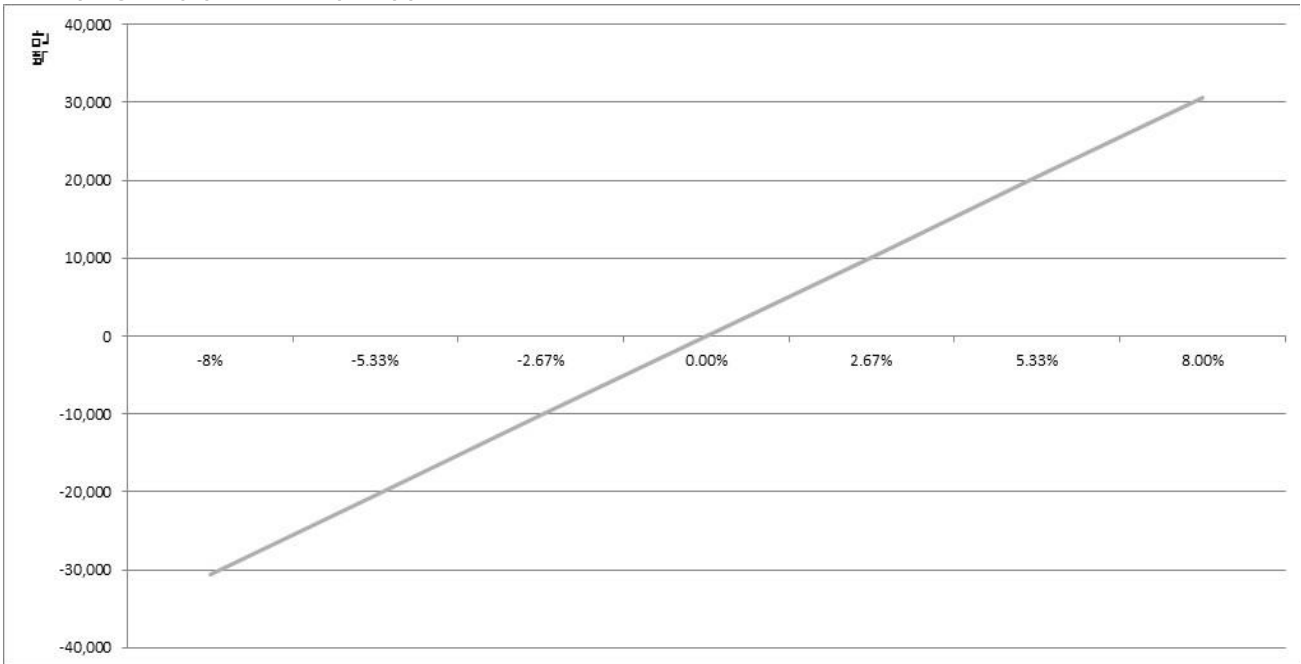
공시일: 2026-06-01

## 1. 계약금액

(단위: 백만원)

구분	거래대상	거래유형	매수(1)	매도(2)	순포지션(1-2)	비고
신규	주가지수	선물	14,771	0	14,771	장내
누계	주가지수	선물	380,354	0	380,354	장내
합계			380,354	0	380,354	

## 2. 파생상품 거래에 따른 만기 손익구조



(단위: 백만원)

## 3. 시나리오법에 의한 손익변동

30,591

## 4. 최대손실금액 (VaR : 99%, 10일)

(단위: 백만원)

70,744

# 펀드명 : HANARO 200선물레버리지 증권 상장지수투자신탁[주식-파생형]

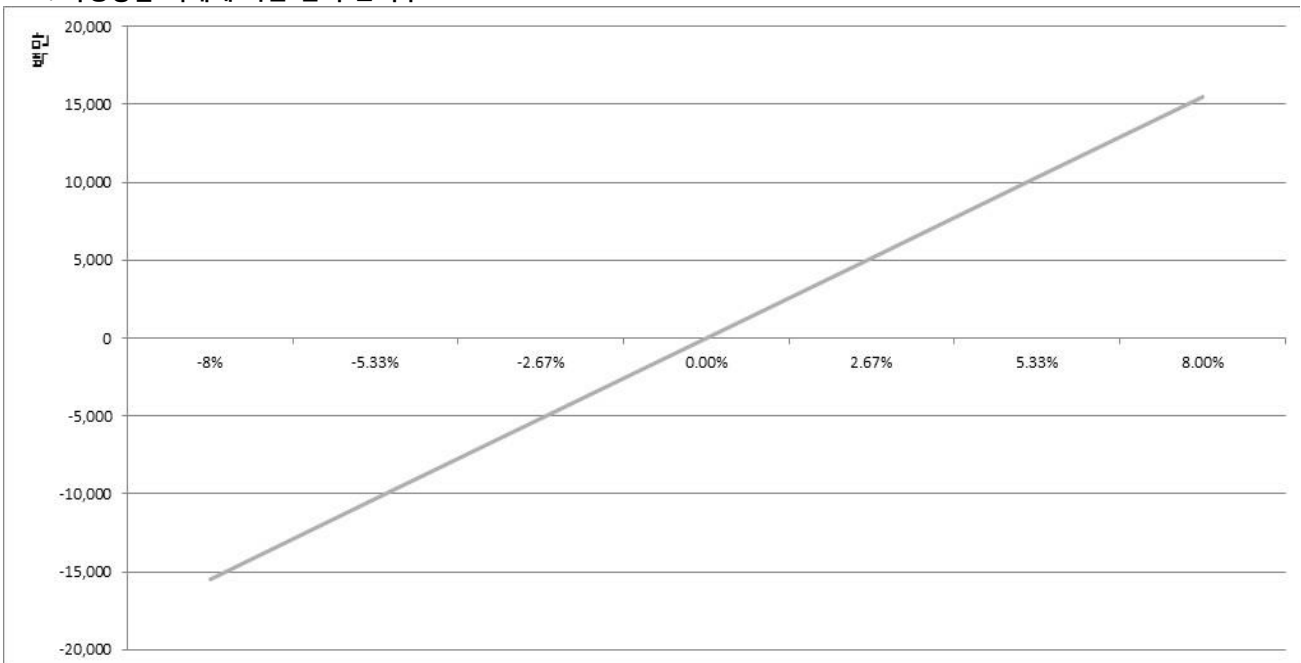
공시일: 2026-06-01

## 1. 계약금액

(단위: 백만원)

구분	거래대상	거래유형	매수(1)	매도(2)	순포지션(1-2)	비고
신규	주가지수	선물	0	33,906	-33,906	장내
누계	주가지수	선물	192,359	0	192,359	장내
합계			192,359	0	192,359	

## 2. 파생상품 거래에 따른 만기 손익구조



## 3. 시나리오법에 의한 손익변동

(단위: 백만원)

15,471

## 4. 최대손실금액 (VaR : 99%, 10일)

(단위: 백만원)

35,778

# 펀드명 : HANARO 코스닥150선물레버리지 증권 상장지수투자신탁[주식-파생형]

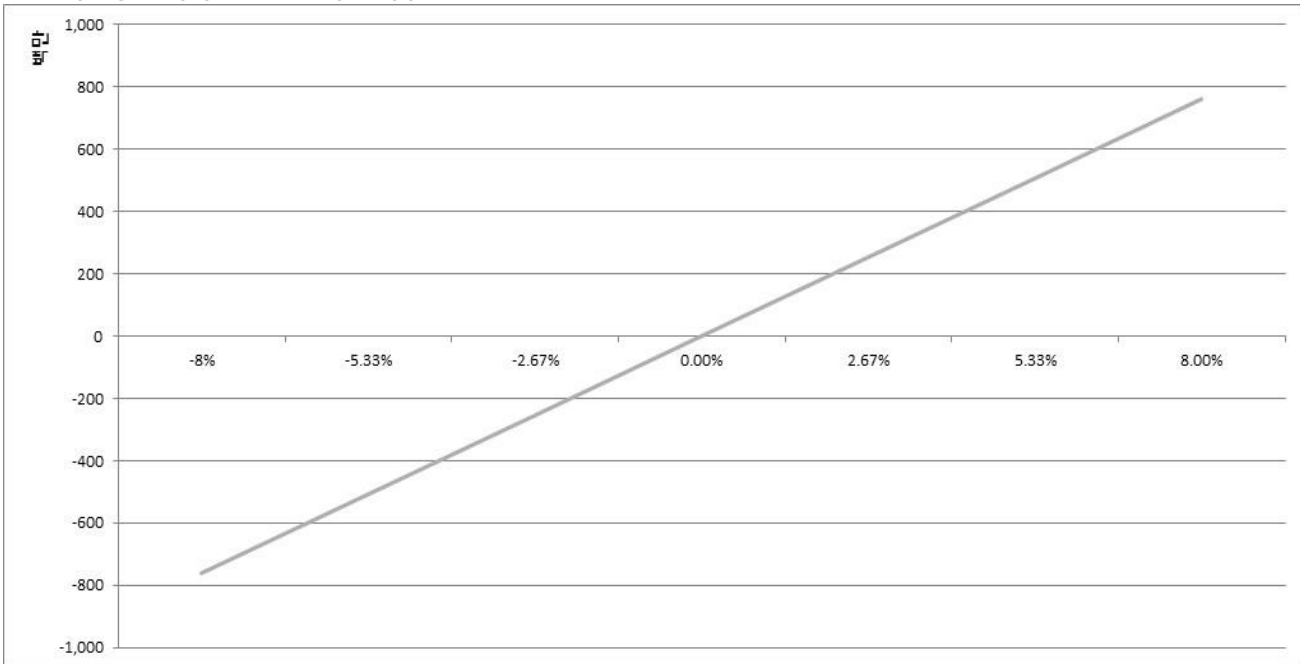
공시일: 2026-06-01

## 1. 계약금액

(단위: 백만원)

구분	거래대상	거래유형	매수(1)	매도(2)	순포지션(1-2)	비고
신규	주가지수	선물	0	207	-207	장내
누계	주가지수	선물	9,511	0	9,511	장내
합계			9,511	0	9,511	

## 2. 파생상품 거래에 따른 만기 손익구조



(단위: 백만원)

## 3. 시나리오법에 의한 손익변동

761

## 4. 최대손실금액 (VaR : 99%, 10일)

(단위: 백만원)

1,819

# 펀드명 : HANARO 200선물인버스 증권 상장지수투자신탁[주식-파생형]

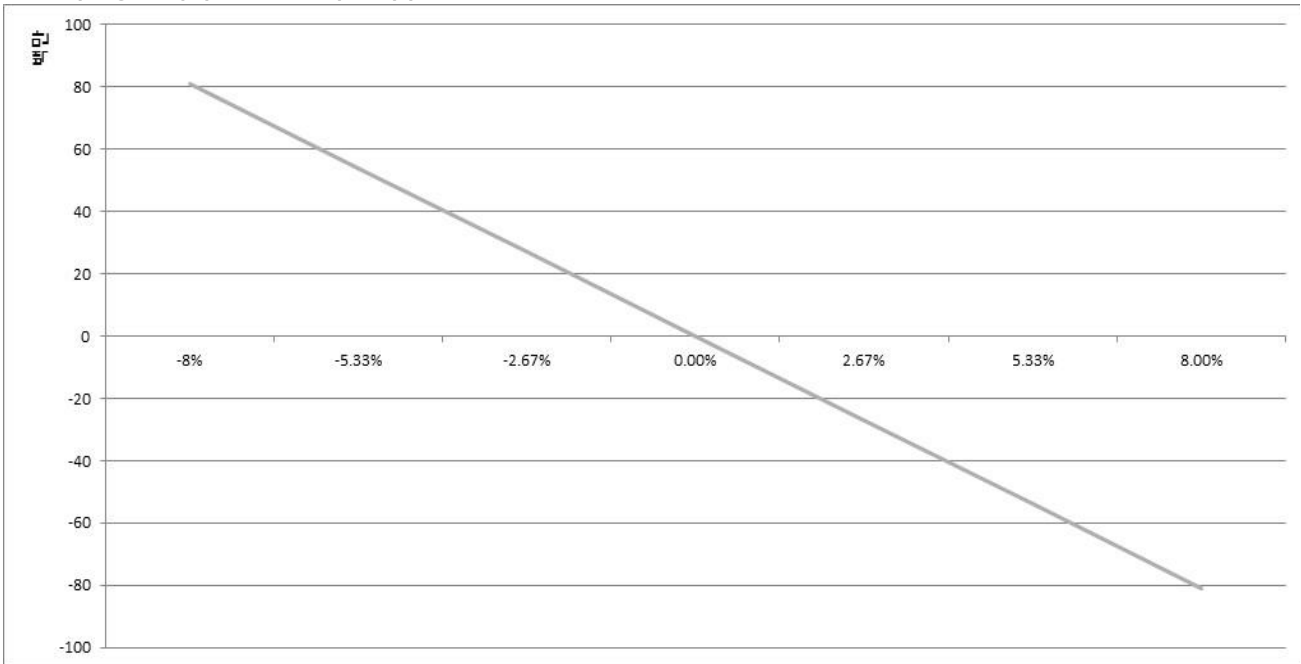
공시일: 2026-06-01

## 1. 계약금액

(단위: 백만원)

구분	거래대상	거래유형	매수(1)	매도(2)	순포지션(1-2)	비고
신규	주가지수	선물	336	0	336	장내
누계	주가지수	선물	0	1,007	-1,007	장내
합계			0	1,007	-1,007	

## 2. 파생상품 거래에 따른 만기 손익구조



(단위: 백만원)

## 3. 시나리오법에 의한 손익변동

81

## 4. 최대손실금액 (VaR : 99%, 10일)

(단위: 백만원)

187

# 펀드명 : HANARO 글로벌렉서리 S&P 증권 상장지수투자신탁[주식-파생형](합성

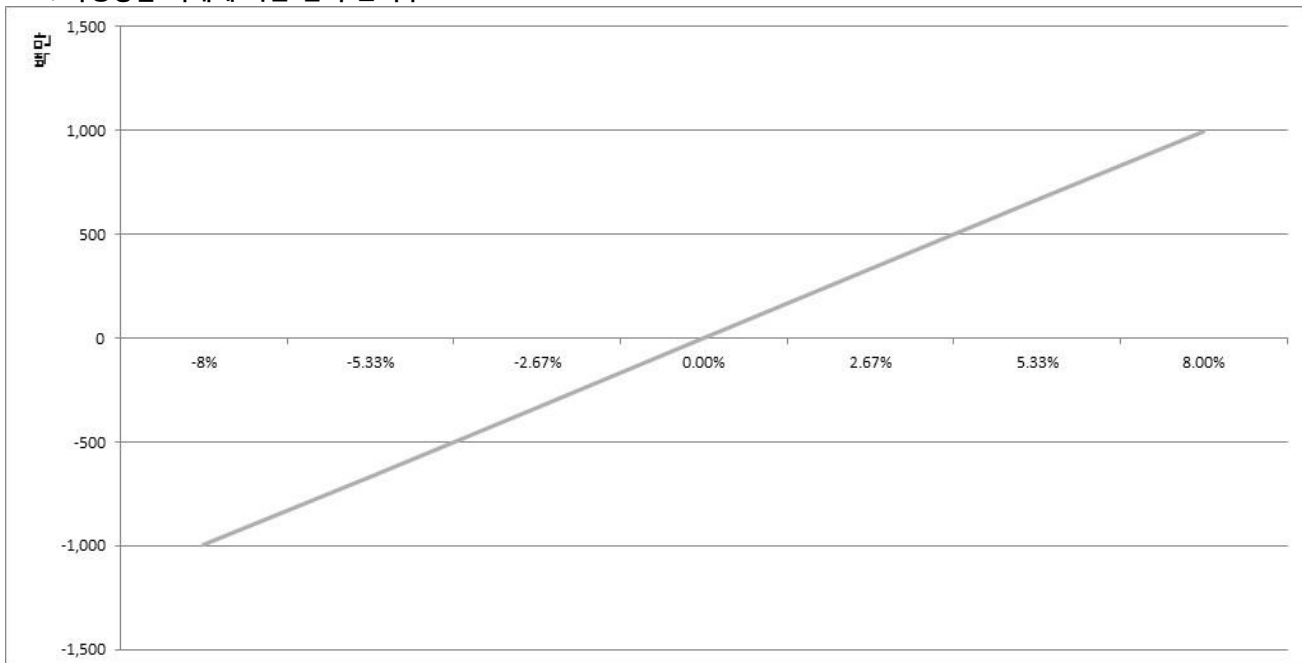
공시일: 2026-06-01

## 1. 계약금액

(단위: 백만원)

구분	거래대상	거래유형	매수(1)	매도(2)	순포지션(1-2)	비고
신규	주가지수	스왑	0	0	0	장외
누계	주가지수	스왑	12,471	0	12,471	장외
합계			12,471	0	12,471	

## 2. 파생상품 거래에 따른 만기 손익구조



(단위: 백만원)

## 3. 시나리오법에 의한 손익변동

998

## 4. 최대손실금액 (VaR : 99%, 10일)

(단위: 백만원)

1,129

# ANARO 글로벌탄소배출권선물ICE 특별자산 상장지수투자신탁[탄소배출권-파생]

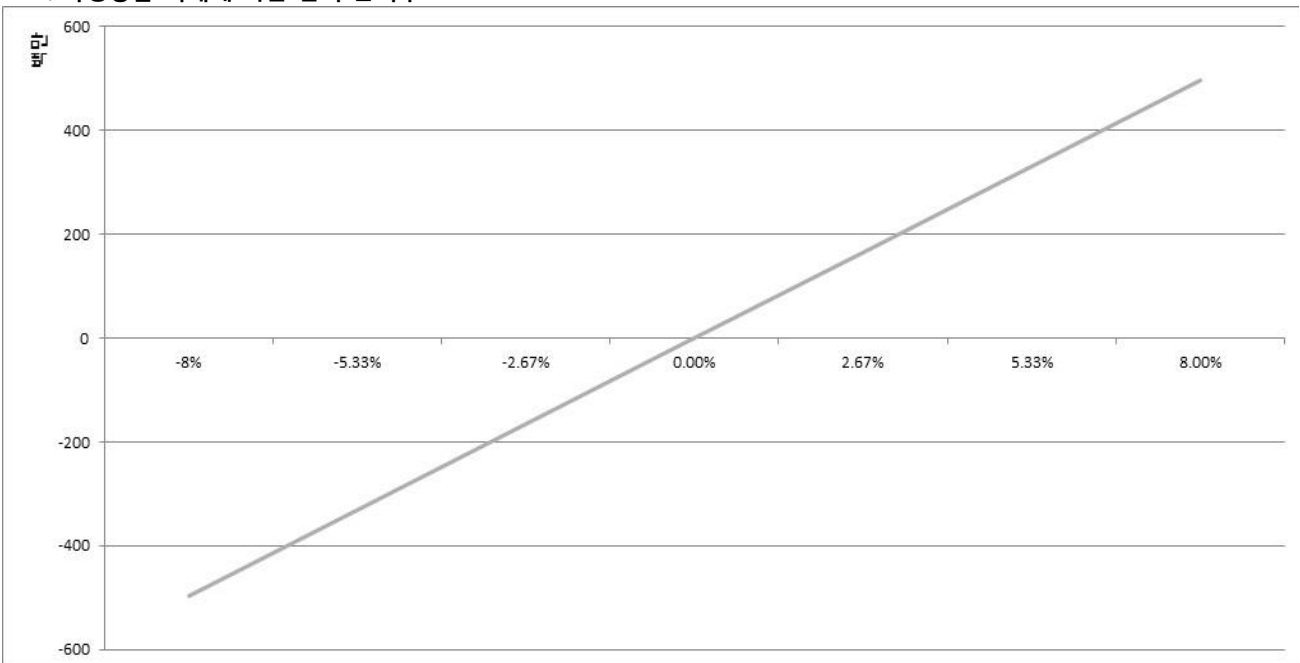
공시일: 2026-06-01

## 1. 계약금액

(단위: 백만원)

구분	거래대상	거래유형	매수(1)	매도(2)	순포지션(1-2)	비고
신규	주가지수	스왑	0	0	0	장외
누계	주가지수	스왑	6,210	0	6,210	장외
합계			6,210	0	6,210	

## 2. 파생상품 거래에 따른 만기 손익구조



(단위: 백만원)

## 3. 시나리오법에 의한 손익변동

497

## 4. 최대손실금액 (VaR : 99%, 10일)

(단위: 백만원)

669

# 펀드명 : HANARO 글로벌워터MSCI 증권상장지수투자신탁[주식-파생형](합성)

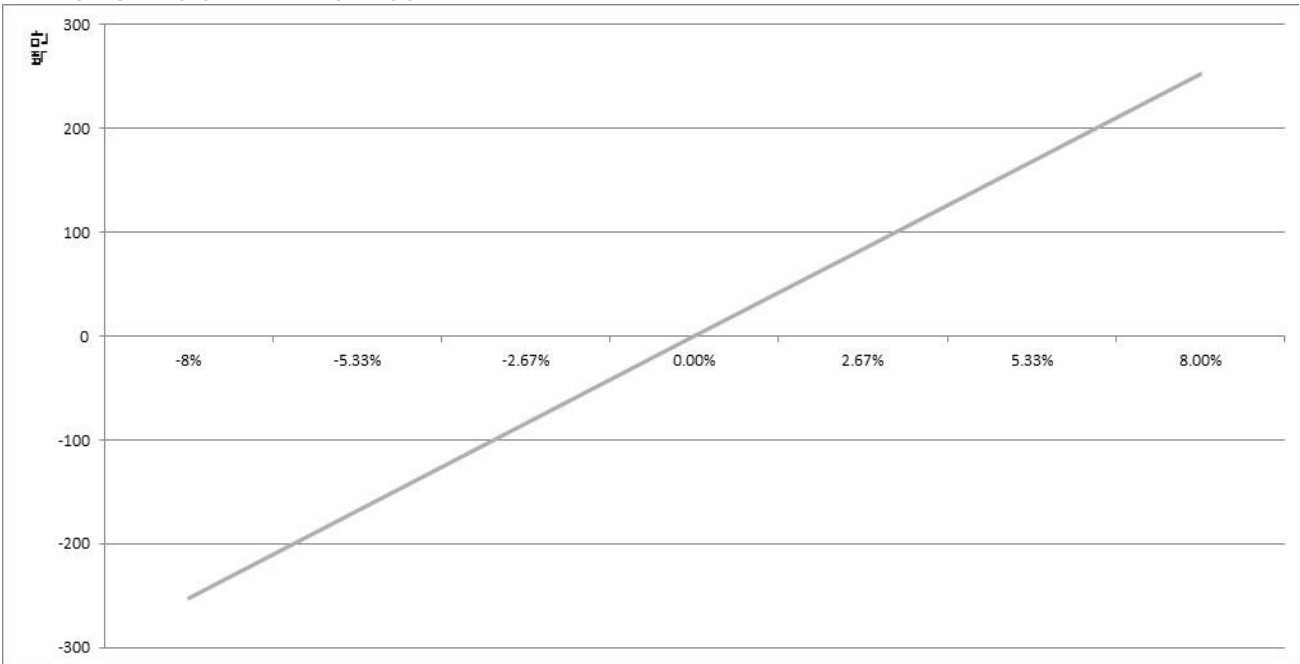
공시일: 2026-06-01

## 1. 계약금액

(단위: 백만원)

구분	거래대상	거래유형	매수(1)	매도(2)	순포지션(1-2)	비고
신규	주가지수	스왑	0	0	0	장외
누계	주가지수	스왑	3,153	0	3,153	장외
합계			3,153	0	3,153	

## 2. 파생상품 거래에 따른 만기 손익구조



(단위: 백만원)

## 3. 시나리오법에 의한 손익변동

252

## 4. 최대손실금액 (VaR : 99%, 10일)

(단위: 백만원)

205

# 상품명 : HANARO KOFR금리액티브 특별자산상장지수투자신탁[금리-파생형](합계)

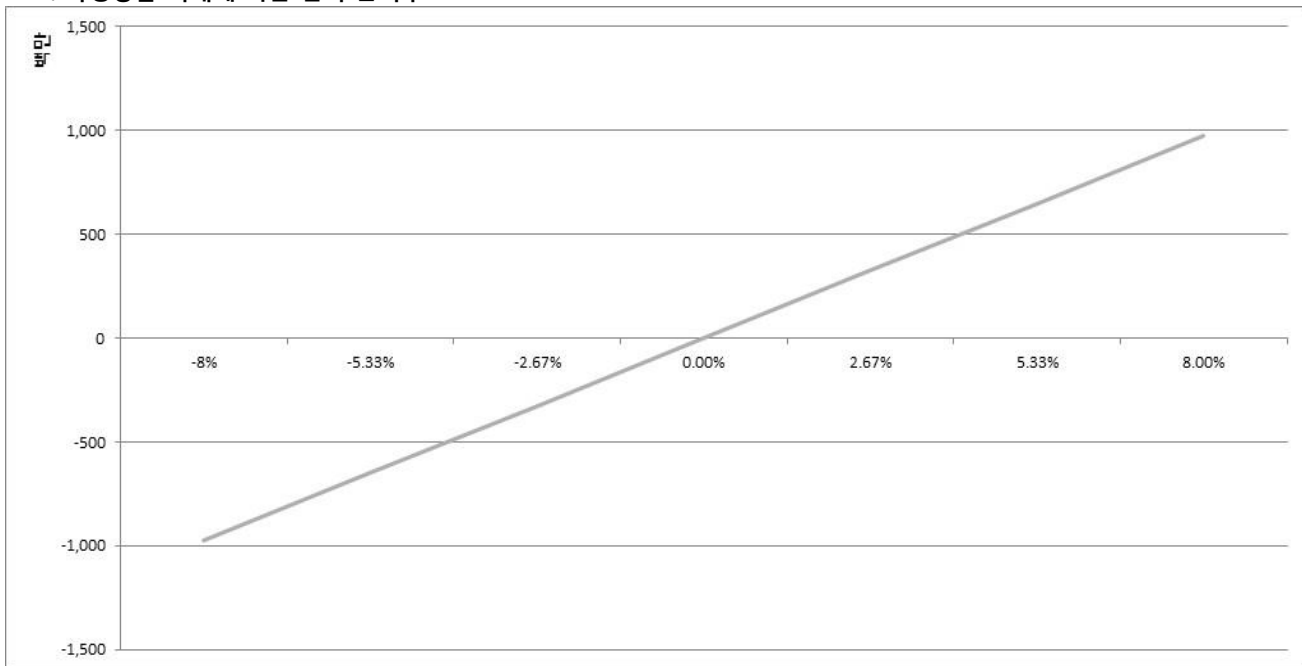
공시일: 2026-06-01

## 1. 계약금액

(단위: 백만원)

구분	거래대상	거래유형	매수(1)	매도(2)	순포지션(1-2)	비고
신규	주가지수	스왑	0	0	0	장외
누계	주가지수	스왑	12,153	0	12,153	장외
합계			12,153	0	12,153	

## 2. 파생상품 거래에 따른 만기 손익구조



(단위: 백만원)

## 3. 시나리오법에 의한 손익변동

972

## 4. 최대손실금액 (VaR : 99%, 10일)

(단위: 백만원)

6