

펀드명 : 프리미어 인덱스 증권모투자신탁[주식-파생형]

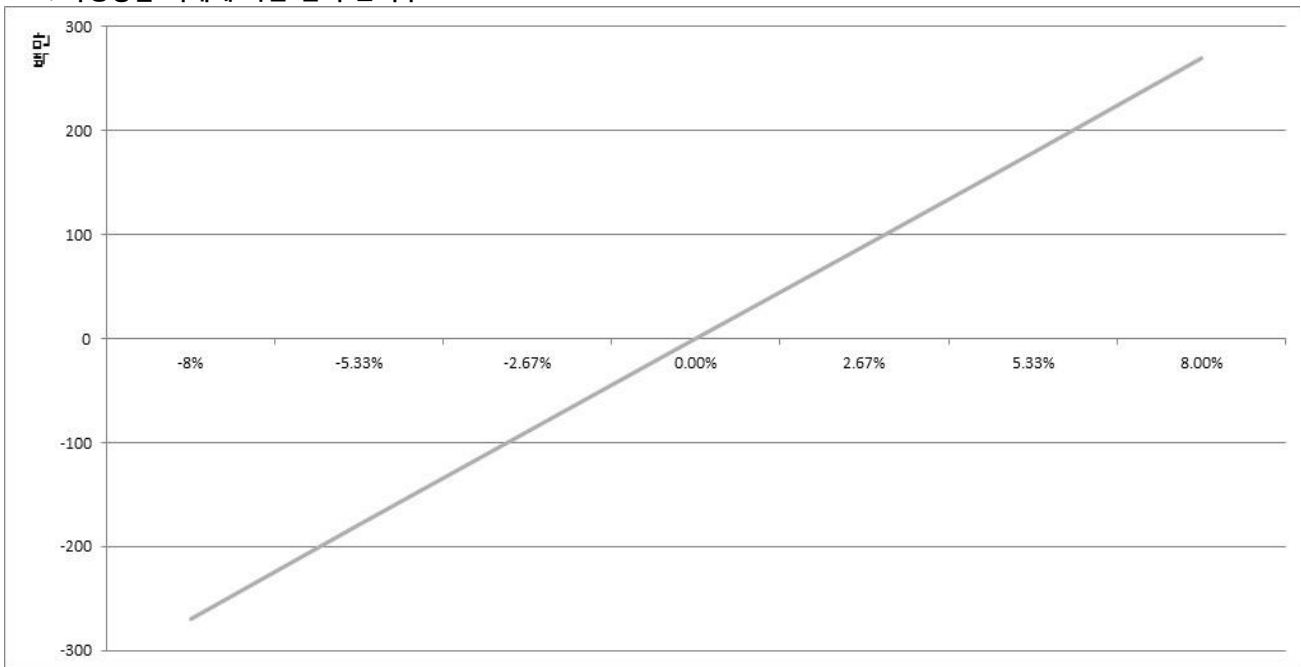
공시일: 2026-05-22

1. 계약금액

(단위: 백만원)

| 구분 | 거래대상 | 거래유형 | 매수(1) | 매도(2) | 순포지션(1-2) | 비고 |
|----|------|------|-------|-------|-----------|----|
| 신규 | 주가지수 | 선물 | 0 | 0 | 0 | 장내 |
| 누계 | 주가지수 | 선물 | 3,063 | 0 | 3,063 | 장내 |
| 신규 | 유가증권 | 선물 | 0 | 0 | 0 | 장내 |
| 누계 | 유가증권 | 선물 | 3,624 | 21 | 3,604 | 장내 |
| 합계 | | | 6,687 | 21 | 6,667 | |

2. 파생상품 거래에 따른 만기 손익구조



(단위: 백만원)

3. 시나리오법에 의한 손익변동

269

4. 최대손실금액 (VaR : 99%, 10일)

(단위: 백만원)

1,621

펀드명 : 코리아 2배 레버리지[주식-파생형]

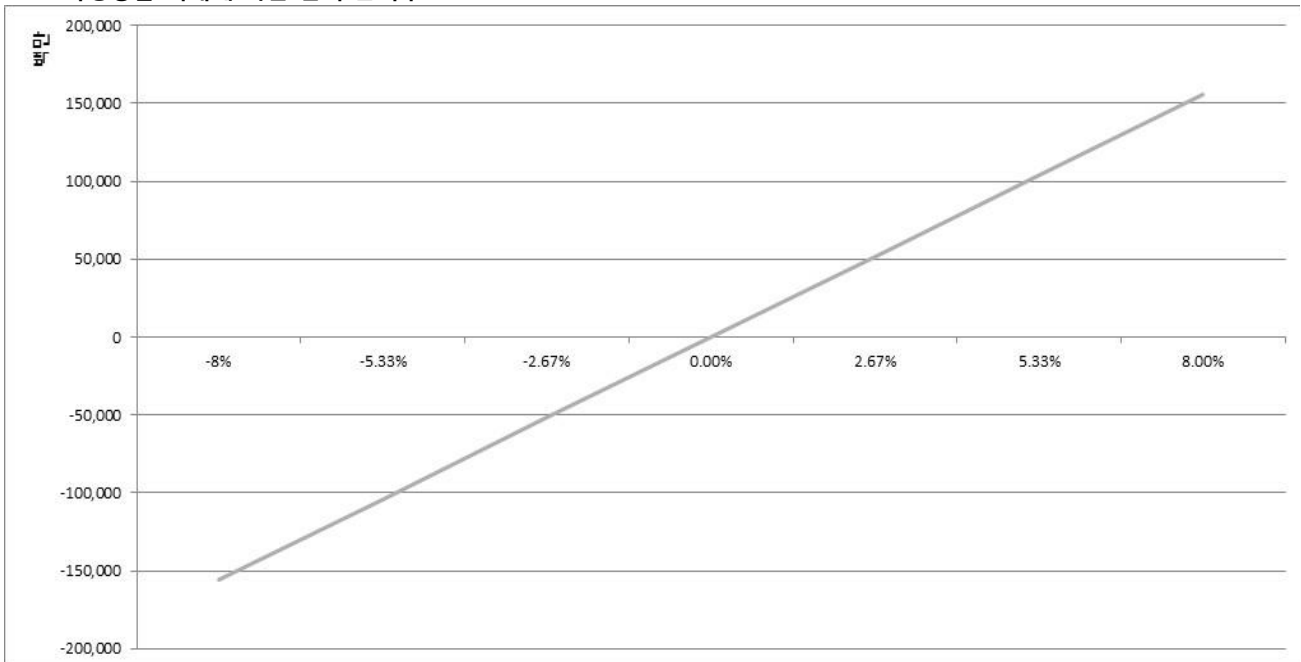
공시일: 2026-05-22

1. 계약금액

(단위: 백만원)

| 구분 | 거래대상 | 거래유형 | 매수(1) | 매도(2) | 순포지션(1-2) | 비고 |
|----|------|------|-----------|-------|-----------|----|
| 신규 | 주가지수 | 선물 | 153,153 | 0 | 153,153 | 장내 |
| 누계 | 주가지수 | 선물 | 1,943,199 | 0 | 1,943,199 | 장내 |
| 합계 | | | 1,943,199 | 0 | 1,943,199 | |

2. 파생상품 거래에 따른 만기 손익구조



3. 시나리오법에 의한 손익변동

(단위: 백만원)

155,809

4. 최대손실금액 (VaR : 99%, 10일)

(단위: 백만원)

358,252

펀드명 : 코스닥 2배 레버리지 증권투자신탁[주식-파생형]

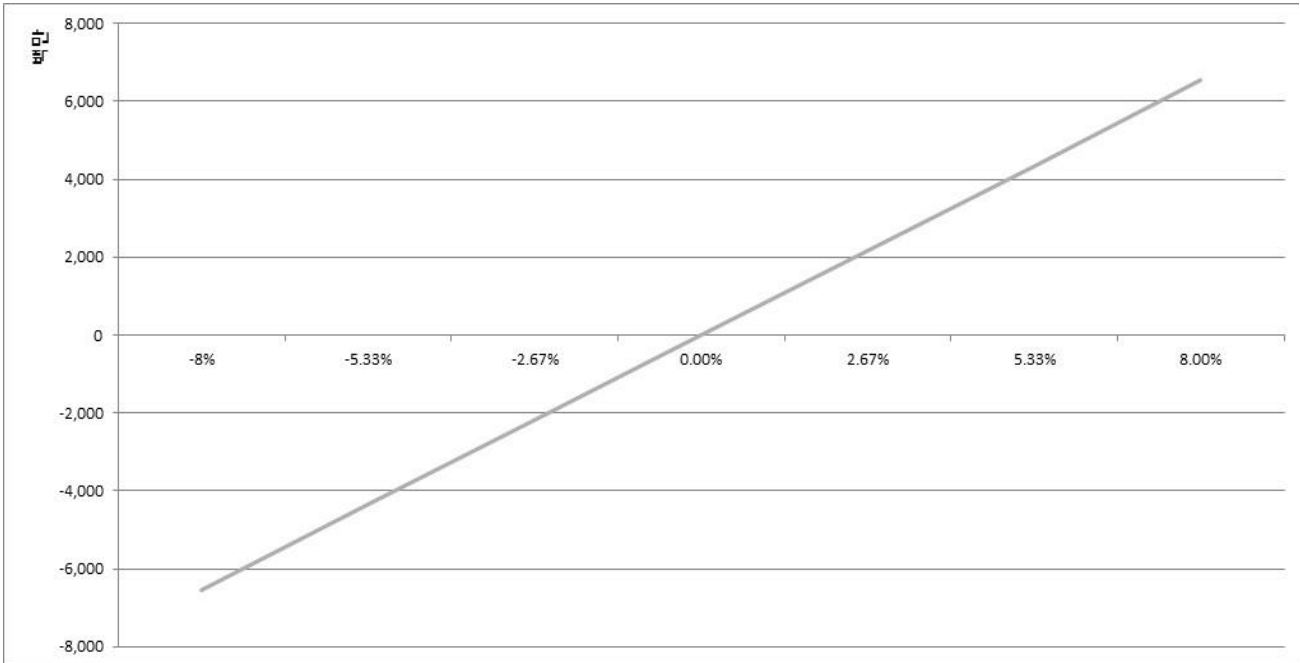
공시일: 2026-05-22

1. 계약금액

(단위: 백만원)

| 구분 | 거래대상 | 거래유형 | 매수(1) | 매도(2) | 순포지션(1-2) | 비고 |
|----|------|------|--------|-------|-----------|----|
| 신규 | 주가지수 | 선물 | 3,376 | 0 | 3,376 | 장내 |
| 누계 | 주가지수 | 선물 | 82,129 | 0 | 82,129 | 장내 |
| 합계 | | | 82,129 | 0 | 82,129 | |

2. 파생상품 거래에 따른 만기 손익구조



(단위: 백만원)

3. 시나리오법에 의한 손익변동

6,533

4. 최대손실금액 (VaR : 99%, 10일)

(단위: 백만원)

15,414

펀드명 : 베트남 레버리지 증권투자신탁[주식-파생재간접형]

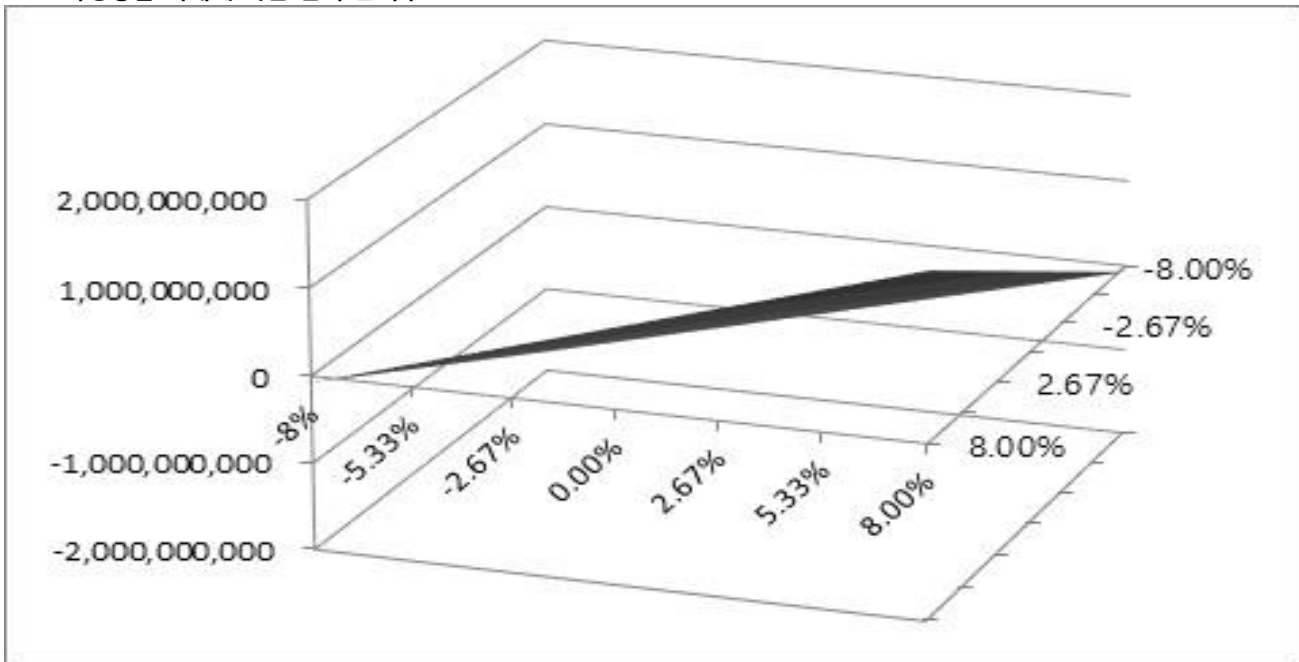
공시일: 2026-05-22

1. 계약금액

(단위: 백만원)

| 구분 | 거래대상 | 거래유형 | 매수(1) | 매도(2) | 순포지션(1-2) | 비고 |
|----|------|------|--------|--------|-----------|----|
| 신규 | 주가지수 | 선물 | 11,548 | 11,548 | 0 | 장내 |
| 누계 | 주가지수 | 선물 | 11,548 | 0 | 11,548 | 장내 |
| 합계 | | | 11,548 | 0 | 11,548 | |

2. 파생상품 거래에 따른 만기 손익구조



(단위: 백만원)

3. 시나리오법에 의한 손익변동

1,770

4. 최대손실금액 (VaR : 99%, 10일)

(단위: 백만원)

2,285

펀드명 : 리버스 인덱스 [주식-파생형]

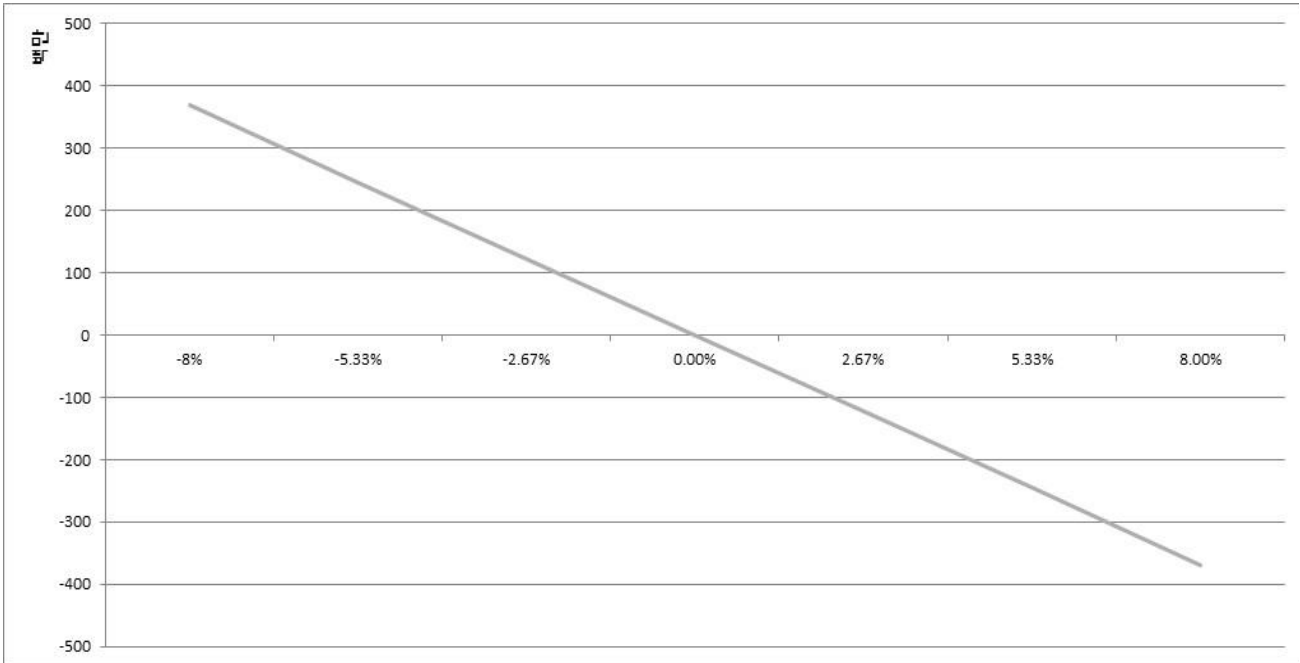
공시일: 2026-05-22

1. 계약금액

(단위: 백만원)

| 구분 | 거래대상 | 거래유형 | 매수(1) | 매도(2) | 순포지션(1-2) | 비고 |
|----|------|------|-------|-------|-----------|----|
| 신규 | 주가지수 | 선물 | 613 | 0 | 613 | 장내 |
| 누계 | 주가지수 | 선물 | 0 | 4,595 | -4,595 | 장내 |
| 합계 | | | 0 | 4,595 | -4,595 | |

2. 파생상품 거래에 따른 만기 손익구조



3. 시나리오법에 의한 손익변동

(단위: 백만원)

368

4. 최대손실금액 (VaR : 99%, 10일)

(단위: 백만원)

847

펀드명 : 코리아 2배 인버스 레버리지 증권투자신탁[주식-파생재간접형]

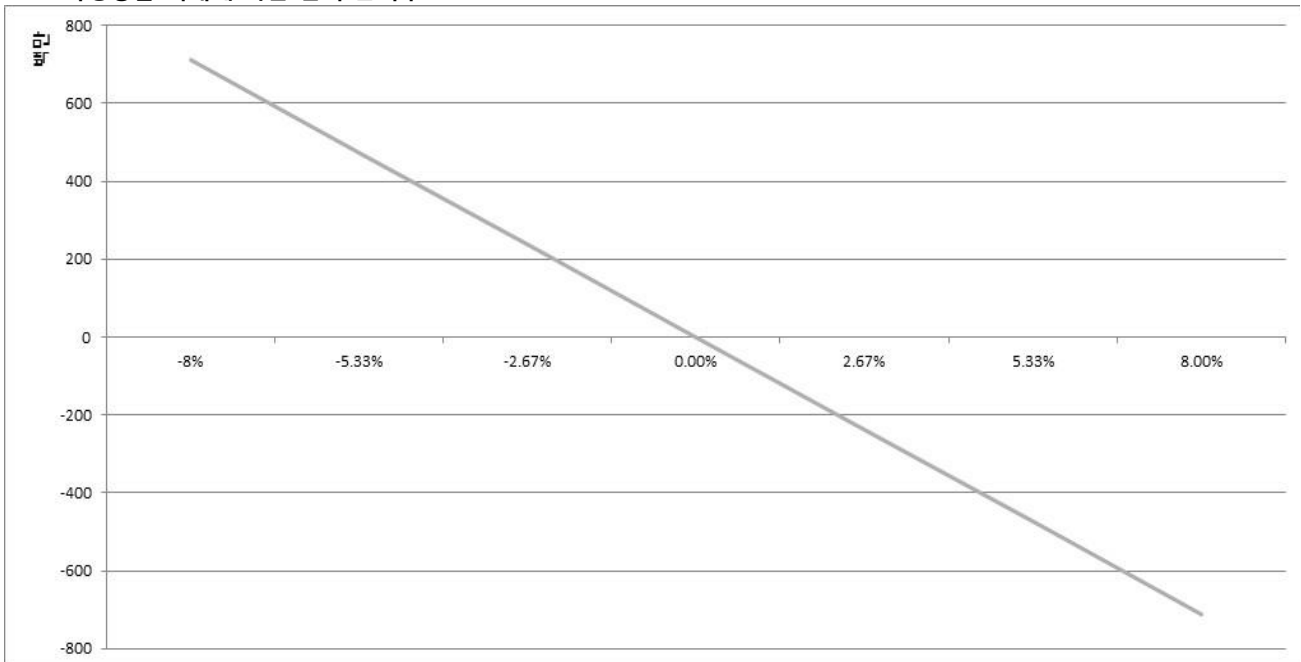
공시일: 2026-05-22

1. 계약금액

(단위: 백만원)

| 구분 | 거래대상 | 거래유형 | 매수(1) | 매도(2) | 순포지션(1-2) | 비고 |
|----|------|------|-------|-------|-----------|----|
| 신규 | 주가지수 | 선물 | 2,144 | 0 | 2,144 | 장내 |
| 누계 | 주가지수 | 선물 | 0 | 8,883 | -8,883 | 장내 |
| 합계 | | | 0 | 8,883 | -8,883 | |

2. 파생상품 거래에 따른 만기 손익구조



(단위: 백만원)

3. 시나리오법에 의한 손익변동

712

4. 최대손실금액 (VaR : 99%, 10일)

(단위: 백만원)

1,638

펀드명 : 코스닥 인버스 증권투자신탁[주식-파생형]

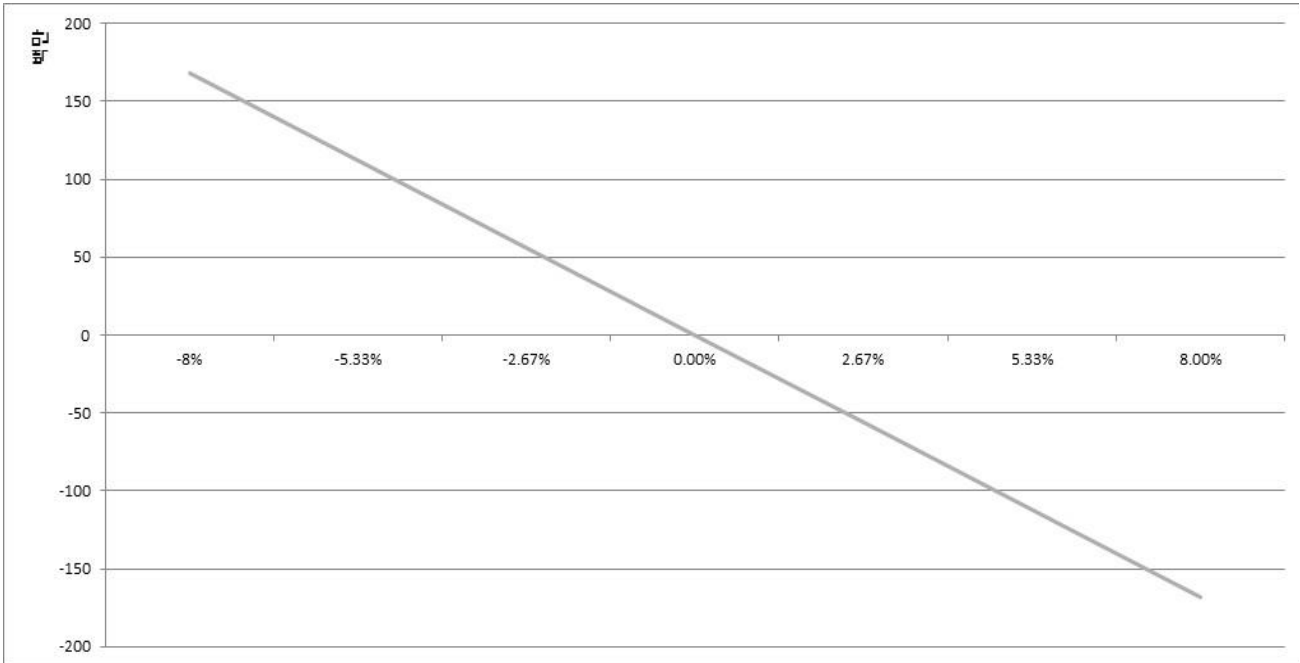
공시일: 2026-05-22

1. 계약금액

(단위: 백만원)

| 구분 | 거래대상 | 거래유형 | 매수(1) | 매도(2) | 순포지션(1-2) | 비고 |
|----|------|------|-------|-------|-----------|----|
| 신규 | 주가지수 | 선물 | 131 | 0 | 131 | 장내 |
| 누계 | 주가지수 | 선물 | 0 | 2,119 | -2,119 | 장내 |
| 합계 | | | 0 | 2,119 | -2,119 | |

2. 파생상품 거래에 따른 만기 손익구조



(단위: 백만원)

3. 시나리오법에 의한 손익변동

169

4. 최대손실금액 (VaR : 99%, 10일)

(단위: 백만원)

398

펀드명 : 1.5배 레버리지 인덱스 증권[주식-파생형]

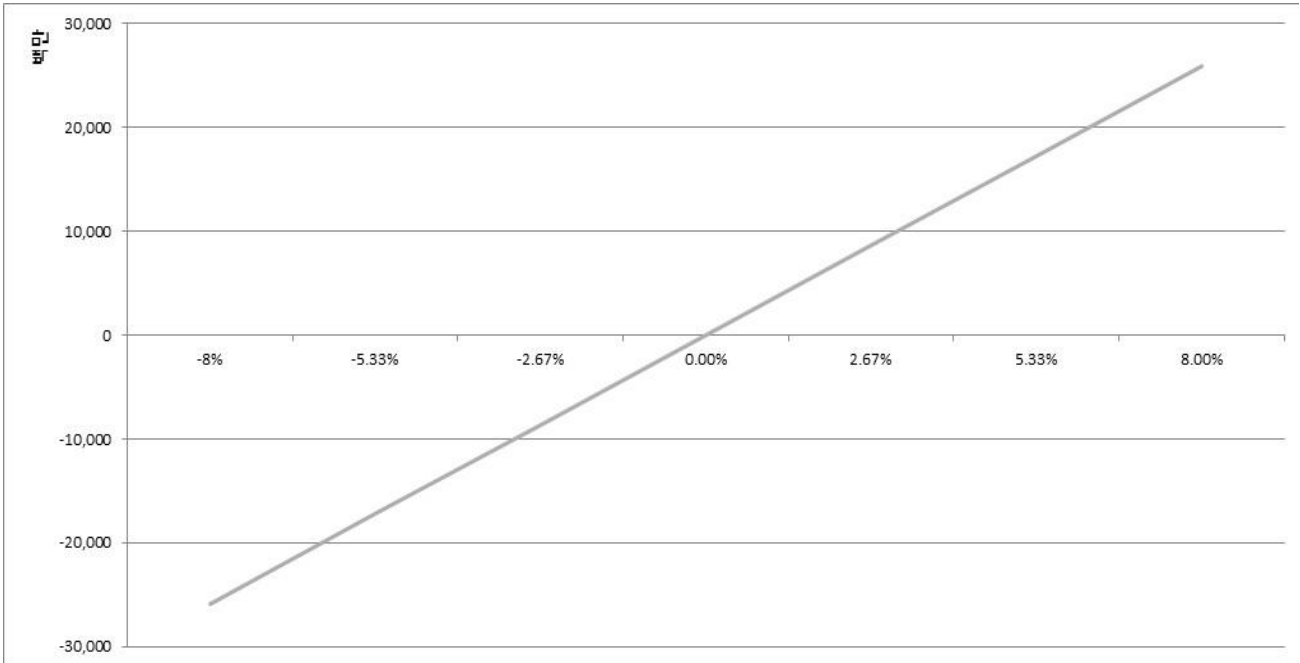
공시일: 2026-05-22

1. 계약금액

(단위: 백만원)

| 구분 | 거래대상 | 거래유형 | 매수(1) | 매도(2) | 순포지션(1-2) | 비고 |
|----|------|------|---------|-------|-----------|----|
| 신규 | 주가지수 | 선물 | 0 | 0 | 0 | 장내 |
| 누계 | 주가지수 | 선물 | 322,845 | 0 | 322,845 | 장내 |
| 합계 | | | 322,845 | 0 | 322,845 | |

2. 파생상품 거래에 따른 만기 손익구조



3. 시나리오법에 의한 손익변동

(단위: 백만원)

25,886

4. 최대손실금액 (VaR : 99%, 10일)

(단위: 백만원)

59,520

펀드명 : HANARO 200선물레버리지 증권 상장지수투자신탁[주식-파생형]

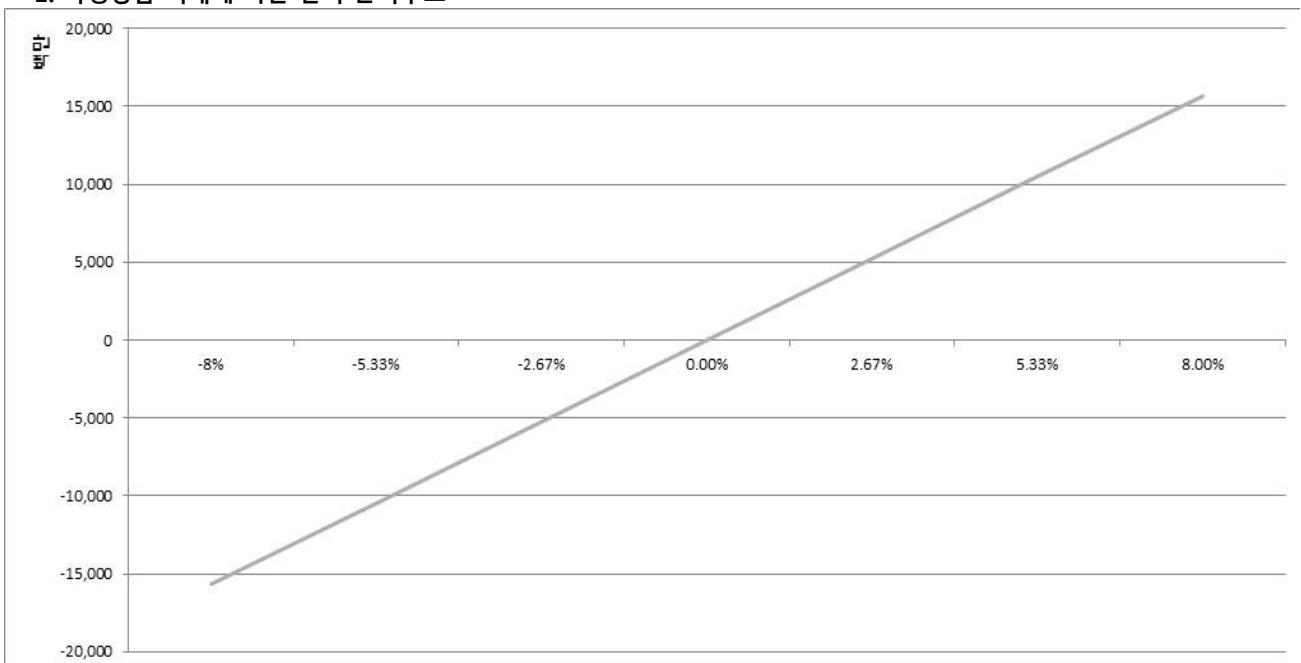
공시일: 2026-05-22

1. 계약금액

(단위: 백만원)

| 구분 | 거래대상 | 거래유형 | 매수(1) | 매도(2) | 순포지션(1-2) | 비고 |
|----|------|------|---------|-------|-----------|----|
| 신규 | 주가지수 | 선물 | 7,658 | 0 | 7,658 | 장내 |
| 누계 | 주가지수 | 선물 | 195,729 | 0 | 195,729 | 장내 |
| 합계 | | | 195,729 | 0 | 195,729 | |

2. 파생상품 거래에 따른 만기 손익구조



3. 시나리오법에 의한 손익변동

(단위: 백만원)

15,694

4. 최대손실금액 (VaR : 99%, 10일)

(단위: 백만원)

36,085

펀드명 : HANARO 코스닥150선물레버리지 증권 상장지수투자신탁[주식-파생형]

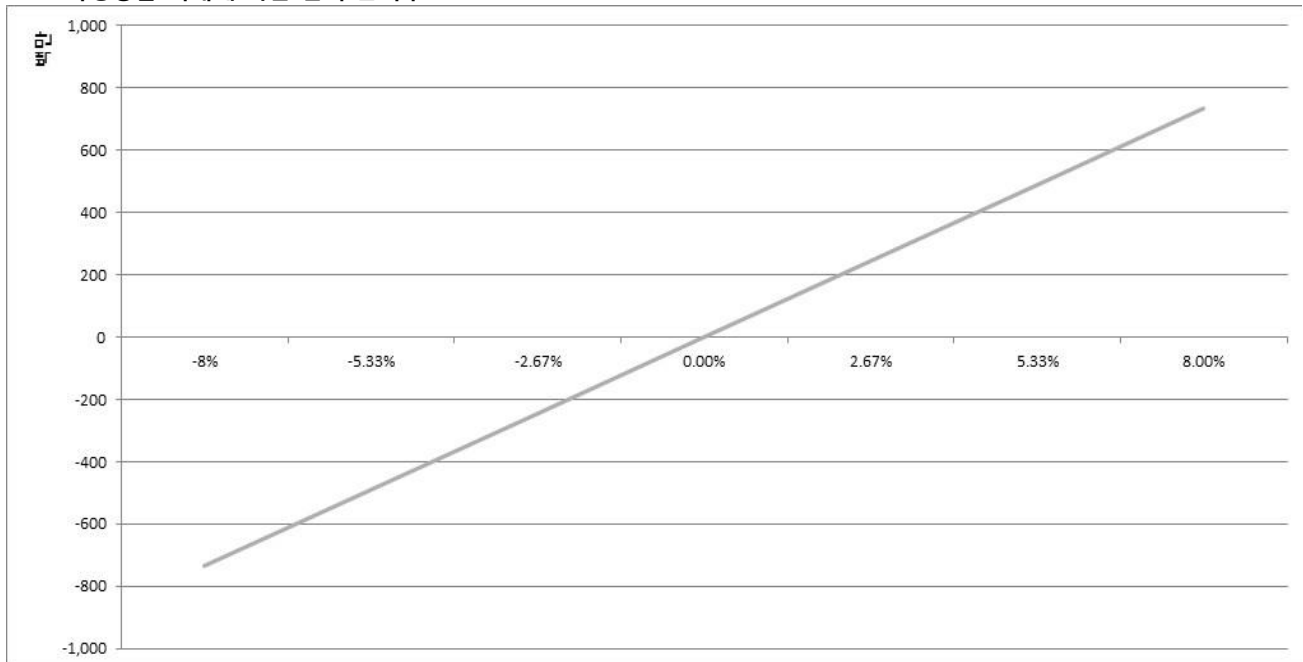
공시일: 2026-05-22

1. 계약금액

(단위: 백만원)

| 구분 | 거래대상 | 거래유형 | 매수(1) | 매도(2) | 순포지션(1-2) | 비고 |
|----|------|------|-------|-------|-----------|----|
| 신규 | 주가지수 | 선물 | 263 | 0 | 263 | 장내 |
| 누계 | 주가지수 | 선물 | 9,209 | 0 | 9,209 | 장내 |
| 합계 | | | 9,209 | 0 | 9,209 | |

2. 파생상품 거래에 따른 만기 손익구조



(단위: 백만원)

3. 시나리오법에 의한 손익변동

733

4. 최대손실금액 (VaR : 99%, 10일)

(단위: 백만원)

1,728

펀드명 : HANARO 200선물인버스 증권 상장지수투자신탁[주식-파생형]

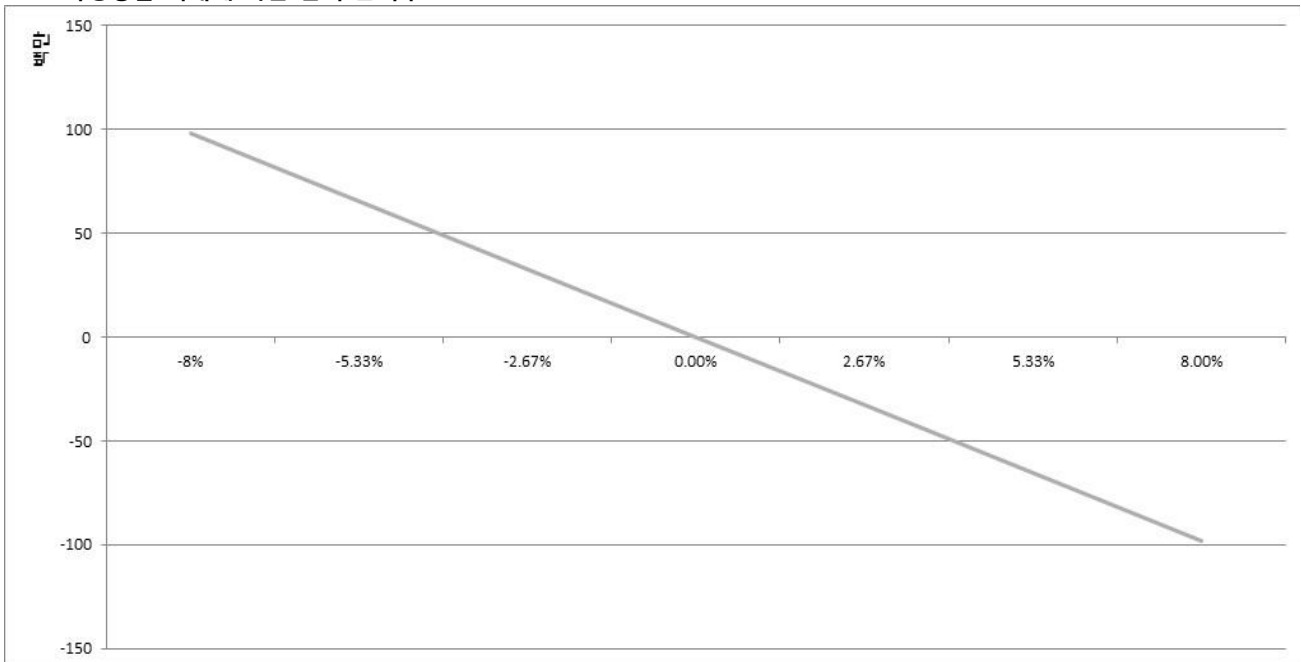
공시일: 2026-05-22

1. 계약금액

(단위: 백만원)

| 구분 | 거래대상 | 거래유형 | 매수(1) | 매도(2) | 순포지션(1-2) | 비고 |
|----|------|------|-------|-------|-----------|----|
| 신규 | 주가지수 | 선물 | 0 | 0 | 0 | 장내 |
| 누계 | 주가지수 | 선물 | 0 | 1,225 | -1,225 | 장내 |
| 합계 | | | 0 | 1,225 | -1,225 | |

2. 파생상품 거래에 따른 만기 손익구조



(단위: 백만원)

3. 시나리오법에 의한 손익변동

98

4. 최대손실금액 (VaR : 99%, 10일)

(단위: 백만원)

226

펀드명 : HANARO 글로벌렉서리 S&P 증권 상장지수투자신탁[주식-파생형](합성

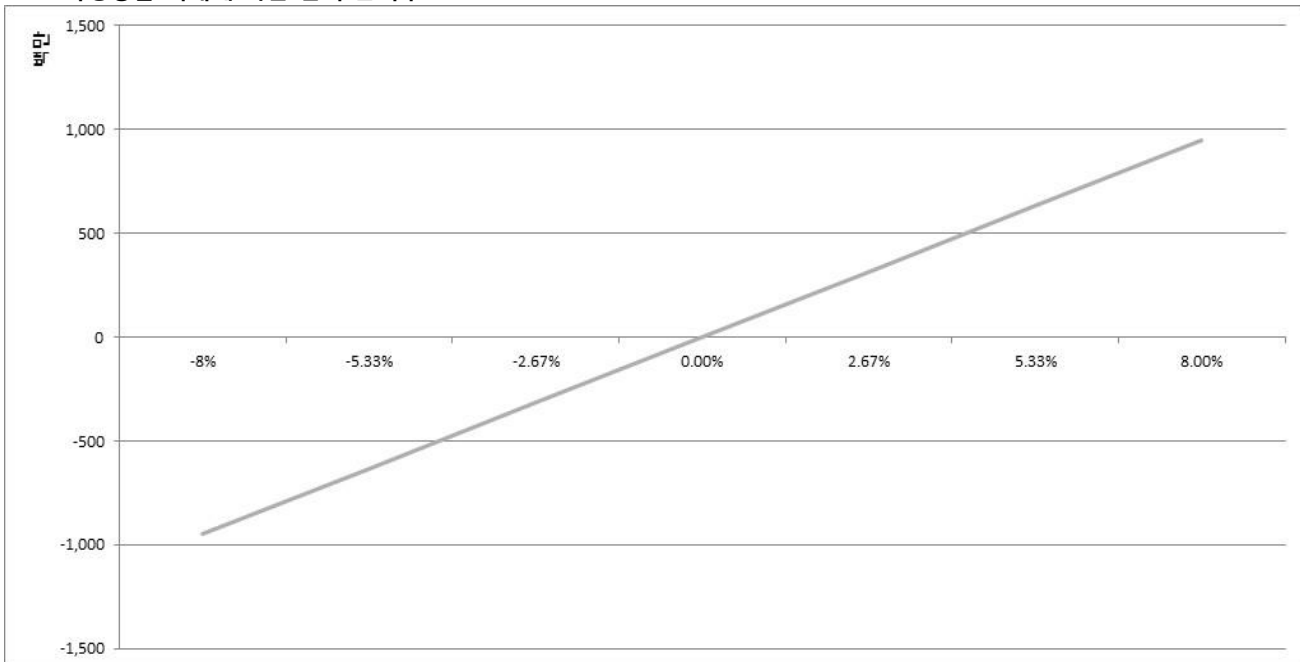
공시일: 2026-05-22

1. 계약금액

(단위: 백만원)

| 구분 | 거래대상 | 거래유형 | 매수(1) | 매도(2) | 순포지션(1-2) | 비고 |
|----|------|------|--------|-------|-----------|----|
| 신규 | 주가지수 | 스왑 | 0 | 0 | 0 | 장외 |
| 누계 | 주가지수 | 스왑 | 11,891 | 0 | 11,891 | 장외 |
| 합계 | | | 11,891 | 0 | 11,891 | |

2. 파생상품 거래에 따른 만기 손익구조



(단위: 백만원)

3. 시나리오법에 의한 손익변동

951

4. 최대손실금액 (VaR : 99%, 10일)

(단위: 백만원)

1,079

ANARO 글로벌탄소배출권선물ICE 특별자산 상장지수투자신탁[탄소배출권-파생]

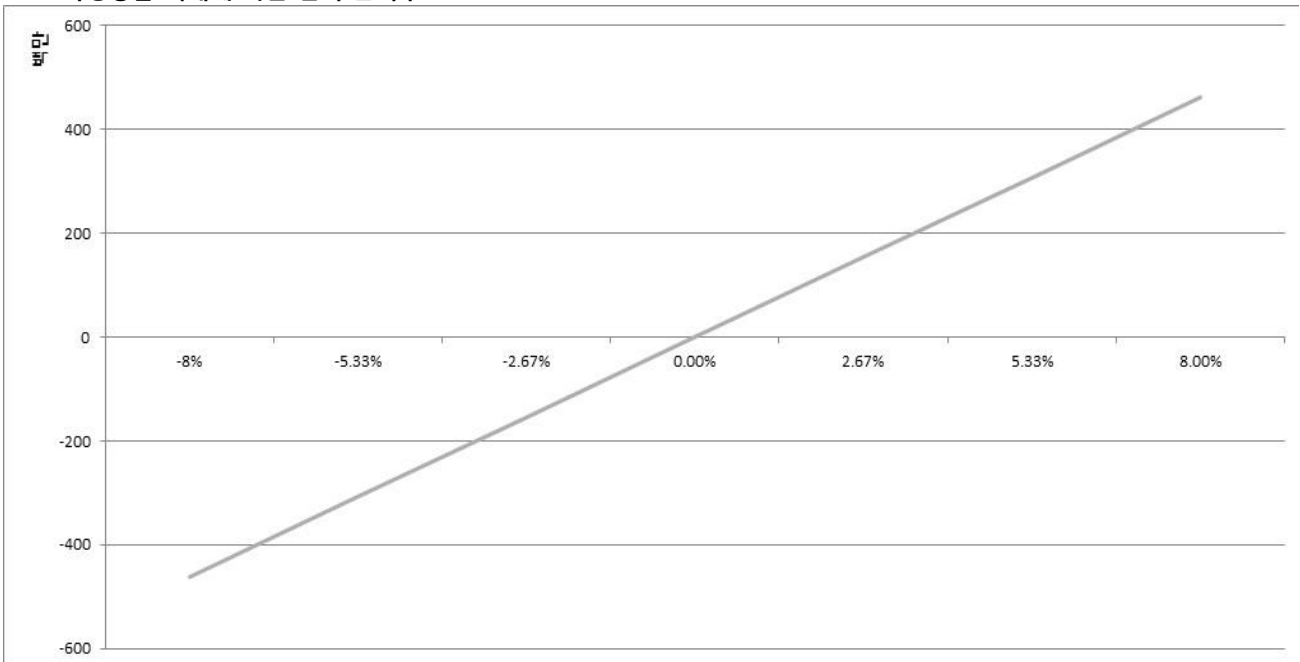
공시일: 2026-05-22

1. 계약금액

(단위: 백만원)

| 구분 | 거래대상 | 거래유형 | 매수(1) | 매도(2) | 순포지션(1-2) | 비고 |
|----|------|------|-------|-------|-----------|----|
| 신규 | 주가지수 | 스왑 | 0 | 0 | 0 | 장외 |
| 누계 | 주가지수 | 스왑 | 5,775 | 0 | 5,775 | 장외 |
| 합계 | | | 5,775 | 0 | 5,775 | |

2. 파생상품 거래에 따른 만기 손익구조



(단위: 백만원)

3. 시나리오법에 의한 손익변동

462

4. 최대손실금액 (VaR : 99%, 10일)

(단위: 백만원)

618

펀드명 : HANARO 글로벌워터MSCI 증권상장지수투자신탁[주식-파생형](합성)

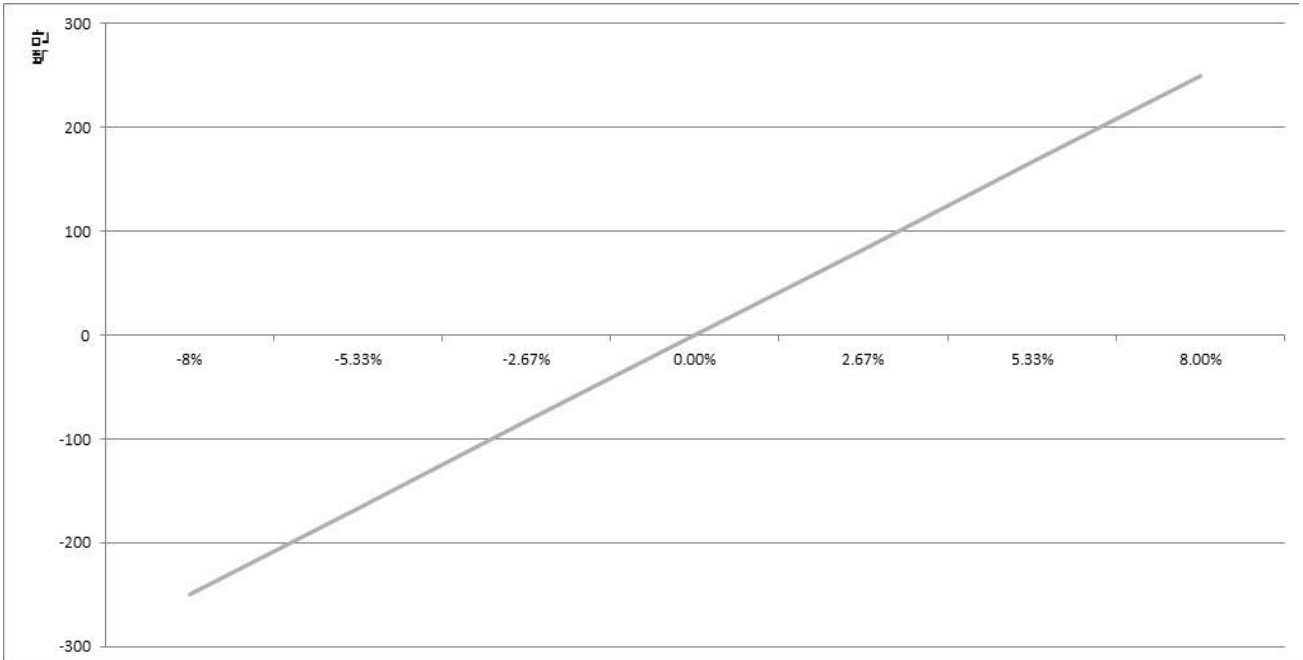
공시일: 2026-05-22

1. 계약금액

(단위: 백만원)

| 구분 | 거래대상 | 거래유형 | 매수(1) | 매도(2) | 순포지션(1-2) | 비고 |
|----|------|------|-------|-------|-----------|----|
| 신규 | 주가지수 | 스왑 | 0 | 0 | 0 | 장외 |
| 누계 | 주가지수 | 스왑 | 3,129 | 0 | 3,129 | 장외 |
| 합계 | | | 3,129 | 0 | 3,129 | |

2. 파생상품 거래에 따른 만기 손익구조



(단위: 백만원)

3. 시나리오법에 의한 손익변동

250

4. 최대손실금액 (VaR : 99%, 10일)

(단위: 백만원)

199

상품명 : HANARO KOFR금리액티브 특별자산상장지수투자신탁[금리-파생형](합)

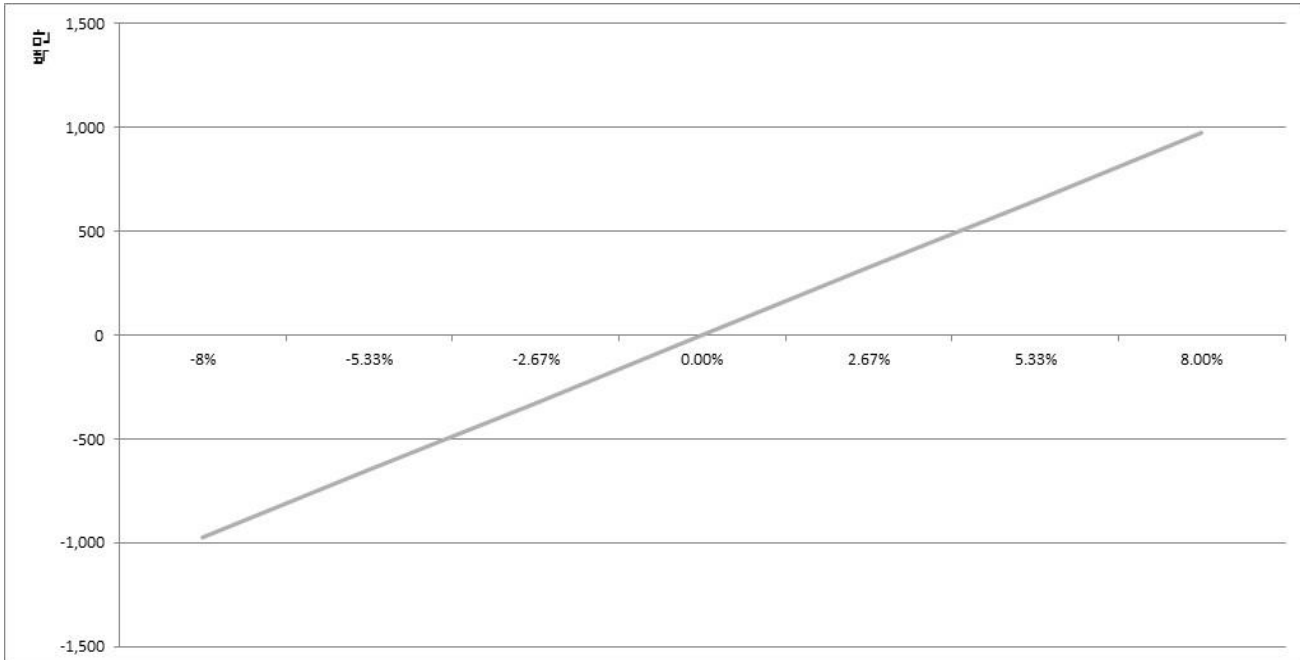
공시일: 2026-05-22

1. 계약금액

(단위: 백만원)

| 구분 | 거래대상 | 거래유형 | 매수(1) | 매도(2) | 순포지션(1-2) | 비고 |
|----|------|------|--------|-------|-----------|----|
| 신규 | 주가지수 | 스왑 | 0 | 0 | 0 | 장외 |
| 누계 | 주가지수 | 스왑 | 12,147 | 0 | 12,147 | 장외 |
| 합계 | | | 12,147 | 0 | 12,147 | |

2. 파생상품 거래에 따른 만기 손익구조



(단위: 백만원)

3. 시나리오법에 의한 손익변동

972

4. 최대손실금액 (VaR : 99%, 10일)

(단위: 백만원)

6