

펀드명 : 프리미어 인덱스 증권모투자신탁[주식-파생형]

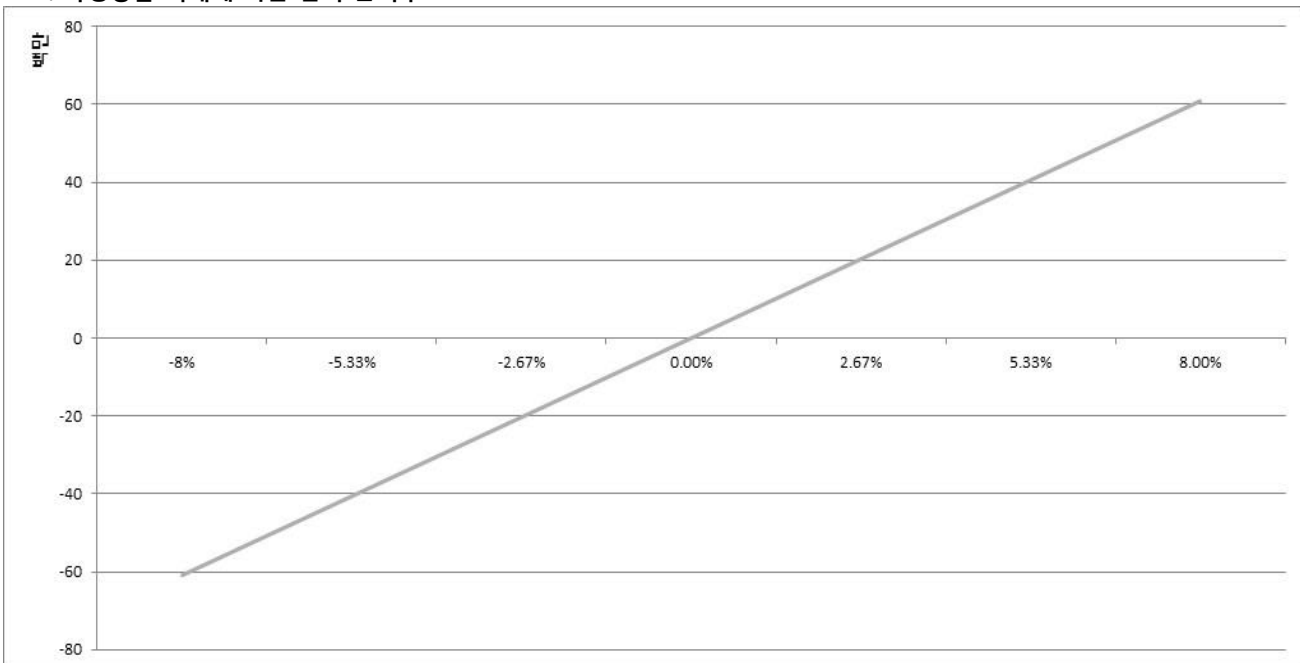
공시일: 2025-01-23

1. 계약금액

(단위: 백만원)

구분	거래대상	거래유형	매수(1)	매도(2)	순포지션(1-2)	비고
신규	주가지수	선물	0	0	0	장내
누계	주가지수	선물	762	0	762	장내
합계			762	0	762	

2. 파생상품 거래에 따른 만기 손익구조



(단위: 백만원)

3. 시나리오법에 의한 손익변동

61

4. 최대손실금액 (VaR : 99%, 10일)

(단위: 백만원)

74

펀드명 : 코리아 2배 레버리지[주식-파생형]

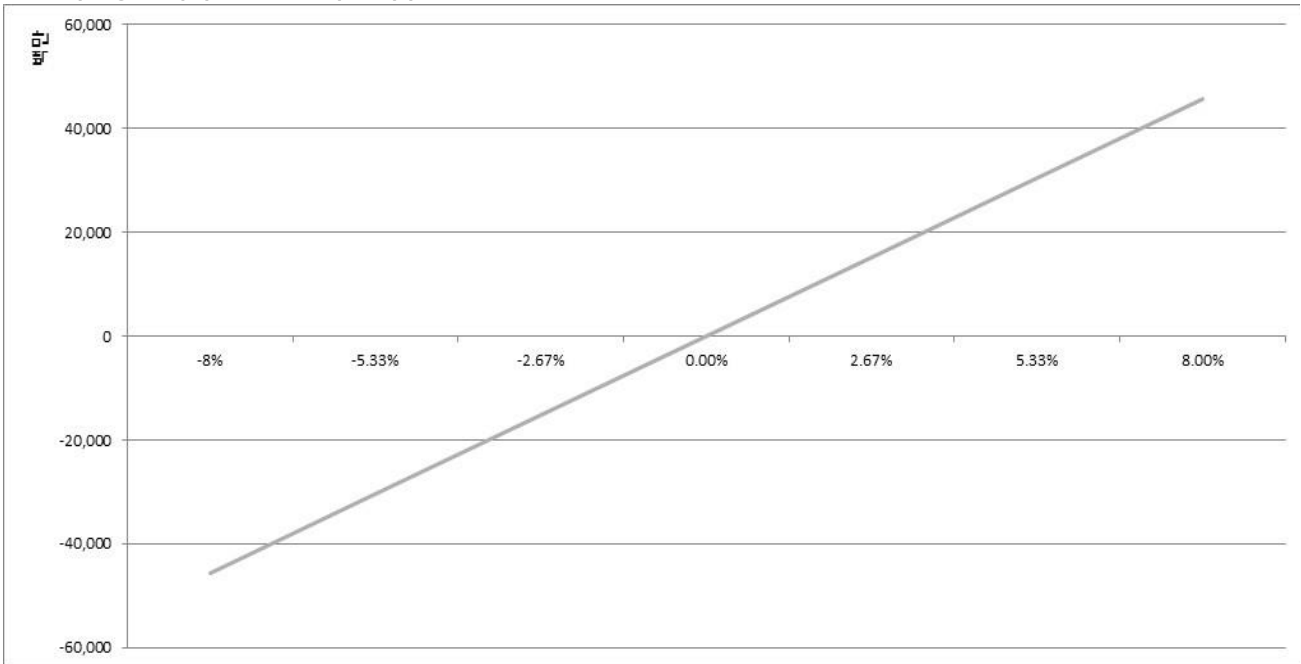
공시일: 2025-01-23

1. 계약금액

(단위: 백만원)

구분	거래대상	거래유형	매수(1)	매도(2)	순포지션(1-2)	비고
신규	주가지수	선물	44,039	38,111	5,928	장내
누계	주가지수	선물	570,387	0	570,387	장내
합계			570,387	0	570,387	

2. 파생상품 거래에 따른 만기 손익구조



(단위: 백만원)

3. 시나리오법에 의한 손익변동

45,529

4. 최대손실금액 (VaR : 99%, 10일)

(단위: 백만원)

55,254

펀드명 : 코스닥 2배 레버리지 증권투자신탁[주식-파생형]

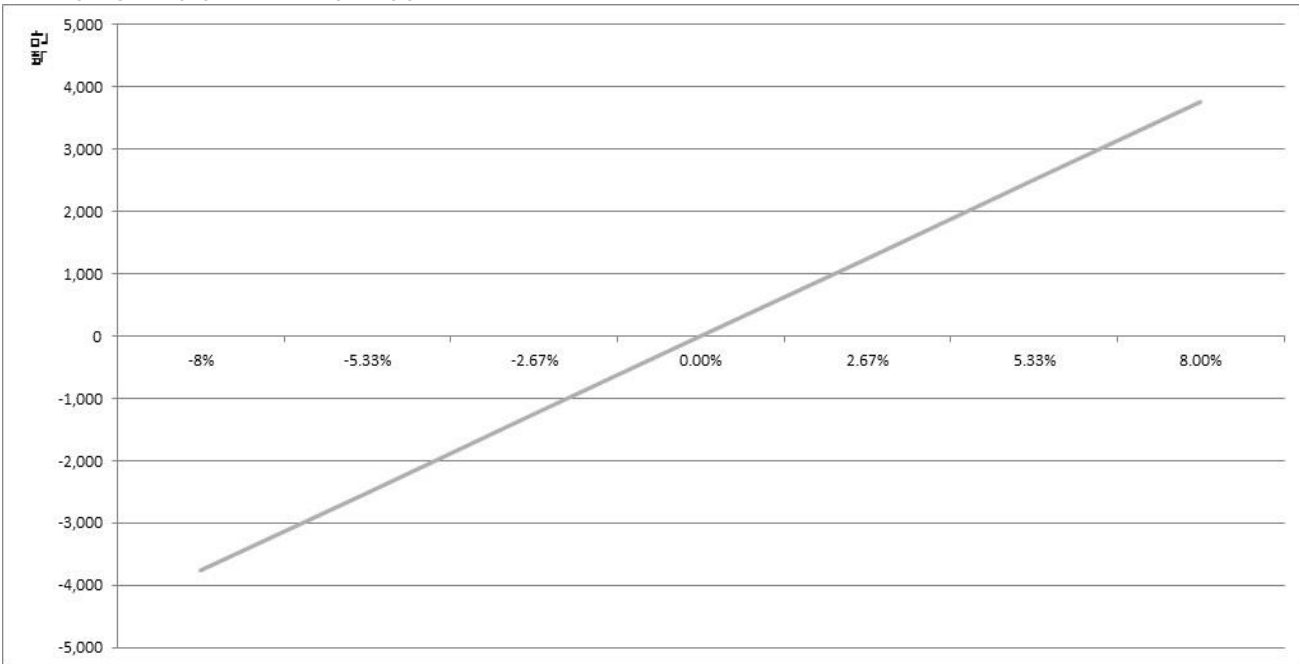
공시일: 2025-01-23

1. 계약금액

(단위: 백만원)

구분	거래대상	거래유형	매수(1)	매도(2)	순포지션(1-2)	비고
신규	주가지수	선물	0	0	0	장내
누계	주가지수	선물	46,846	0	46,846	장내
합계			46,846	0	46,846	

2. 파생상품 거래에 따른 만기 손익구조



(단위: 백만원)

3. 시나리오법에 의한 손익변동

3,761

4. 최대손실금액 (VaR : 99%, 10일)

(단위: 백만원)

6,206

펀드명 : 베트남 레버리지 증권투자신탁[주식-파생재간접형]

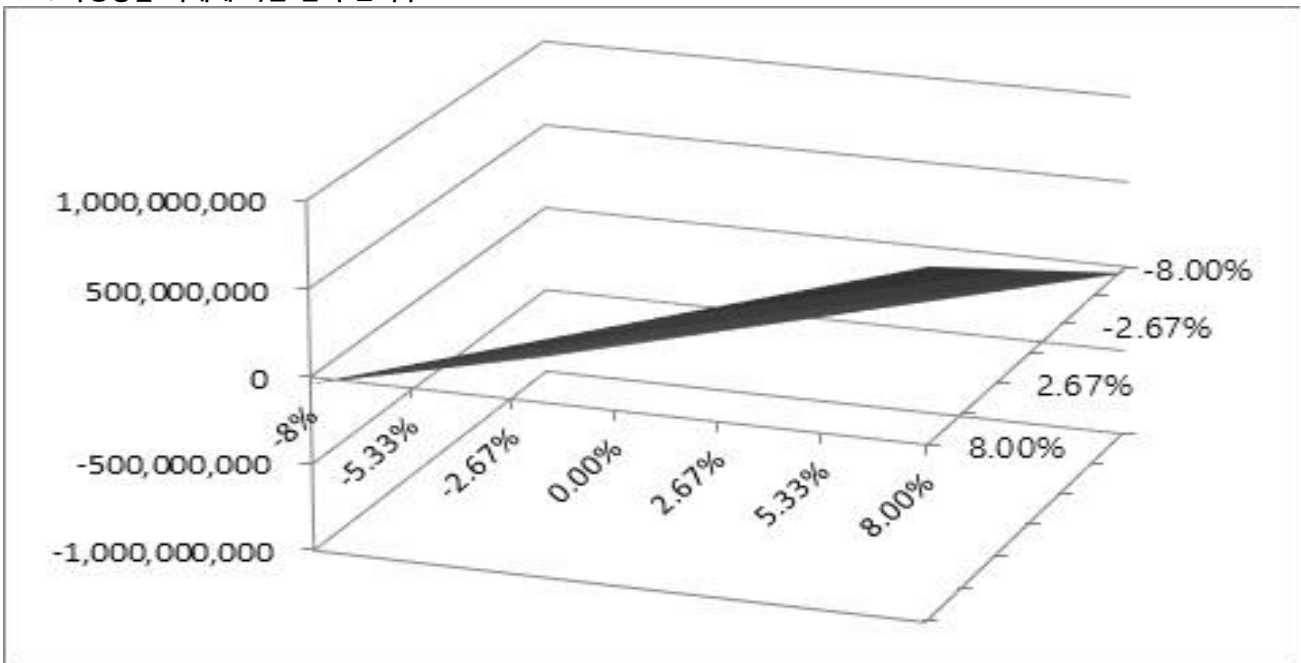
공시일: 2025-01-23

1. 계약금액

(단위: 백만원)

구분	거래대상	거래유형	매수(1)	매도(2)	순포지션(1-2)	비고
신규	주가지수	선물	0	0	0	장내
누계	주가지수	선물	5,890	0	5,890	장내
합계			5,890	0	5,890	

2. 파생상품 거래에 따른 만기 손익구조



3. 시나리오법에 의한 손익변동

(단위: 백만원)

910

4. 최대손실금액 (VaR : 99%, 10일)

(단위: 백만원)

421

펀드명 : 리버스 인덱스 [주식-파생형]

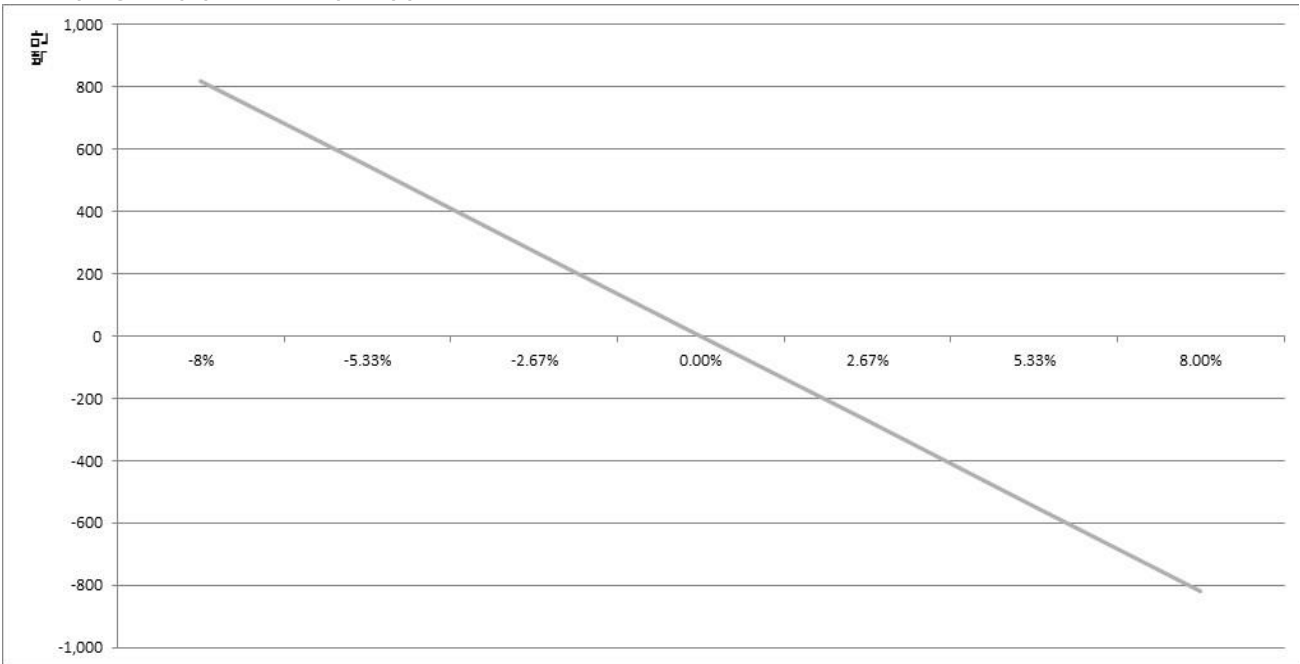
공시일: 2025-01-23

1. 계약금액

(단위: 백만원)

구분	거래대상	거래유형	매수(1)	매도(2)	순포지션(1-2)	비고
신규	주가지수	선물	0	169	-169	장내
누계	주가지수	선물	0	10,247	-10,247	장내
합계			0	10,247	-10,247	

2. 파생상품 거래에 따른 만기 손익구조



(단위: 백만원)

3. 시나리오법에 의한 손익변동

818

4. 최대손실금액 (VaR : 99%, 10일)

(단위: 백만원)

993

펀드명 : 코리아 2배 인버스 레버리지 증권투자신탁[주식-파생재간접형]

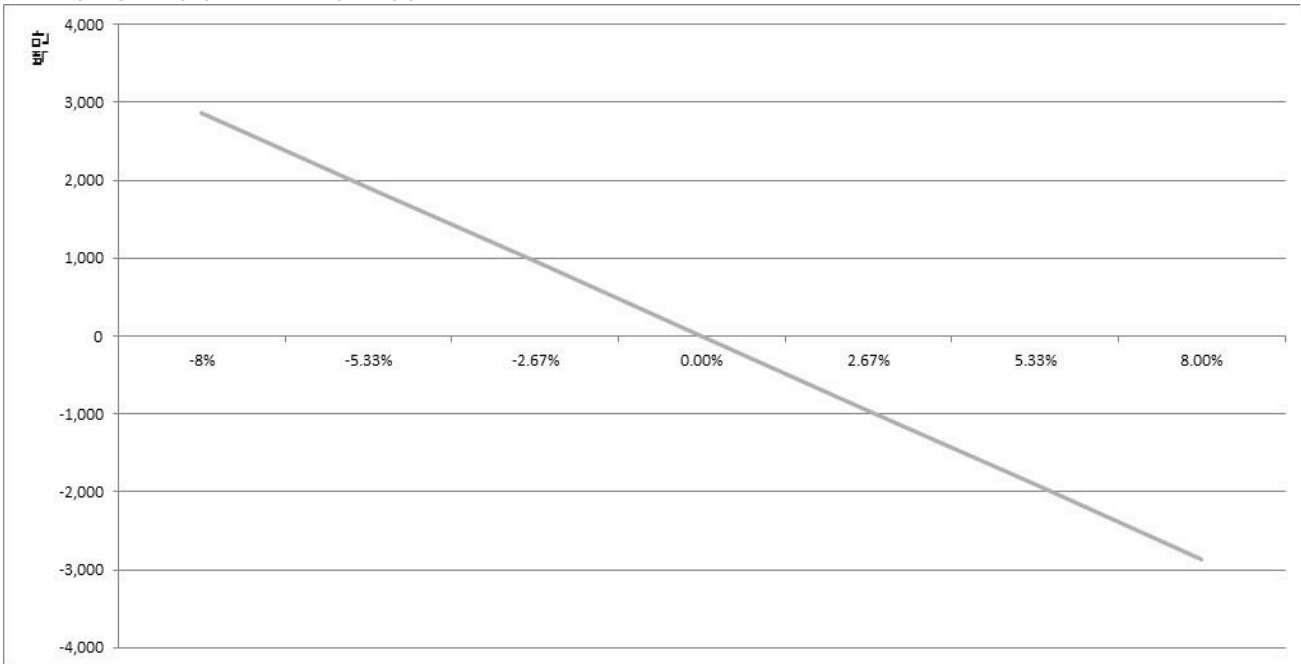
공시일: 2025-01-23

1. 계약금액

(단위: 백만원)

구분	거래대상	거래유형	매수(1)	매도(2)	순포지션(1-2)	비고
신규	주가지수	선물	0	1,948	-1,948	장내
누계	주가지수	선물	0	35,824	-35,824	장내
합계			0	35,824	-35,824	

2. 파생상품 거래에 따른 만기 손익구조



(단위: 백만원)

3. 시나리오법에 의한 손익변동

2,859

4. 최대손실금액 (VaR : 99%, 10일)

(단위: 백만원)

3,470

펀드명 : 코스닥 인버스 증권투자신탁[주식-파생형]

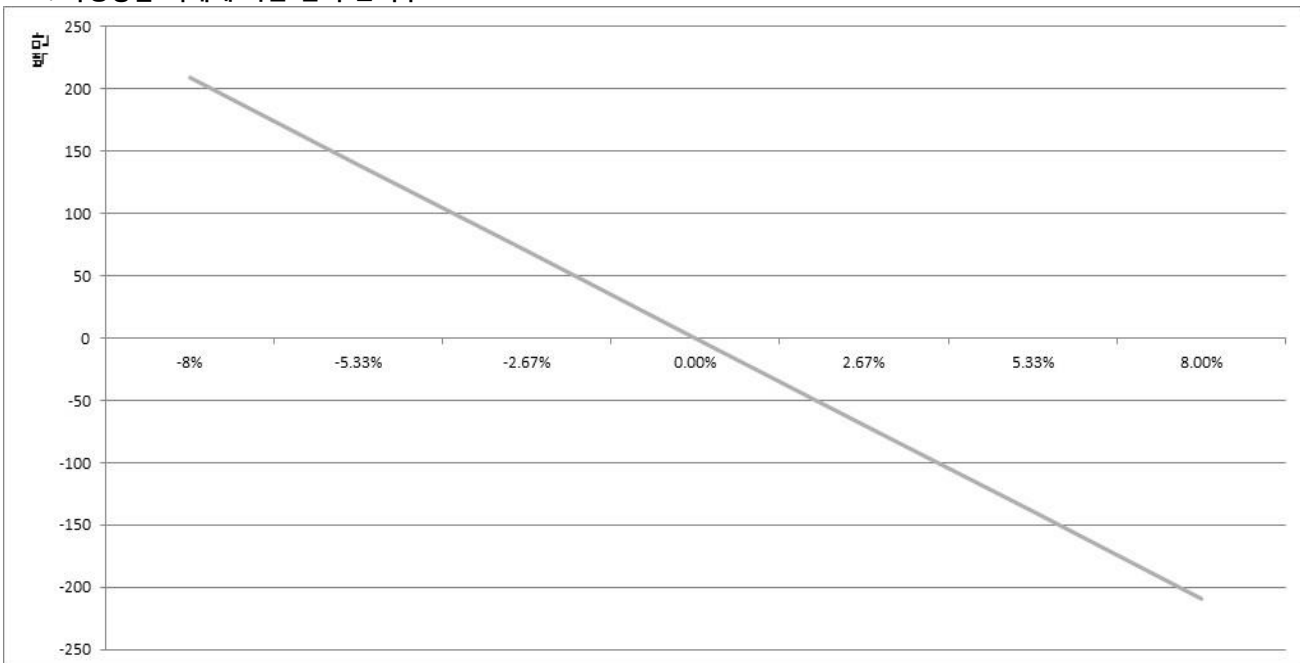
공시일: 2025-01-23

1. 계약금액

(단위: 백만원)

구분	거래대상	거래유형	매수(1)	매도(2)	순포지션(1-2)	비고
신규	주가지수	선물	98	0	98	장내
누계	주가지수	선물	0	2,605	-2,605	장내
합계			0	2,605	-2,605	

2. 파생상품 거래에 따른 만기 손익구조



(단위: 백만원)

3. 시나리오법에 의한 손익변동

209

4. 최대손실금액 (VaR : 99%, 10일)

(단위: 백만원)

345

펀드명 : 1.5배 레버리지 인덱스 증권[주식-파생형](모)

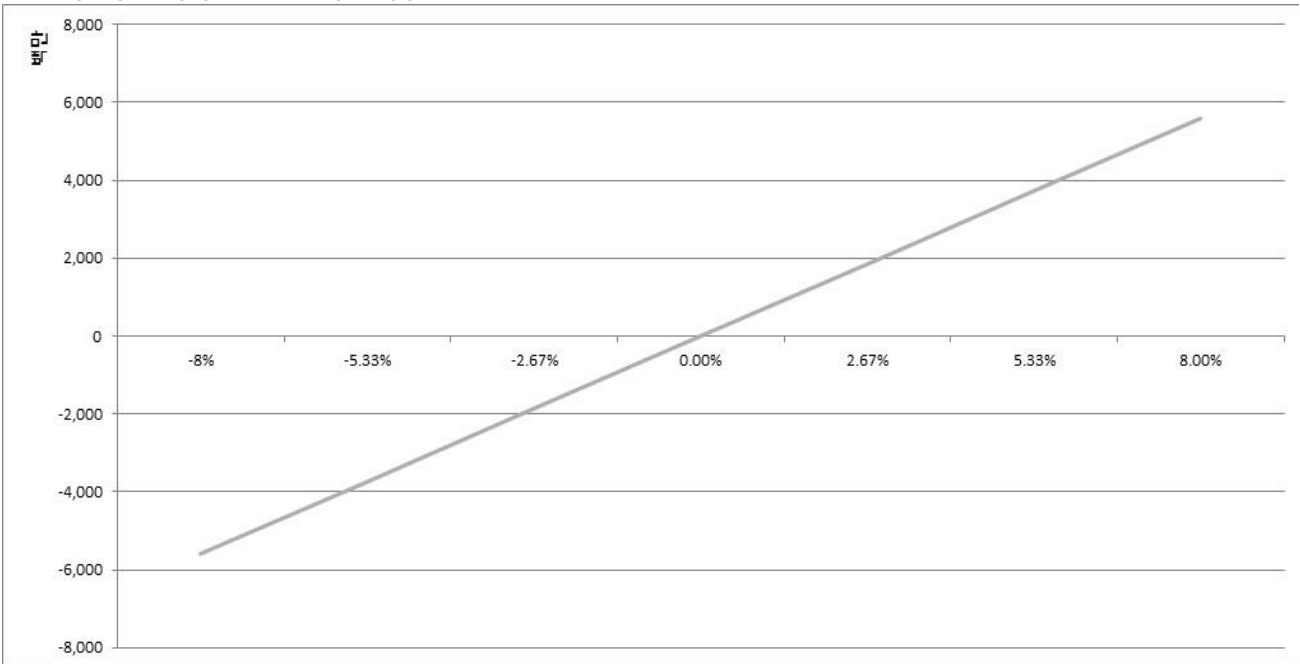
공시일: 2025-01-23

1. 계약금액

(단위: 백만원)

구분	거래대상	거래유형	매수(1)	매도(2)	순포지션(1-2)	비고
신규	주가지수	선물	12,704	14,313	-1,609	장내
누계	주가지수	선물	69,954	0	69,954	장내
합계			69,954	0	69,954	

2. 파생상품 거래에 따른 만기 손익구조



(단위: 백만원)

3. 시나리오법에 의한 손익변동

5,584

4. 최대손실금액 (VaR : 99%, 10일)

(단위: 백만원)

6,777

펀드명 : HANARO KAP 초장기국고채 증권 상장지수투자신탁[채권-파생형]

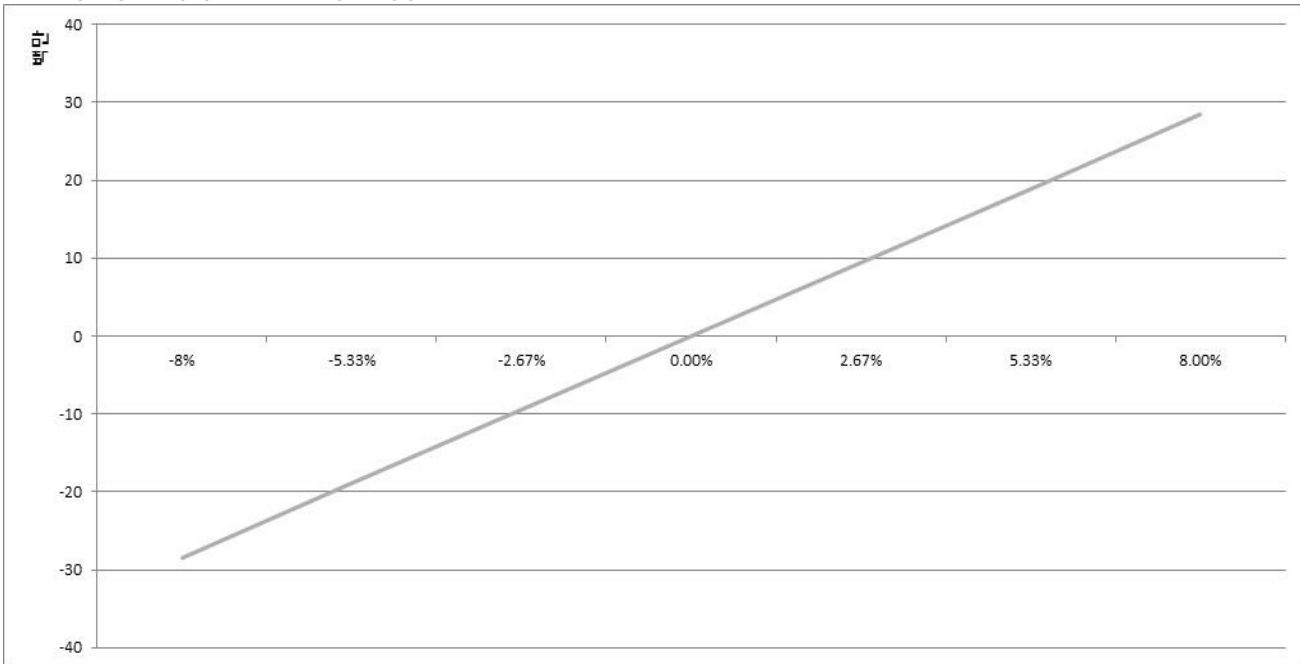
공시일: 2025-01-23

1. 계약금액

(단위: 백만원)

구분	거래대상	거래유형	매수(1)	매도(2)	순포지션(1-2)	비고
신규	유가증권	선물	0	0	0	장내
누계	유가증권	선물	355	0	355	장내
합계			355	0	355	

2. 파생상품 거래에 따른 만기 손익구조



(단위: 백만원)

3. 시나리오법에 의한 손익변동

28

4. 최대손실금액 (VaR : 99%, 10일)

(단위: 백만원)

8

펀드명 : HANARO 200선물레버리지 증권 상장지수투자신탁[주식-파생형]

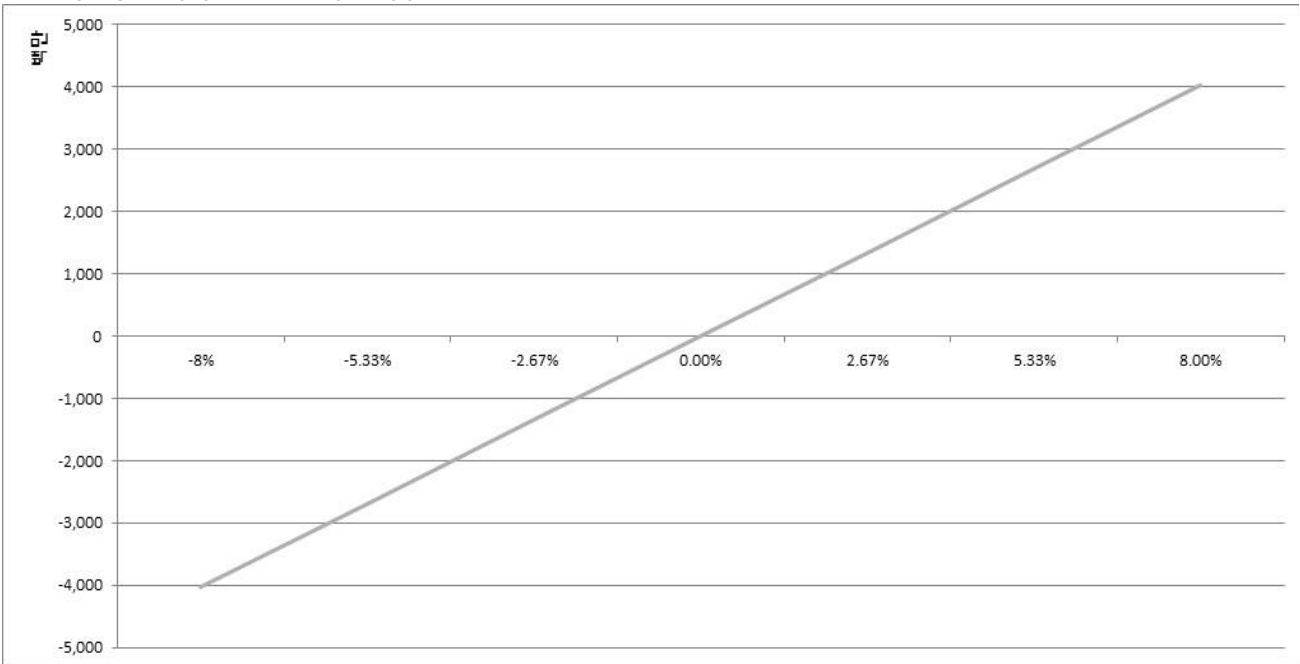
공시일: 2025-01-23

1. 계약금액

(단위: 백만원)

구분	거래대상	거래유형	매수(1)	매도(2)	순포지션(1-2)	비고
신규	주가지수	선물	678	0	678	장내
누계	주가지수	선물	50,560	0	50,560	장내
합계			50,560	0	50,560	

2. 파생상품 거래에 따른 만기 손익구조



(단위: 백만원)

3. 시나리오법에 의한 손익변동

4,036

4. 최대손실금액 (VaR : 99%, 10일)

(단위: 백만원)

4,898

펀드명 : HANARO 코스닥150선물레버리지 증권 상장지수투자신탁[주식-파생형]

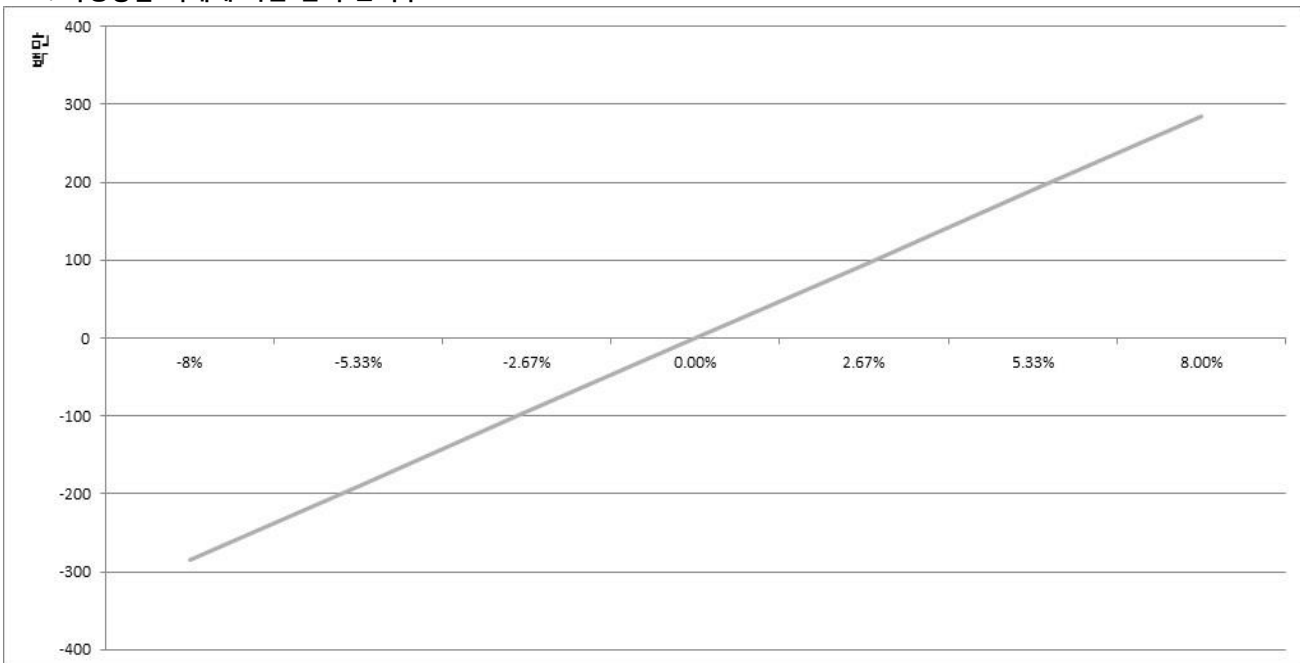
공시일: 2025-01-23

1. 계약금액

(단위: 백만원)

구분	거래대상	거래유형	매수(1)	매도(2)	순포지션(1-2)	비고
신규	주가지수	선물	37	0	37	장내
누계	주가지수	선물	3,551	0	3,551	장내
합계			3,551	0	3,551	

2. 파생상품 거래에 따른 만기 손익구조



(단위: 백만원)

3. 시나리오법에 의한 손익변동

285

4. 최대손실금액 (VaR : 99%, 10일)

(단위: 백만원)

470

펀드명 : HANARO 200선물인버스 증권 상장지수투자신탁[주식-파생형]

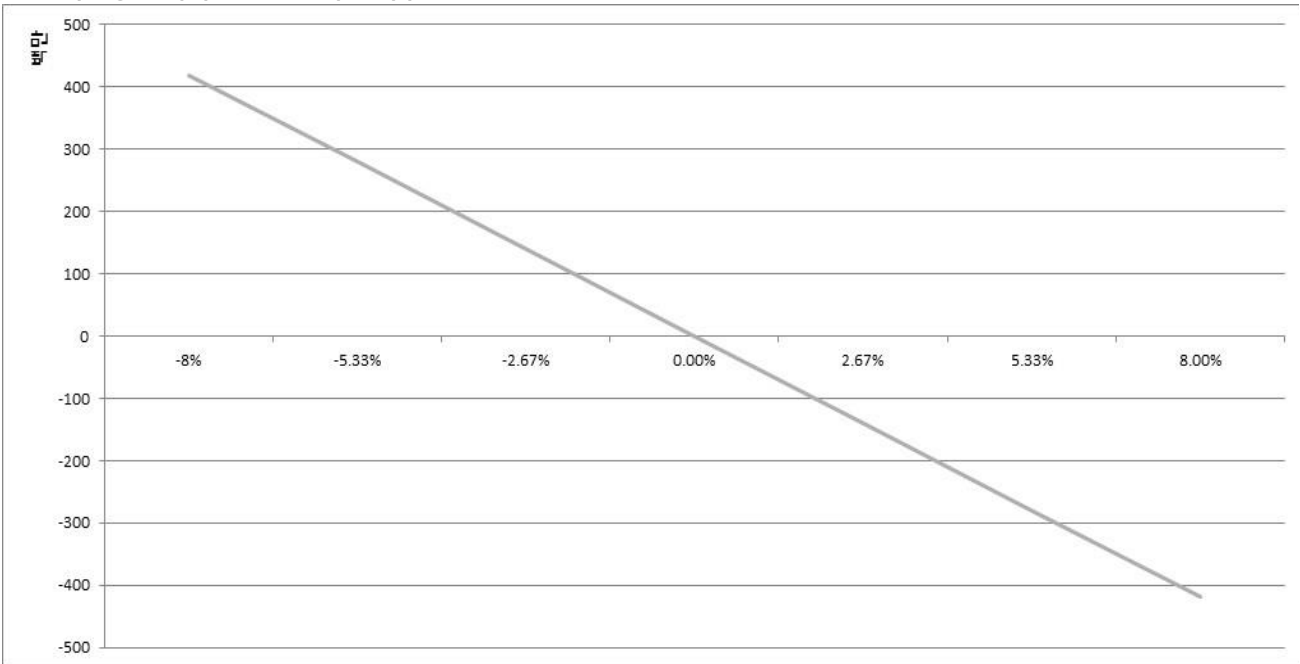
공시일: 2025-01-23

1. 계약금액

(단위: 백만원)

구분	거래대상	거래유형	매수(1)	매도(2)	순포지션(1-2)	비고
신규	주가지수	선물	169	0	169	장내
누계	주가지수	선물	0	5,251	-5,251	장내
합계			0	5,251	-5,251	

2. 파생상품 거래에 따른 만기 손익구조



(단위: 백만원)

3. 시나리오법에 의한 손익변동

419

4. 최대손실금액 (VaR : 99%, 10일)

(단위: 백만원)

509

펀드명 : HANARO 글로벌렉서리 S&P 증권 상장지수투자신탁[주식-파생형](합성

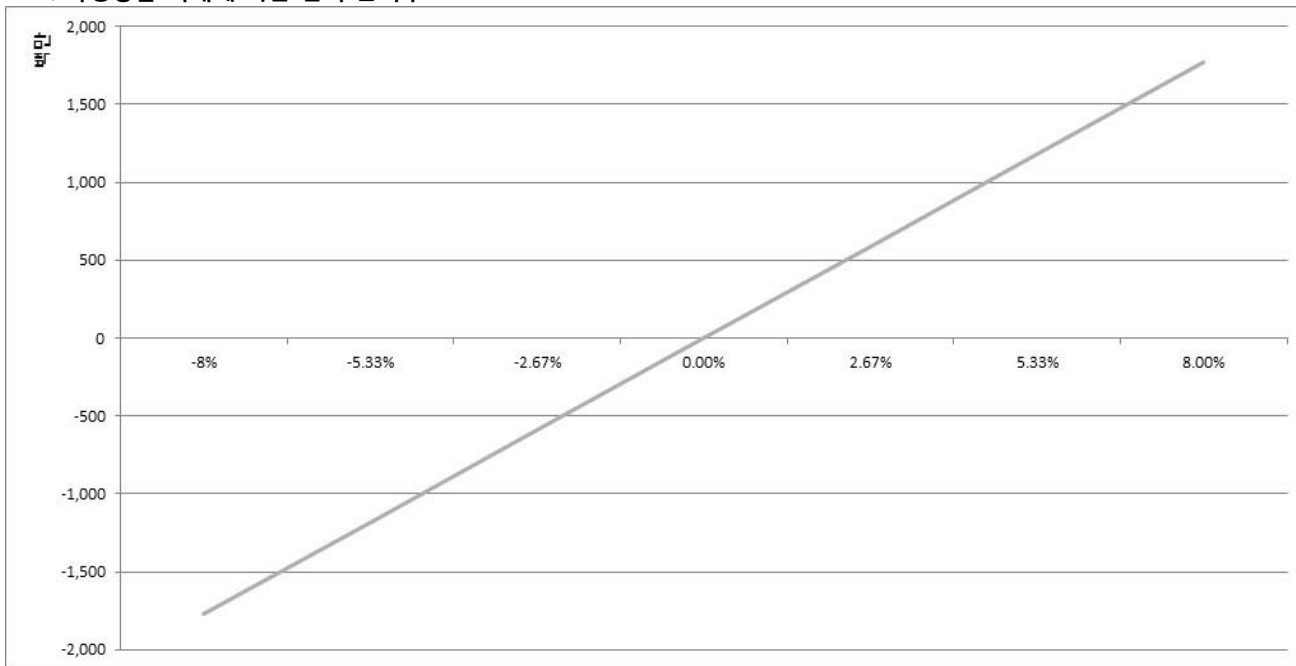
공시일: 2025-01-23

1. 계약금액

(단위: 백만원)

구분	거래대상	거래유형	매수(1)	매도(2)	순포지션(1-2)	비고
신규	주가지수	스왑	0	0	0	장외
누계	주가지수	스왑	22,146	0	22,146	장외
합계			22,146	0	22,146	

2. 파생상품 거래에 따른 만기 손익구조



(단위: 백만원)

3. 시나리오법에 의한 손익변동

1,772

4. 최대손실금액 (VaR : 99%, 10일)

(단위: 백만원)

1,736

ANARO 글로벌탄소배출권선물ICE 특별자산 상장지수투자신탁[탄소배출권-파생]

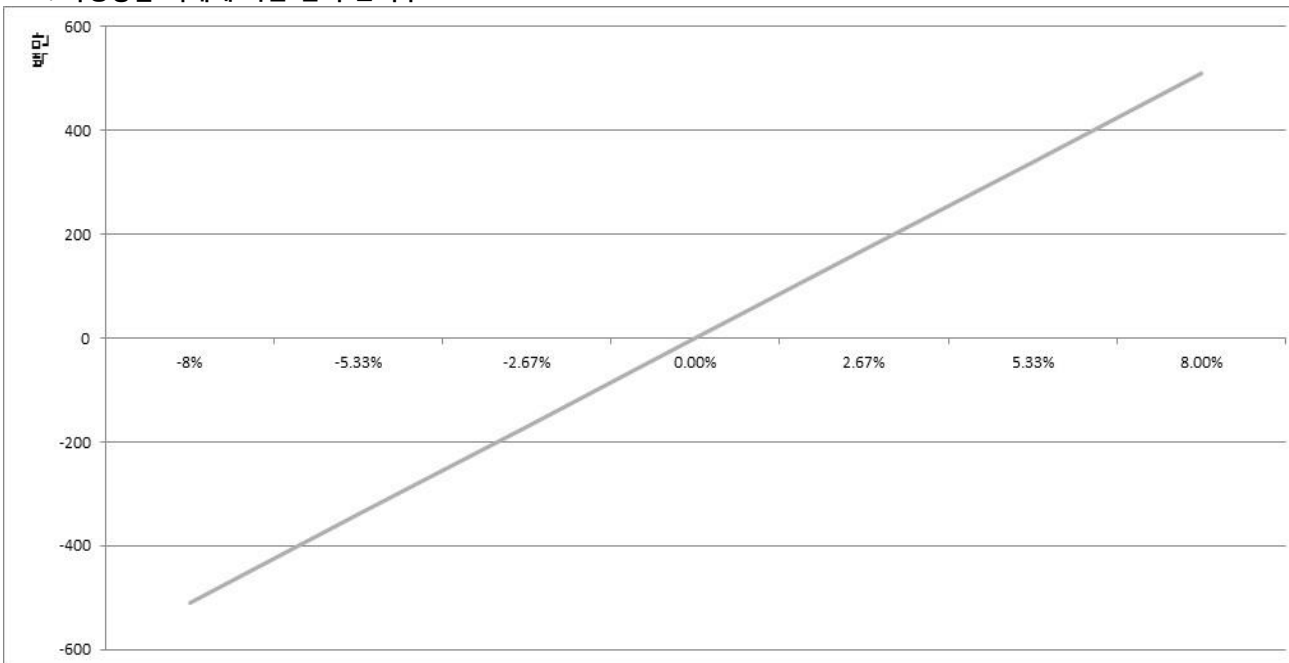
공시일: 2025-01-23

1. 계약금액

(단위: 백만원)

구분	거래대상	거래유형	매수(1)	매도(2)	순포지션(1-2)	비고
신규	주가지수	스왑	0	0	0	장외
누계	주가지수	스왑	6,382	0	6,382	장외
합계			6,382	0	6,382	

2. 파생상품 거래에 따른 만기 손익구조



(단위: 백만원)

3. 시나리오법에 의한 손익변동

511

4. 최대손실금액 (VaR : 99%, 10일)

(단위: 백만원)

706

펀드명 : HANARO 글로벌워터MSCI 증권상장지수투자신탁[주식-파생형](합성)

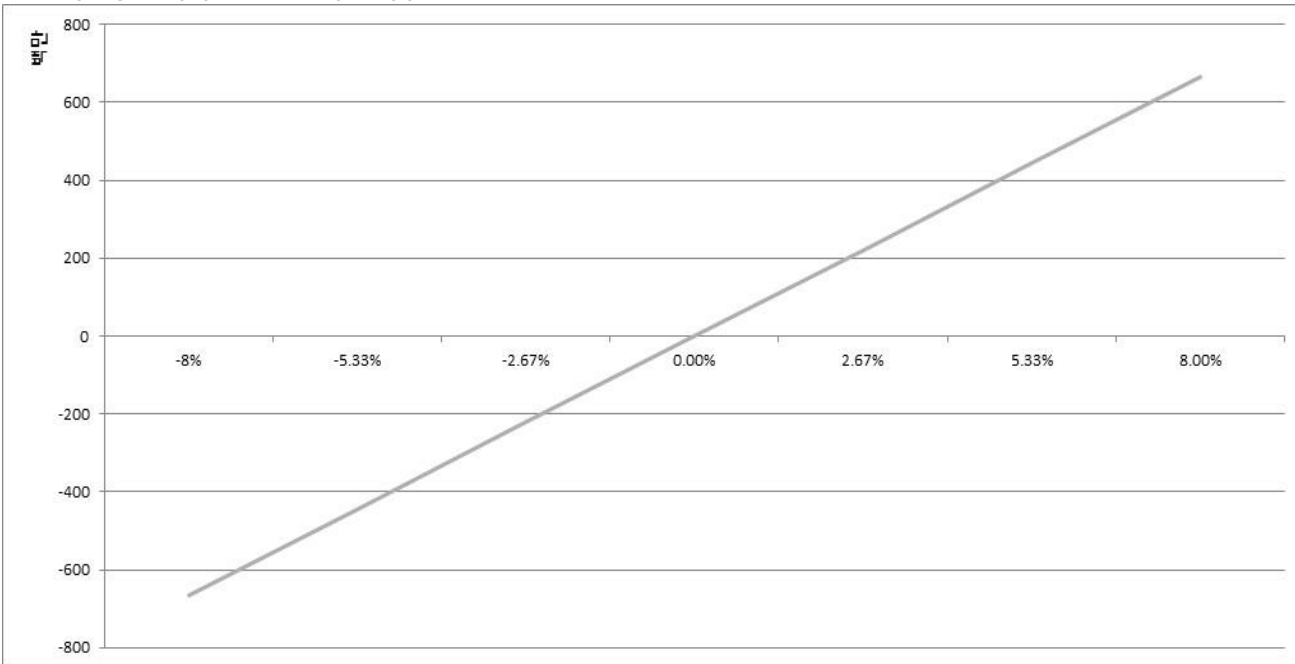
공시일: 2025-01-23

1. 계약금액

(단위: 백만원)

구분	거래대상	거래유형	매수(1)	매도(2)	순포지션(1-2)	비고
신규	주가지수	스왑	0	0	0	장외
누계	주가지수	스왑	8,322	0	8,322	장외
합계			8,322	0	8,322	

2. 파생상품 거래에 따른 만기 손익구조



(단위: 백만원)

3. 시나리오법에 의한 손익변동

666

4. 최대손실금액 (VaR : 99%, 10일)

(단위: 백만원)

504

명 : HANARO 글로벌신재생에너지MSCI 증권상장지수투자신탁[주식-파생형](한

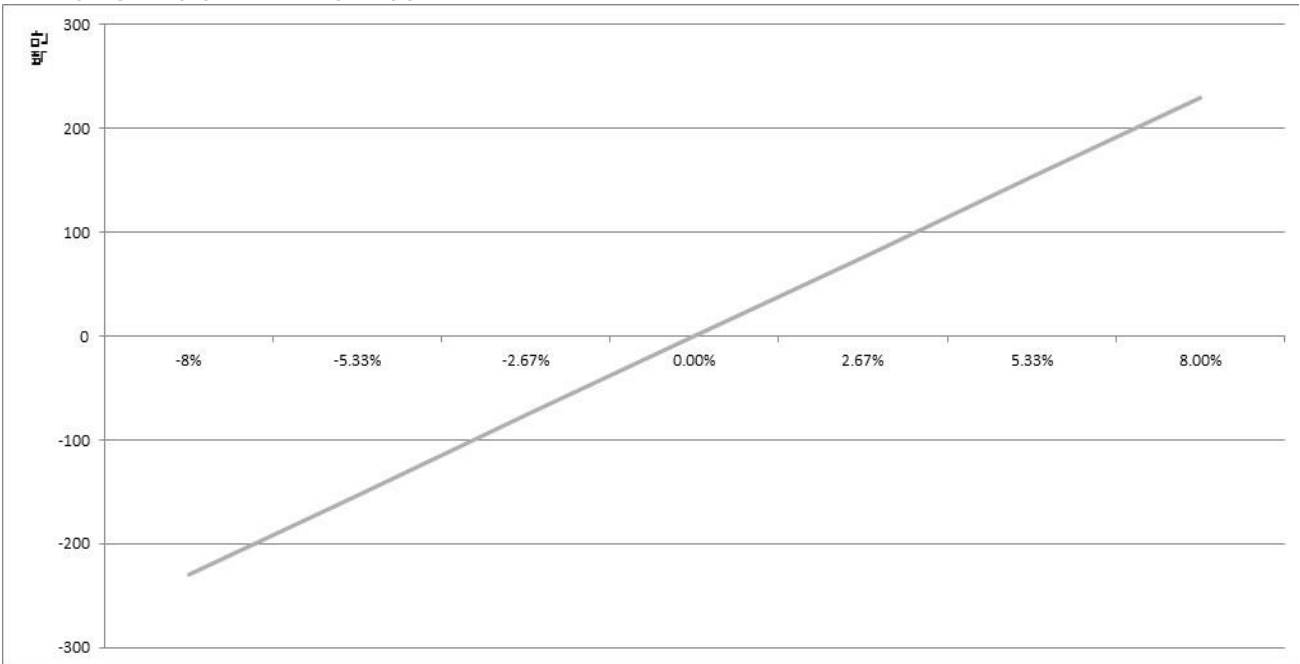
공시일: 2025-01-23

1. 계약금액

(단위: 백만원)

구분	거래대상	거래유형	매수(1)	매도(2)	순포지션(1-2)	비고
신규	주가지수	스왑	0	0	0	장외
누계	주가지수	스왑	2,868	0	2,868	장외
합계			2,868	0	2,868	

2. 파생상품 거래에 따른 만기 손익구조



(단위: 백만원)

3. 시나리오법에 의한 손익변동

229

4. 최대손실금액 (VaR : 99%, 10일)

(단위: 백만원)

234

상품명 : HANARO KOFR금리액티브 특별자산상장지수투자신탁[금리-파생형](합계)

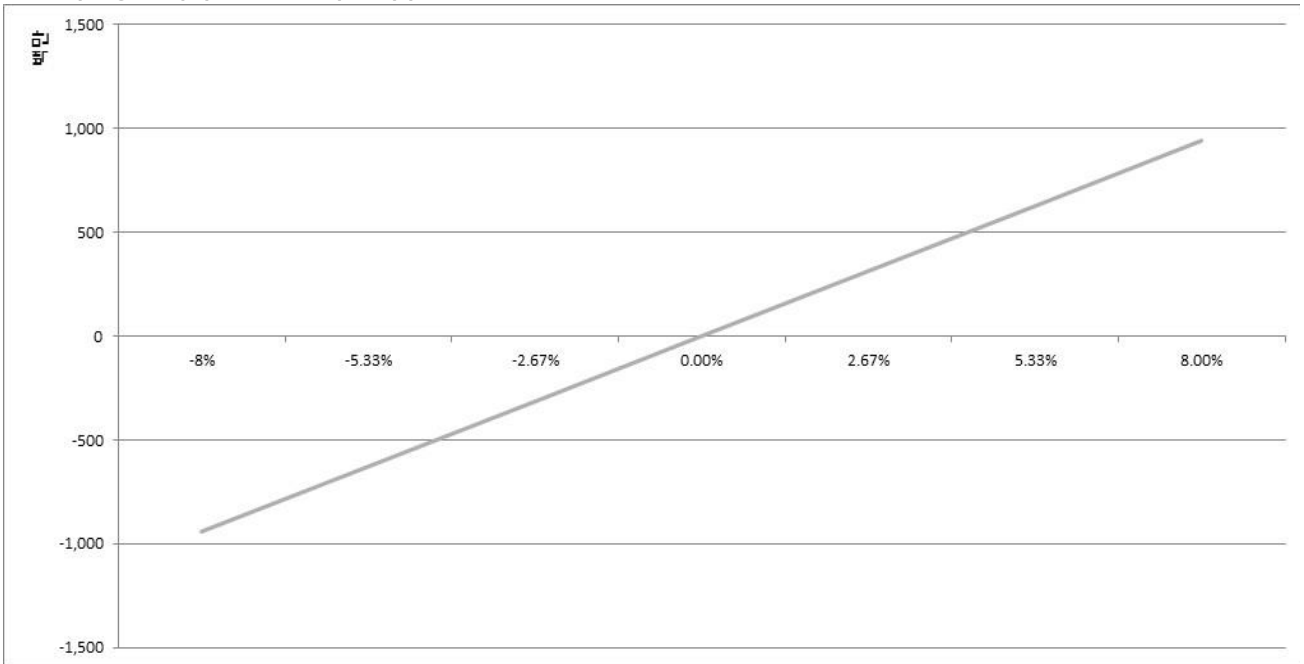
공시일: 2025-01-23

1. 계약금액

(단위: 백만원)

구분	거래대상	거래유형	매수(1)	매도(2)	순포지션(1-2)	비고
신규	주가지수	스왑	0	0	0	장외
누계	주가지수	스왑	11,737	0	11,737	장외
합계			11,737	0	11,737	

2. 파생상품 거래에 따른 만기 손익구조



(단위: 백만원)

3. 시나리오법에 의한 손익변동

939

4. 최대손실금액 (VaR : 99%, 10일)

(단위: 백만원)

8

펀드명 : HANARO CD금리액티브 특별자산상장지수투자신탁[금리-파생형](합성

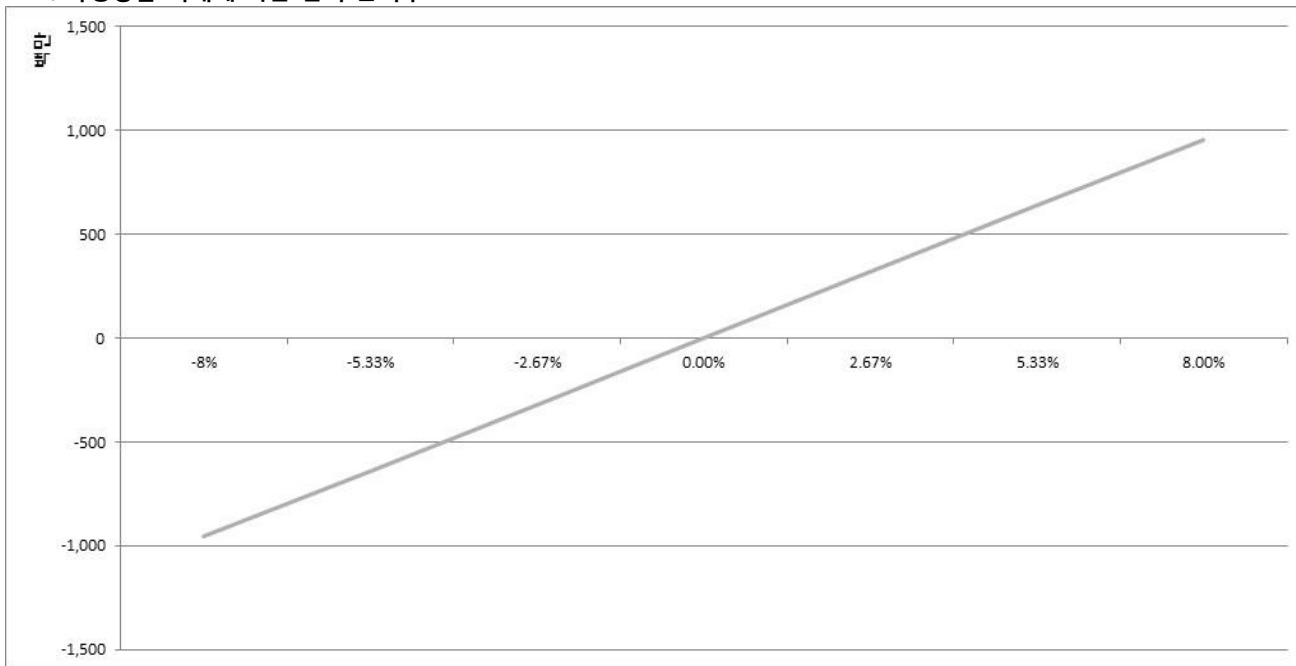
공시일: 2025-01-23

1. 계약금액

(단위: 백만원)

구분	거래대상	거래유형	매수(1)	매도(2)	순포지션(1-2)	비고
신규	주가지수	스왑	0	0	0	장외
누계	주가지수	스왑	11,955	0	11,955	장외
합계			11,955	0	11,955	

2. 파생상품 거래에 따른 만기 손익구조



(단위: 백만원)

3. 시나리오법에 의한 손익변동

956

4. 최대손실금액 (VaR : 99%, 10일)

(단위: 백만원)

8

펀드명 : HANARO 200선물레버리지1.5X 증권상장지수투자신탁[주식-파생형]

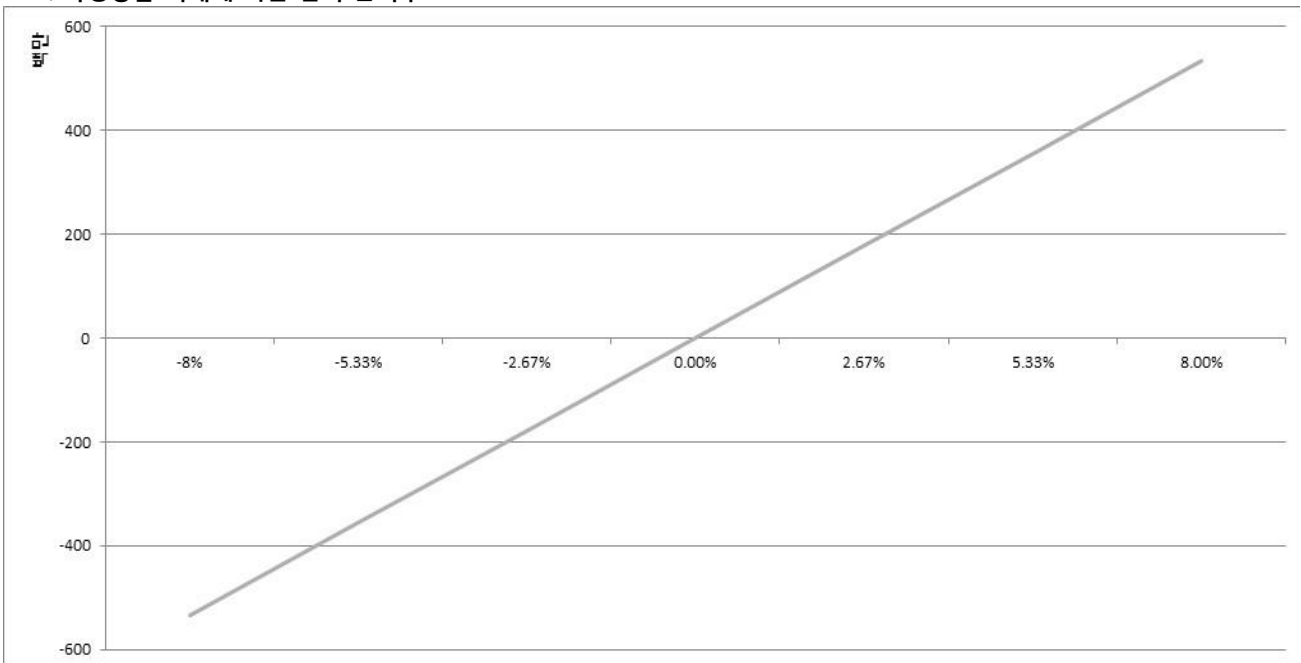
공시일: 2025-01-23

1. 계약금액

(단위: 백만원)

구분	거래대상	거래유형	매수(1)	매도(2)	순포지션(1-2)	비고
신규	주가지수	선물	85	0	85	장내
누계	주가지수	선물	6,691	0	6,691	장내
합계			6,691	0	6,691	

2. 파생상품 거래에 따른 만기 손익구조



(단위: 백만원)

3. 시나리오법에 의한 손익변동

534

4. 최대손실금액 (VaR : 99%, 10일)

(단위: 백만원)

648

상품명 : HANARO 코스닥150선물레버리지1.5X 증권상장지수투자신탁[주식-파생

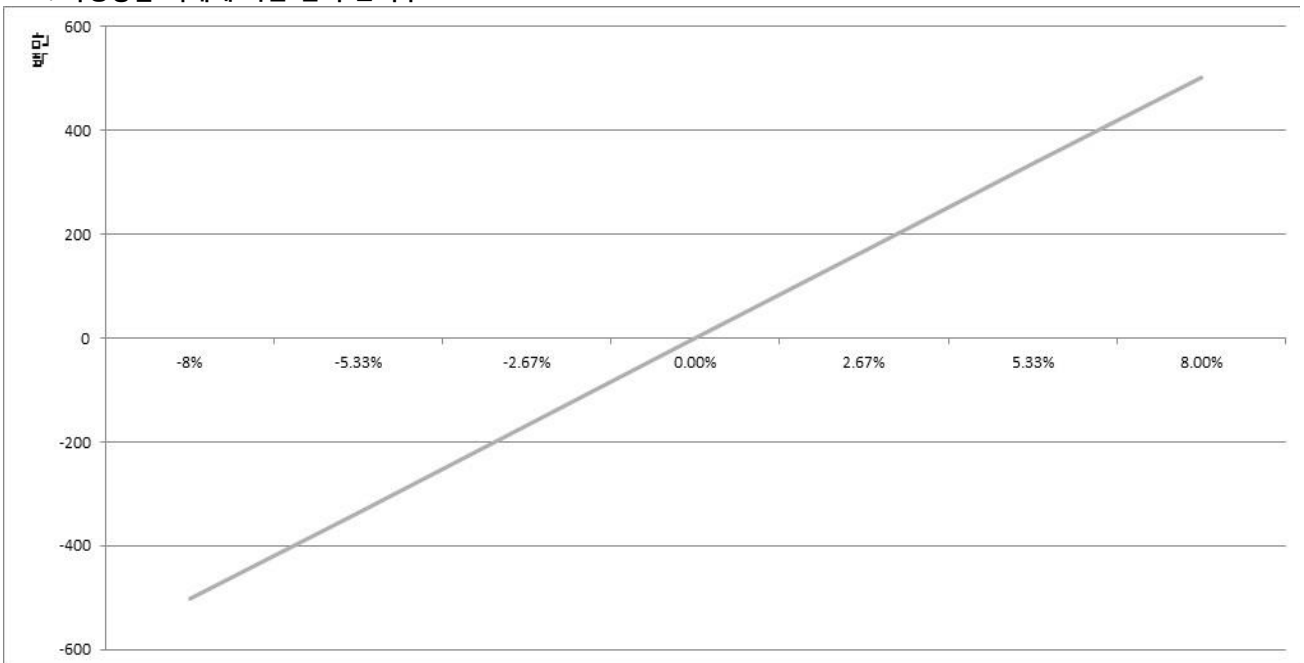
공시일: 2025-01-23

1. 계약금액

(단위: 백만원)

구분	거래대상	거래유형	매수(1)	매도(2)	순포지션(1-2)	비고
신규	주가지수	선물	25	0	25	장내
누계	주가지수	선물	6,266	0	6,266	장내
합계			6,266	0	6,266	

2. 파생상품 거래에 따른 만기 손익구조



(단위: 백만원)

3. 시나리오법에 의한 손익변동

503

4. 최대손실금액 (VaR : 99%, 10일)

(단위: 백만원)

830