

# 펀드명 : 프리미어 인덱스 증권모투자신탁[주식-파생형]

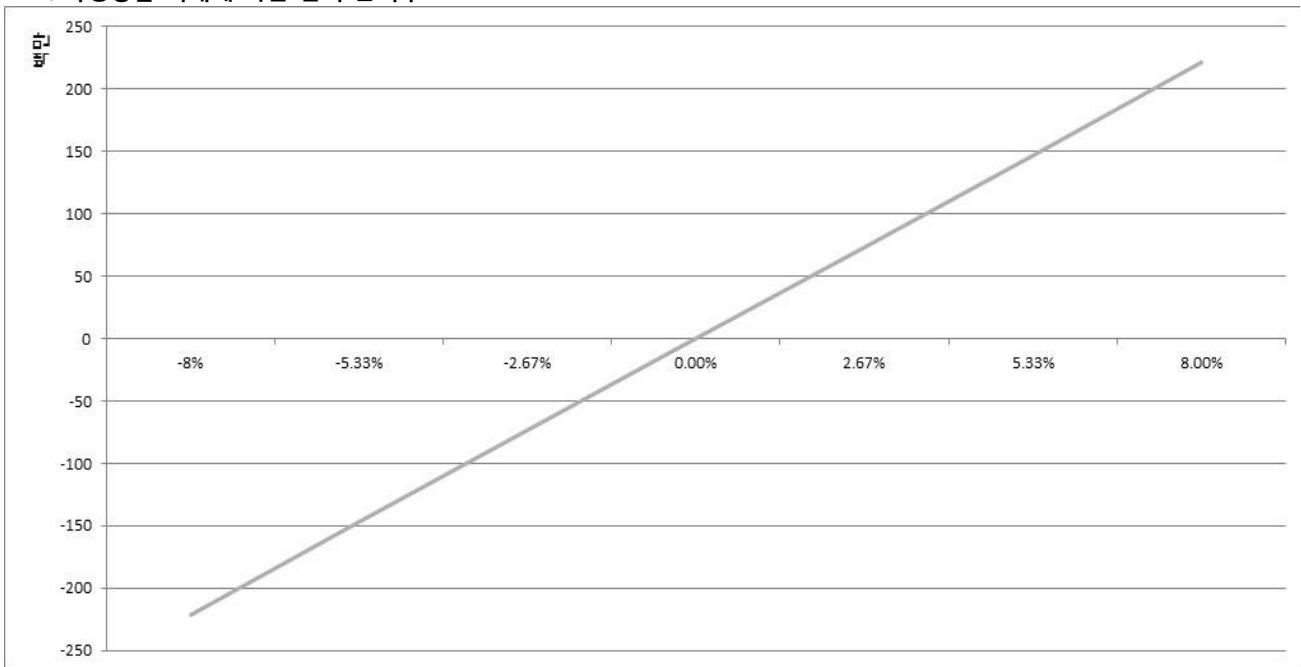
공시일: 2026-06-26

## 1. 계약금액

(단위: 백만원)

구분	거래대상	거래유형	매수(1)	매도(2)	순포지션(1-2)	비고
신규	주가지수	선물	727	0	727	장내
누계	주가지수	선물	2,181	0	2,181	장내
신규	유가증권	선물	0	2,334	-2,334	장내
누계	유가증권	선물	3,040	21	3,019	장내
합계			5,221	21	5,200	

## 2. 파생상품 거래에 따른 만기 손익구조



(단위: 백만원)

## 3. 시나리오법에 의한 손익변동

221

## 4. 최대손실금액 (VaR : 99%, 10일)

(단위: 백만원)

1,444

# 펀드명 : 코리아 2배 레버리지[주식-파생형]

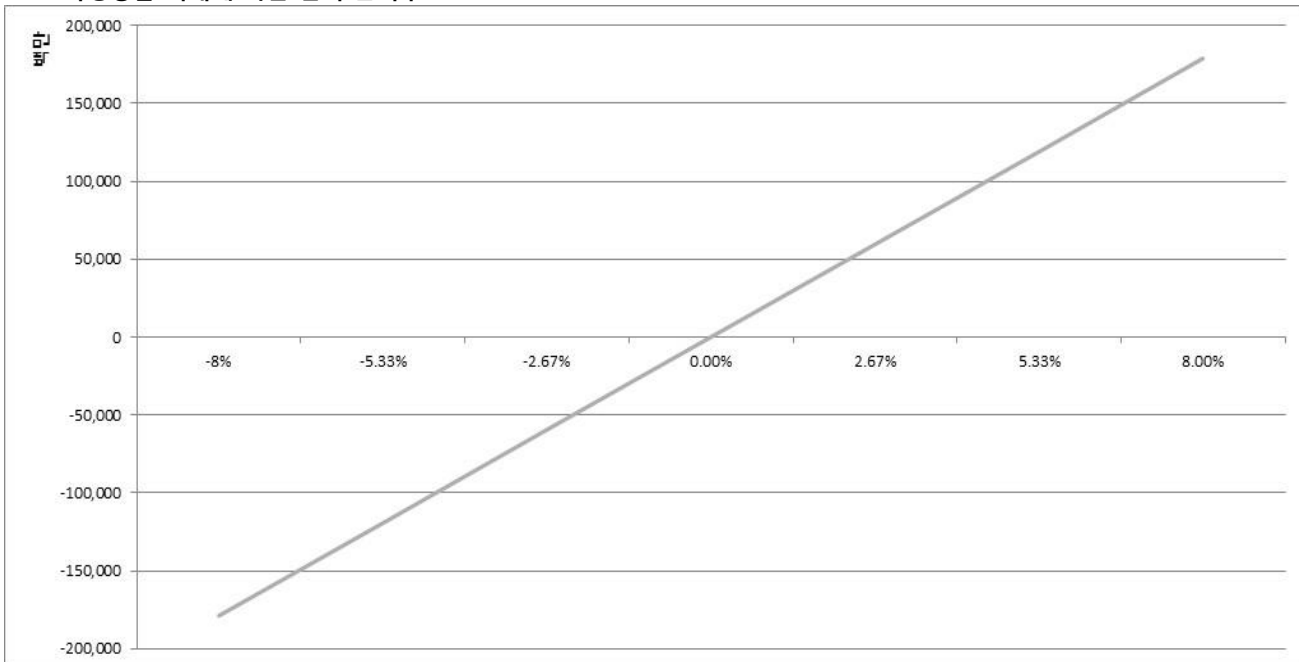
공시일: 2026-06-26

## 1. 계약금액

(단위: 백만원)

구분	거래대상	거래유형	매수(1)	매도(2)	순포지션(1-2)	비고
신규	주가지수	선물	72,708	0	72,708	장내
누계	주가지수	선물	2,224,122	0	2,224,122	장내
합계			2,224,122	0	2,224,122	

## 2. 파생상품 거래에 따른 만기 손익구조



(단위: 백만원)

## 3. 시나리오법에 의한 손익변동

178,841

## 4. 최대손실금액 (VaR : 99%, 10일)

(단위: 백만원)

469,437

# 펀드명 : 코스닥 2배 레버리지 증권투자신탁[주식-파생형]

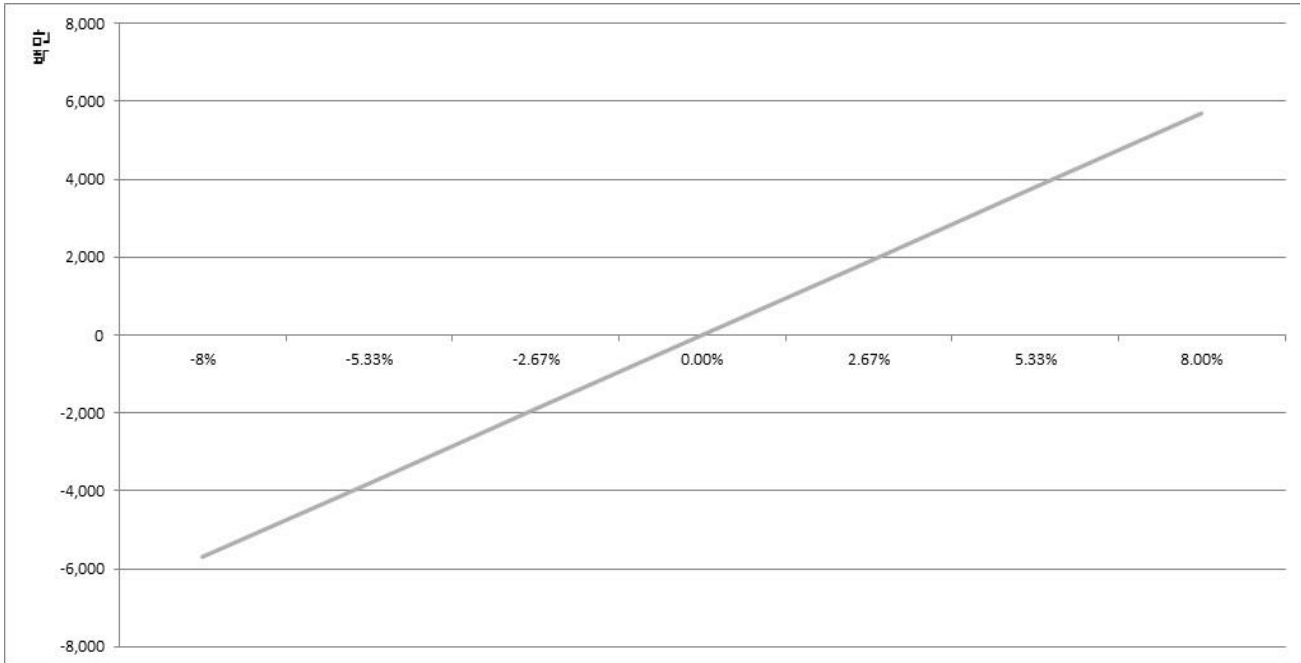
공시일: 2026-06-26

## 1. 계약금액

(단위: 백만원)

구분	거래대상	거래유형	매수(1)	매도(2)	순포지션(1-2)	비고
신규	주가지수	선물	0	0	0	장내
누계	주가지수	선물	71,106	0	71,106	장내
합계			71,106	0	71,106	

## 2. 파생상품 거래에 따른 만기 손익구조



## 3. 시나리오법에 의한 손익변동

(단위: 백만원)

5,705

## 4. 최대손실금액 (VaR : 99%, 10일)

(단위: 백만원)

15,028

# 펀드명 : 베트남 레버리지 증권투자신탁[주식-파생재간접형]

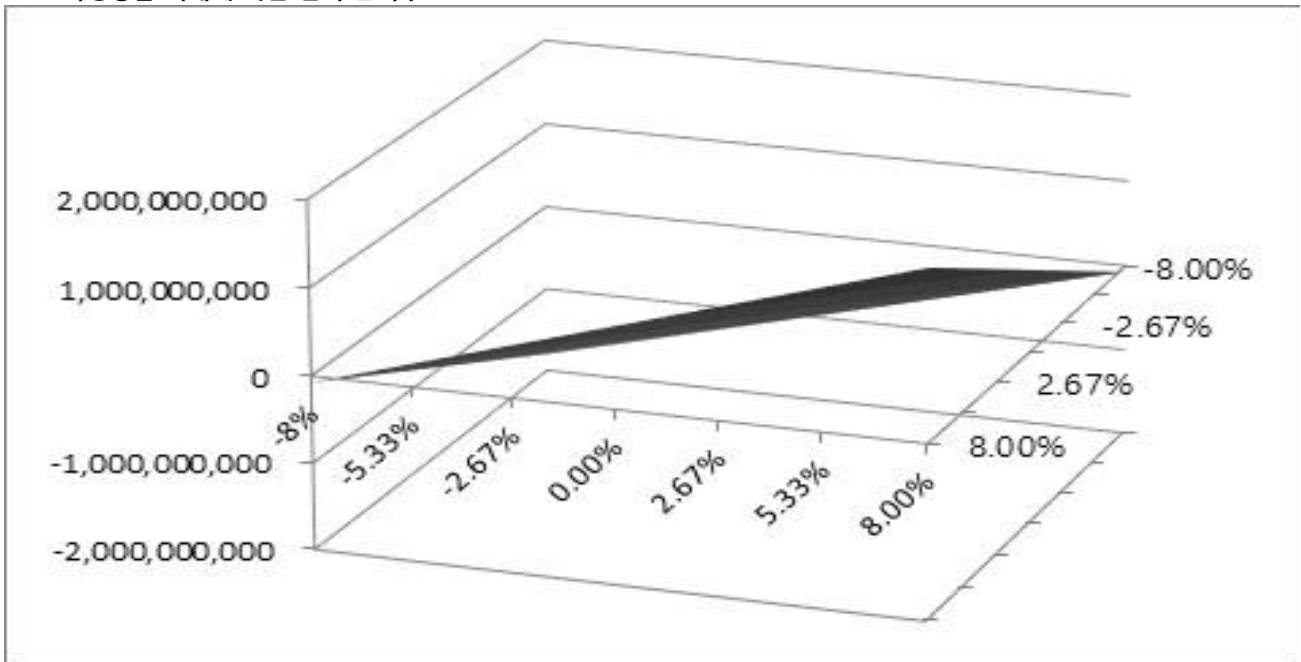
공시일: 2026-06-26

## 1. 계약금액

(단위: 백만원)

구분	거래대상	거래유형	매수(1)	매도(2)	순포지션(1-2)	비고
신규	주가지수	선물	0	0	0	장내
누계	주가지수	선물	11,729	0	11,729	장내
합계			11,729	0	11,729	

## 2. 파생상품 거래에 따른 만기 손익구조



## 3. 시나리오법에 의한 손익변동

(단위: 백만원)

1,799

## 4. 최대손실금액 (VaR : 99%, 10일)

(단위: 백만원)

2,320

# 펀드명 : 리버스 인덱스 [주식-파생형]

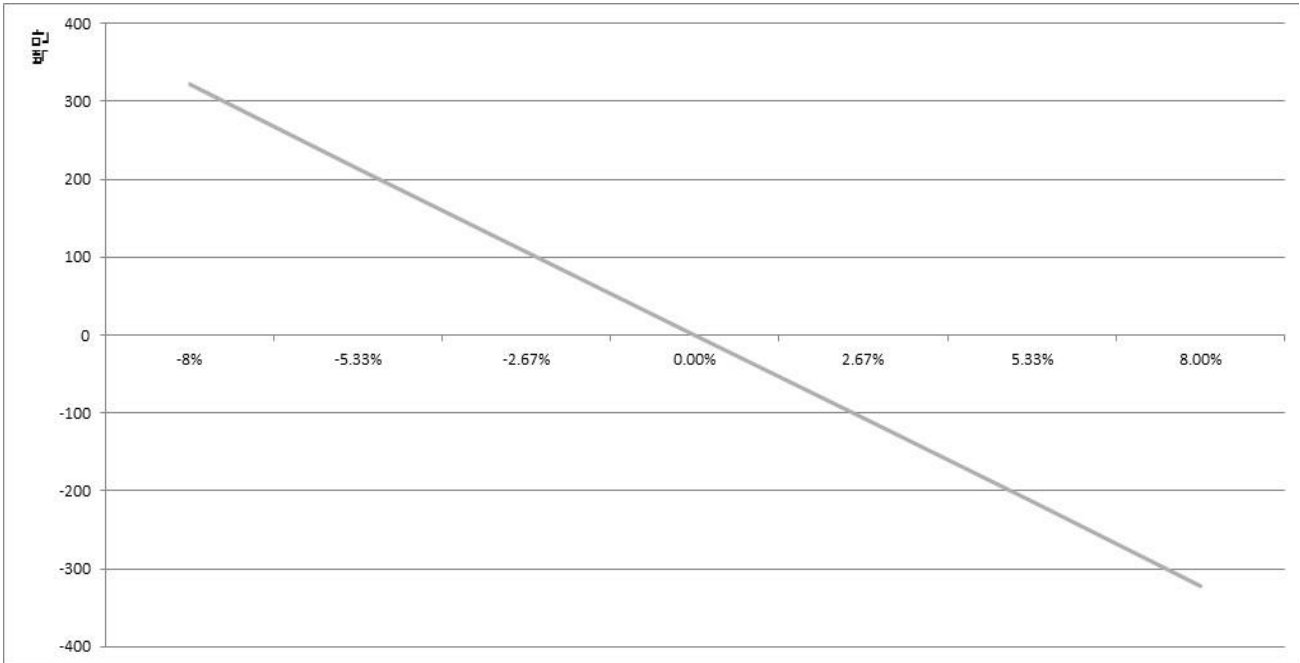
공시일: 2026-06-26

## 1. 계약금액

(단위: 백만원)

구분	거래대상	거래유형	매수(1)	매도(2)	순포지션(1-2)	비고
신규	주가지수	선물	727	0	727	장내
누계	주가지수	선물	0	3,999	-3,999	장내
합계			0	3,999	-3,999	

## 2. 파생상품 거래에 따른 만기 손익구조



(단위: 백만원)

## 3. 시나리오법에 의한 손익변동

322

## 4. 최대손실금액 (VaR : 99%, 10일)

(단위: 백만원)

844

# 펀드명 : 코리아 2배 인버스 레버리지 증권투자신탁[주식-파생재간접형]

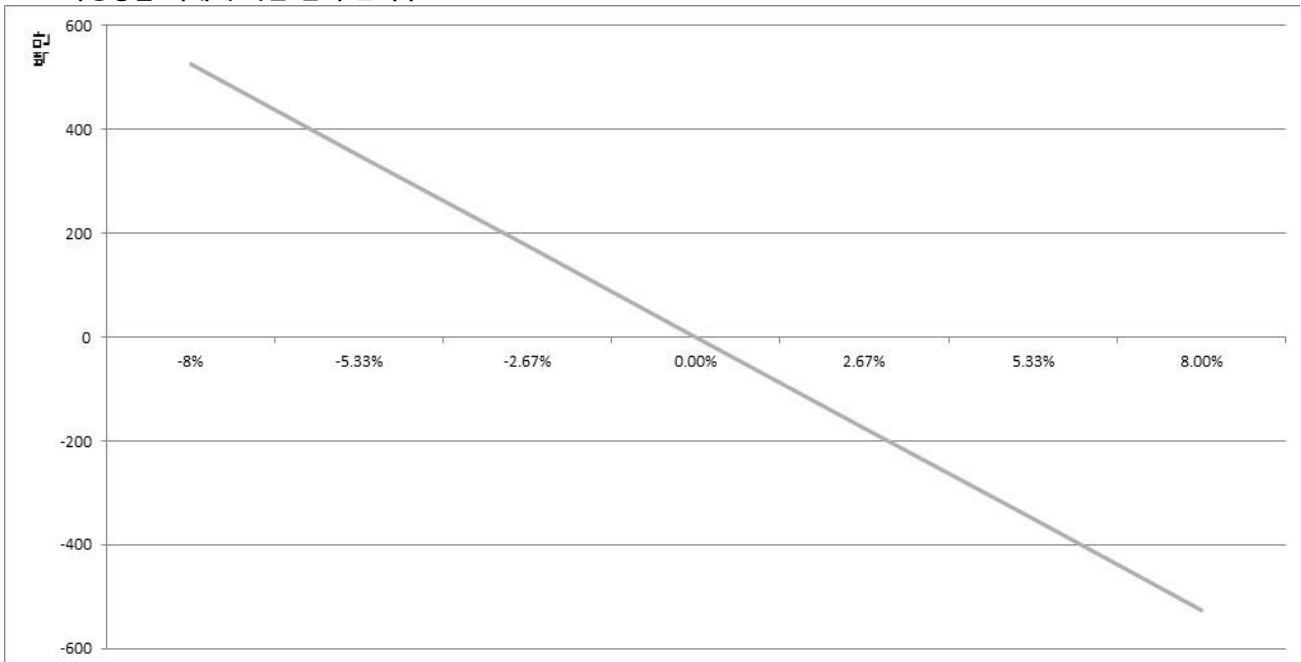
공시일: 2026-06-26

## 1. 계약금액

(단위: 백만원)

구분	거래대상	거래유형	매수(1)	매도(2)	순포지션(1-2)	비고
신규	주가지수	선물	1,091	0	1,091	장내
누계	주가지수	선물	0	6,544	-6,544	장내
합계			0	6,544	-6,544	

## 2. 파생상품 거래에 따른 만기 손익구조



(단위: 백만원)

## 3. 시나리오법에 의한 손익변동

526

## 4. 최대손실금액 (VaR : 99%, 10일)

(단위: 백만원)

1,381

# 펀드명 : 코스닥 인버스 증권투자신탁[주식-파생형]

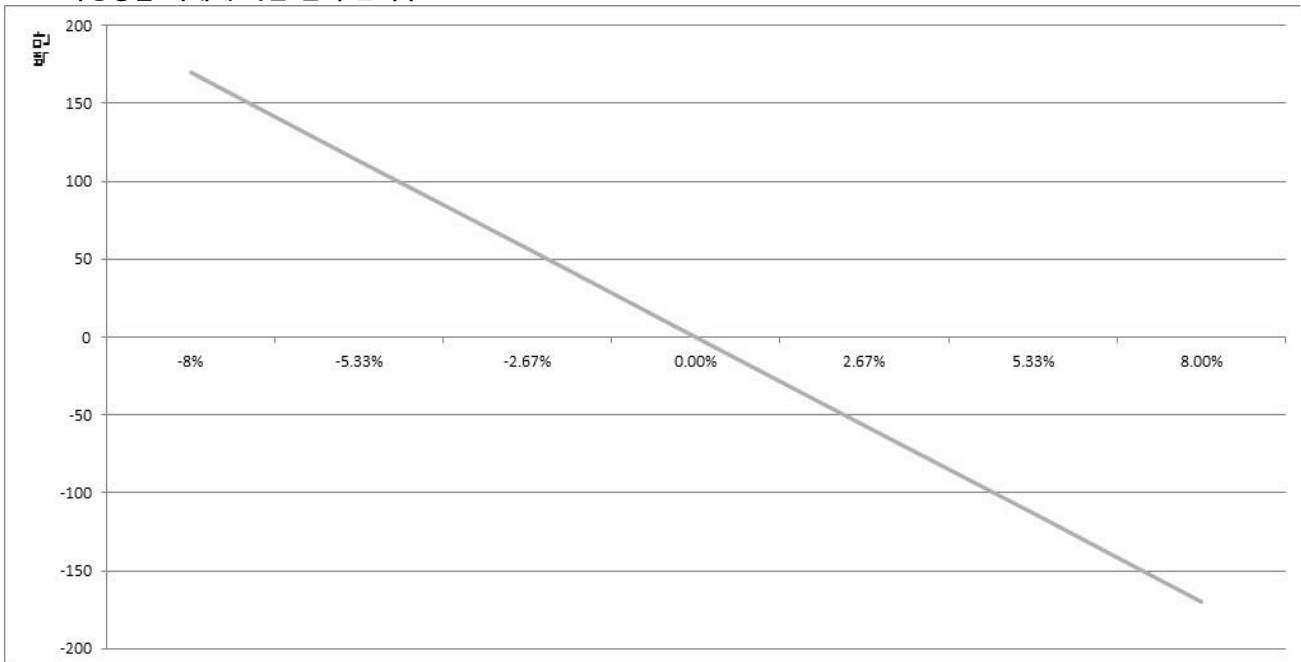
공시일: 2026-06-26

## 1. 계약금액

(단위: 백만원)

구분	거래대상	거래유형	매수(1)	매도(2)	순포지션(1-2)	비고
신규	주가지수	선물	0	96	-96	장내
누계	주가지수	선물	0	2,119	-2,119	장내
합계			0	2,119	-2,119	

## 2. 파생상품 거래에 따른 만기 손익구조



(단위: 백만원)

## 3. 시나리오법에 의한 손익변동

170

## 4. 최대손실금액 (VaR : 99%, 10일)

(단위: 백만원)

448

# 펀드명 : 1.5배 레버리지 인덱스 증권[주식-파생형]

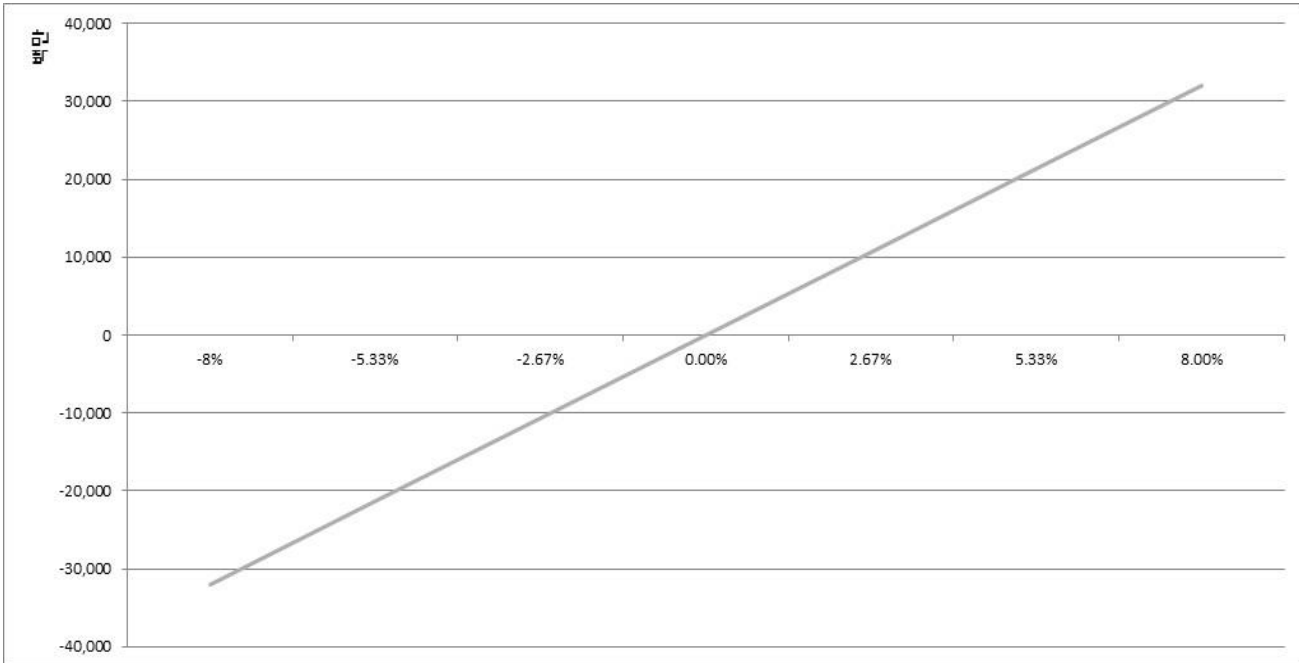
공시일: 2026-06-26

## 1. 계약금액

(단위: 백만원)

구분	거래대상	거래유형	매수(1)	매도(2)	순포지션(1-2)	비고
신규	주가지수	선물	18,177	15,269	2,908	장내
누계	주가지수	선물	398,801	0	398,801	장내
합계			398,801	0	398,801	

## 2. 파생상품 거래에 따른 만기 손익구조



(단위: 백만원)

## 3. 시나리오법에 의한 손익변동

32,068

## 4. 최대손실금액 (VaR : 99%, 10일)

(단위: 백만원)

84,173

# 펀드명 : HANARO 200선물레버리지 증권 상장지수투자신탁[주식-파생형]

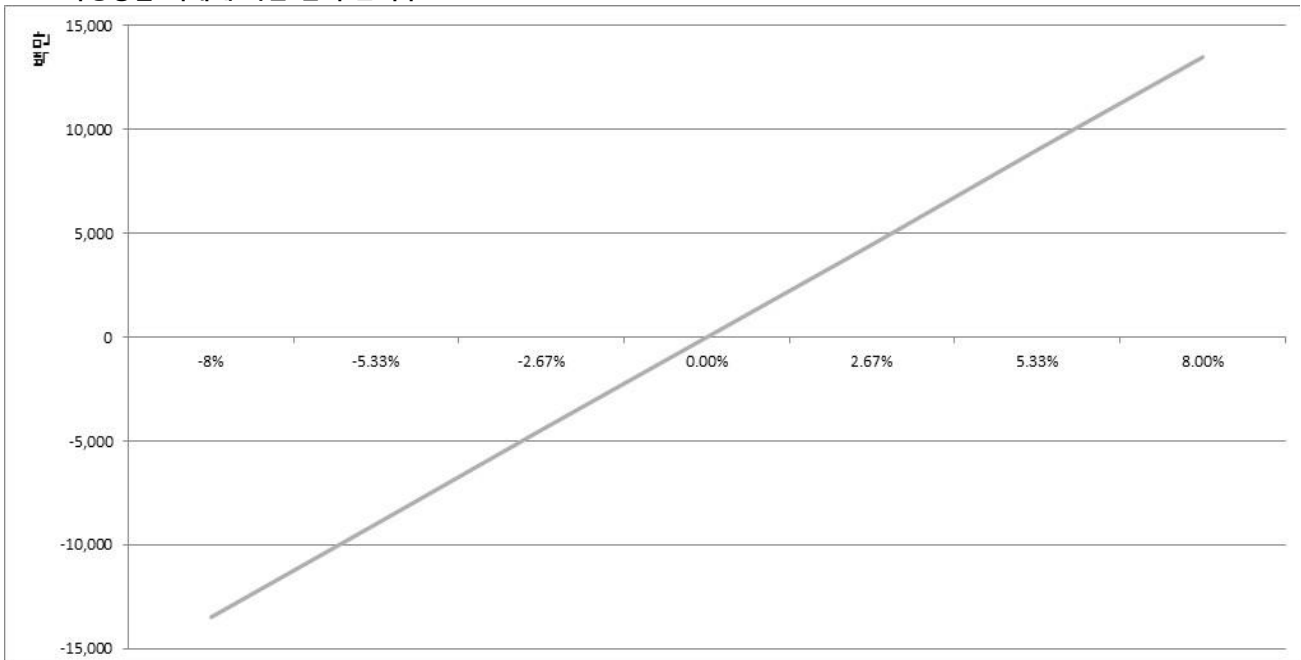
공시일: 2026-06-26

## 1. 계약금액

(단위: 백만원)

구분	거래대상	거래유형	매수(1)	매도(2)	순포지션(1-2)	비고
신규	주가지수	선물	9,452	0	9,452	장내
누계	주가지수	선물	167,954	0	167,954	장내
합계			167,954	0	167,954	

## 2. 파생상품 거래에 따른 만기 손익구조



(단위: 백만원)

## 3. 시나리오법에 의한 손익변동

13,505

## 4. 최대손실금액 (VaR : 99%, 10일)

(단위: 백만원)

35,449

펀드명 : HANARO 코스닥150선물레버리지 증권 상장지수투자신탁[주식-파생형]

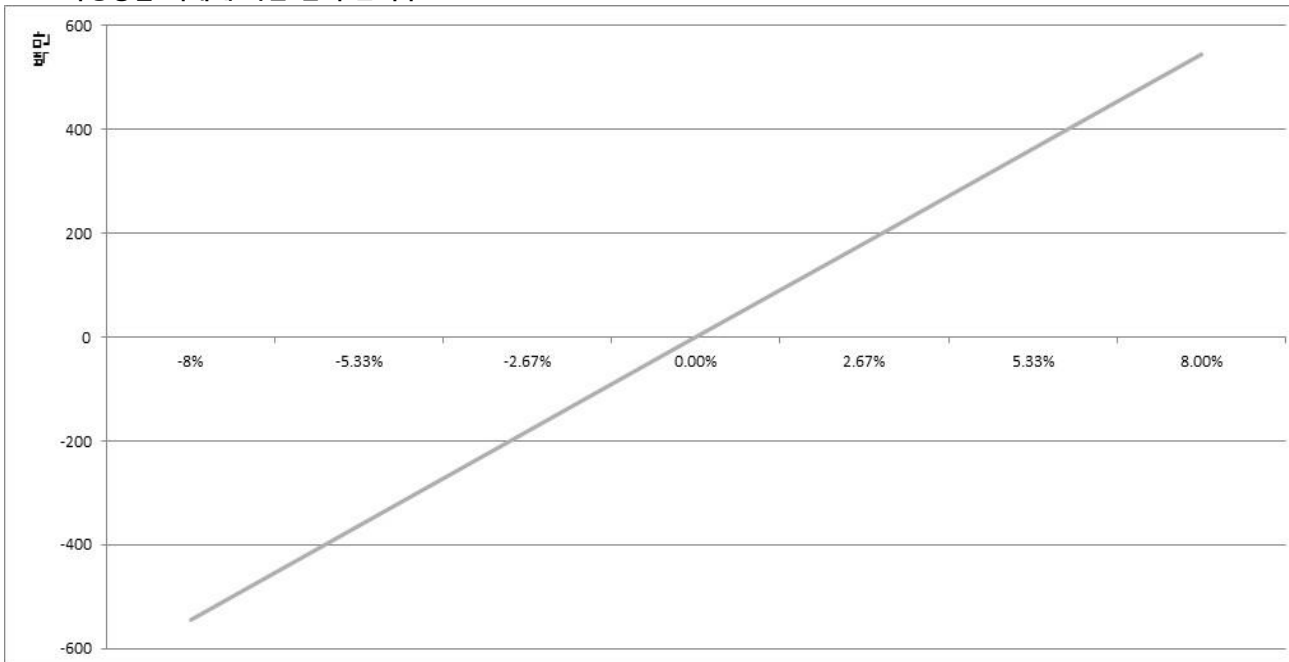
공시일: 2026-06-26

1. 계약금액

(단위: 백만원)

구분	거래대상	거래유형	매수(1)	매도(2)	순포지션(1-2)	비고
신규	주가지수	선물	0	241	-241	장내
누계	주가지수	선물	6,775	0	6,775	장내
합계			6,775	0	6,775	

2. 파생상품 거래에 따른 만기 손익구조



(단위: 백만원)

3. 시나리오법에 의한 손익변동

544

4. 최대손실금액 (VaR : 99%, 10일)

(단위: 백만원)

1,432

# 펀드명 : HANARO 200선물인버스 증권 상장지수투자신탁[주식-파생형]

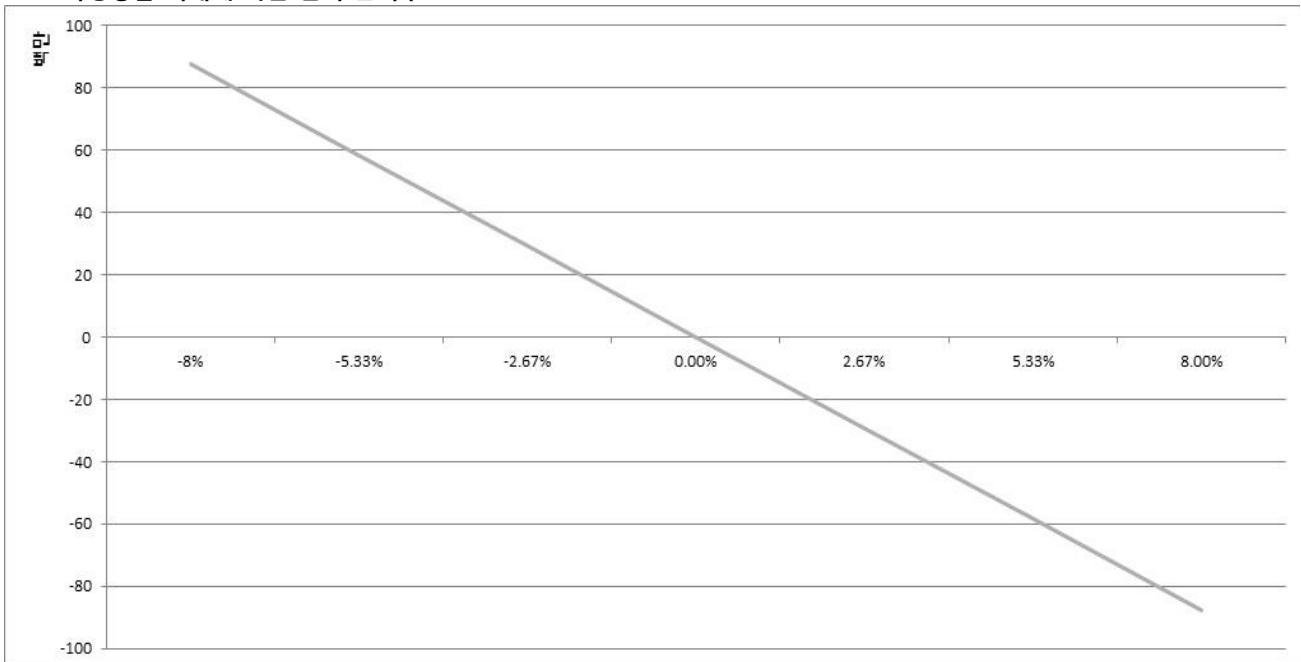
공시일: 2026-06-26

## 1. 계약금액

(단위: 백만원)

구분	거래대상	거래유형	매수(1)	매도(2)	순포지션(1-2)	비고
신규	주가지수	선물	364	0	364	장내
누계	주가지수	선물	0	1,091	-1,091	장내
합계			0	1,091	-1,091	

## 2. 파생상품 거래에 따른 만기 손익구조



(단위: 백만원)

## 3. 시나리오법에 의한 손익변동

88

## 4. 최대손실금액 (VaR : 99%, 10일)

(단위: 백만원)

230

# 펀드명 : HANARO 글로벌렉서리 S&P 증권 상장지수투자신탁[주식-파생형](합성

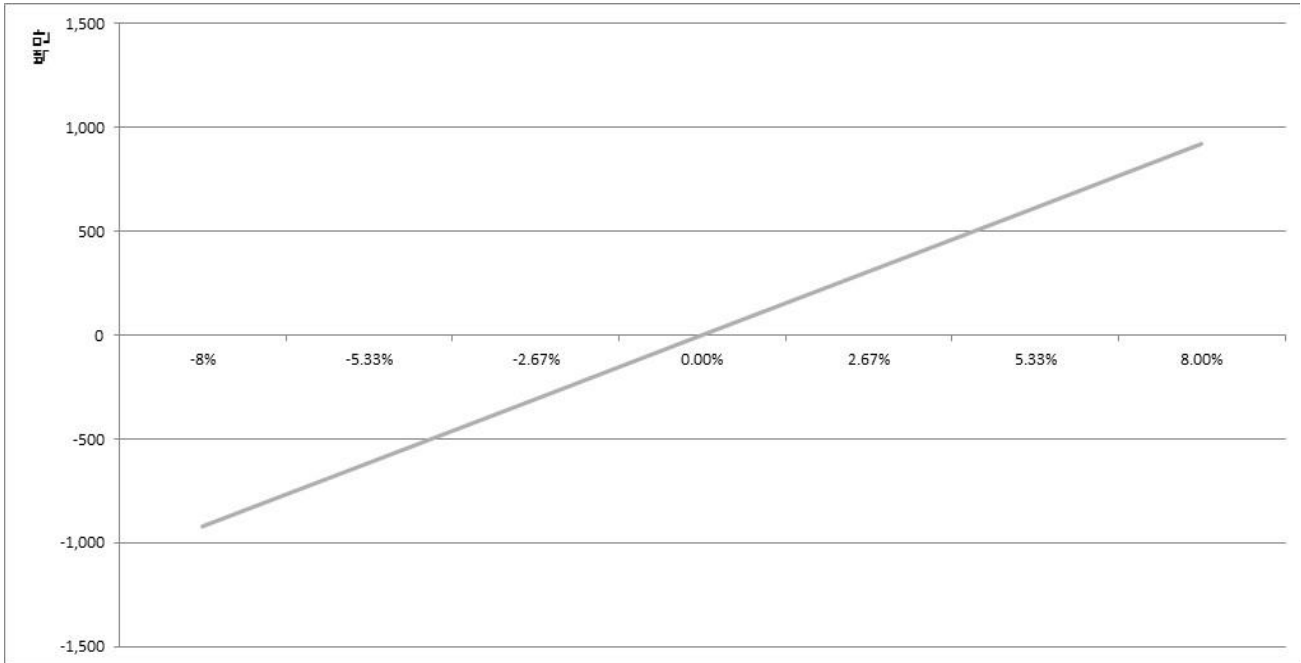
공시일: 2026-06-26

## 1. 계약금액

(단위: 백만원)

구분	거래대상	거래유형	매수(1)	매도(2)	순포지션(1-2)	비고
신규	주가지수	스왑	0	0	0	장외
누계	주가지수	스왑	11,543	0	11,543	장외
합계			11,543	0	11,543	

## 2. 파생상품 거래에 따른 만기 손익구조



(단위: 백만원)

## 3. 시나리오법에 의한 손익변동

923

## 4. 최대손실금액 (VaR : 99%, 10일)

(단위: 백만원)

1,029

# ANARO 글로벌탄소배출권선물ICE 특별자산 상장지수투자신탁[탄소배출권-파생]

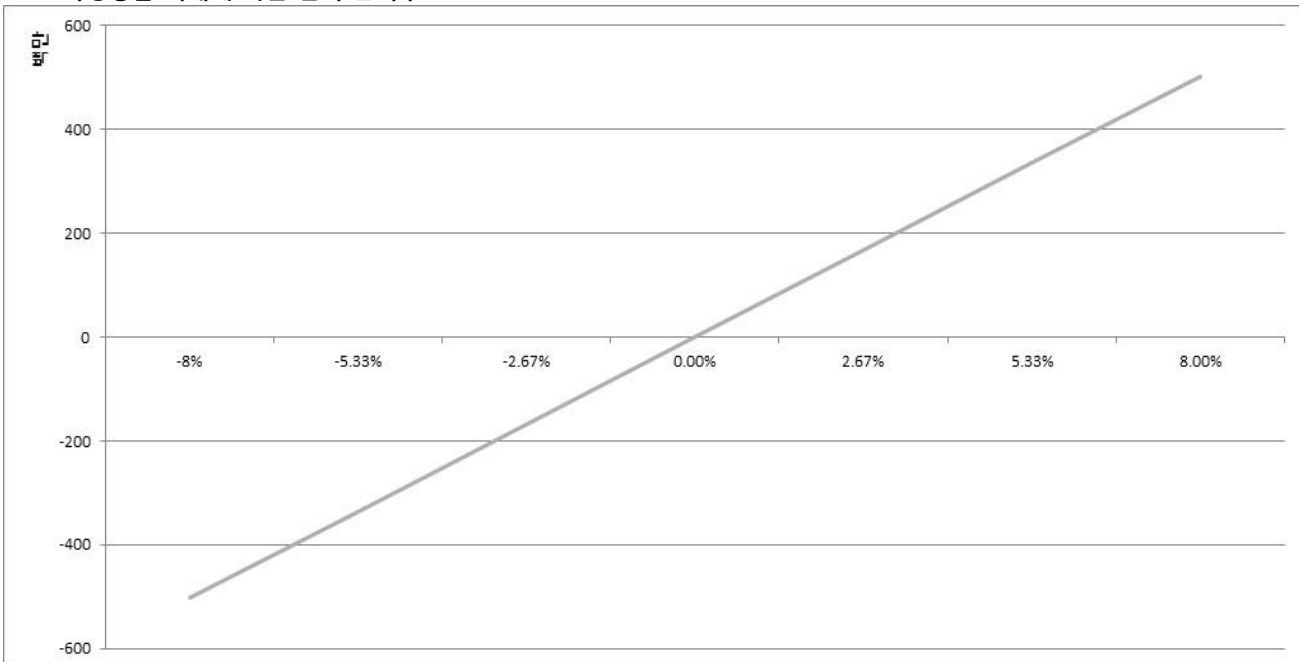
공시일: 2026-06-26

## 1. 계약금액

(단위: 백만원)

구분	거래대상	거래유형	매수(1)	매도(2)	순포지션(1-2)	비고
신규	주가지수	스왑	0	0	0	장외
누계	주가지수	스왑	6,285	0	6,285	장외
합계			6,285	0	6,285	

## 2. 파생상품 거래에 따른 만기 손익구조



(단위: 백만원)

## 3. 시나리오법에 의한 손익변동

503

## 4. 최대손실금액 (VaR : 99%, 10일)

(단위: 백만원)

672

# 펀드명 : HANARO 글로벌워터MSCI 증권상장지수투자신탁[주식-파생형](합성)

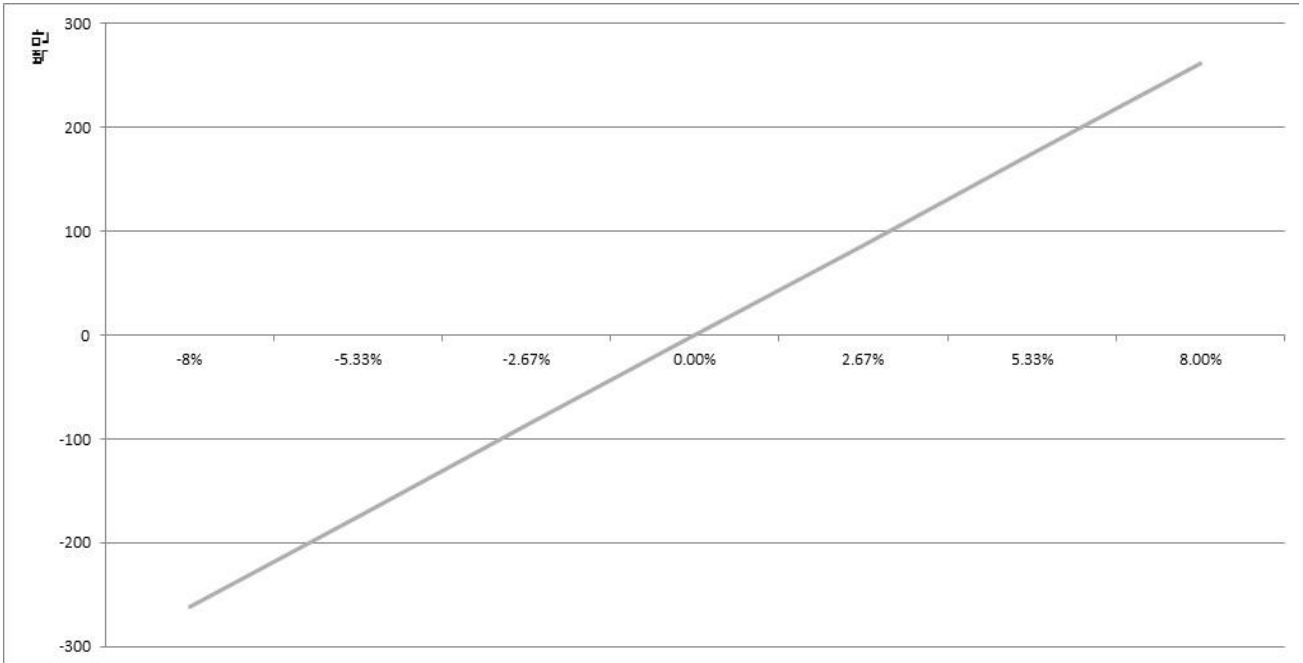
공시일: 2026-06-26

## 1. 계약금액

(단위: 백만원)

구분	거래대상	거래유형	매수(1)	매도(2)	순포지션(1-2)	비고
신규	주가지수	스왑	0	0	0	장외
누계	주가지수	스왑	3,273	0	3,273	장외
합계			3,273	0	3,273	

## 2. 파생상품 거래에 따른 만기 손익구조



(단위: 백만원)

## 3. 시나리오법에 의한 손익변동

262

## 4. 최대손실금액 (VaR : 99%, 10일)

(단위: 백만원)

215

# 상품명 : HANARO KOFR금리액티브 특별자산상장지수투자신탁[금리-파생형](합계)

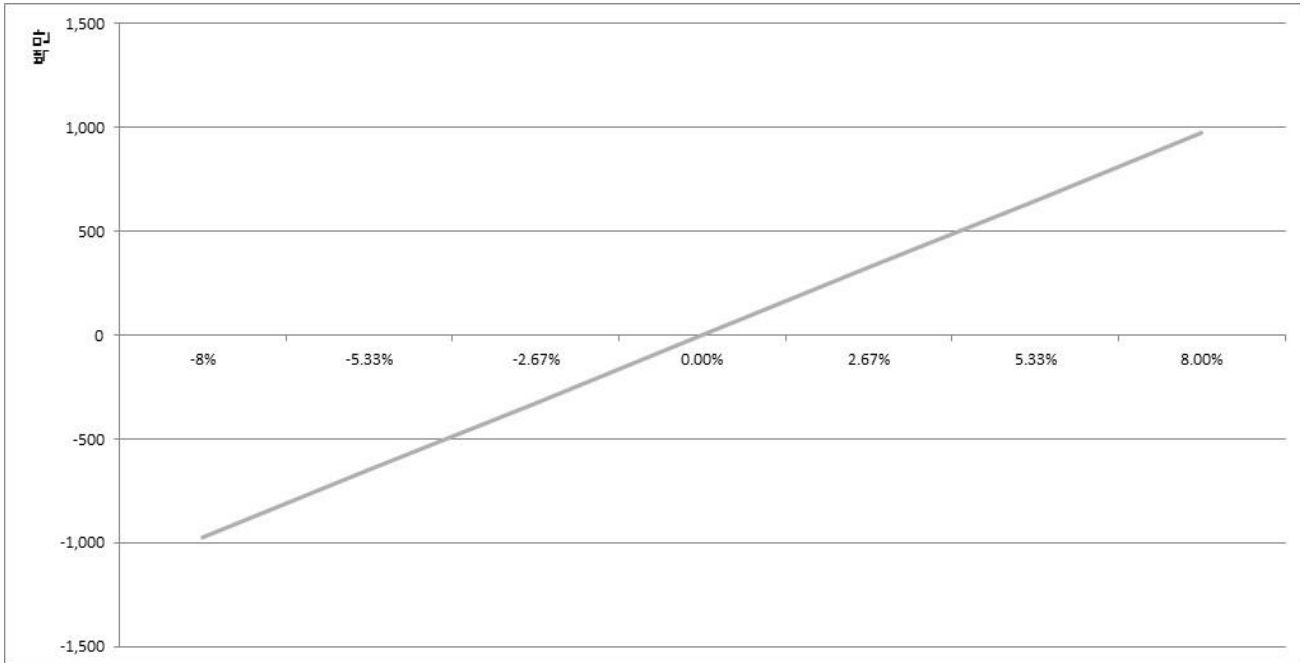
공시일: 2026-06-26

## 1. 계약금액

(단위: 백만원)

구분	거래대상	거래유형	매수(1)	매도(2)	순포지션(1-2)	비고
신규	주가지수	스왑	0	0	0	장외
누계	주가지수	스왑	12,172	0	12,172	장외
합계			12,172	0	12,172	

## 2. 파생상품 거래에 따른 만기 손익구조



(단위: 백만원)

## 3. 시나리오법에 의한 손익변동

974

## 4. 최대손실금액 (VaR : 99%, 10일)

(단위: 백만원)

6