

펀드명 : 프리미어 인덱스 증권모투자신탁[주식-파생형]

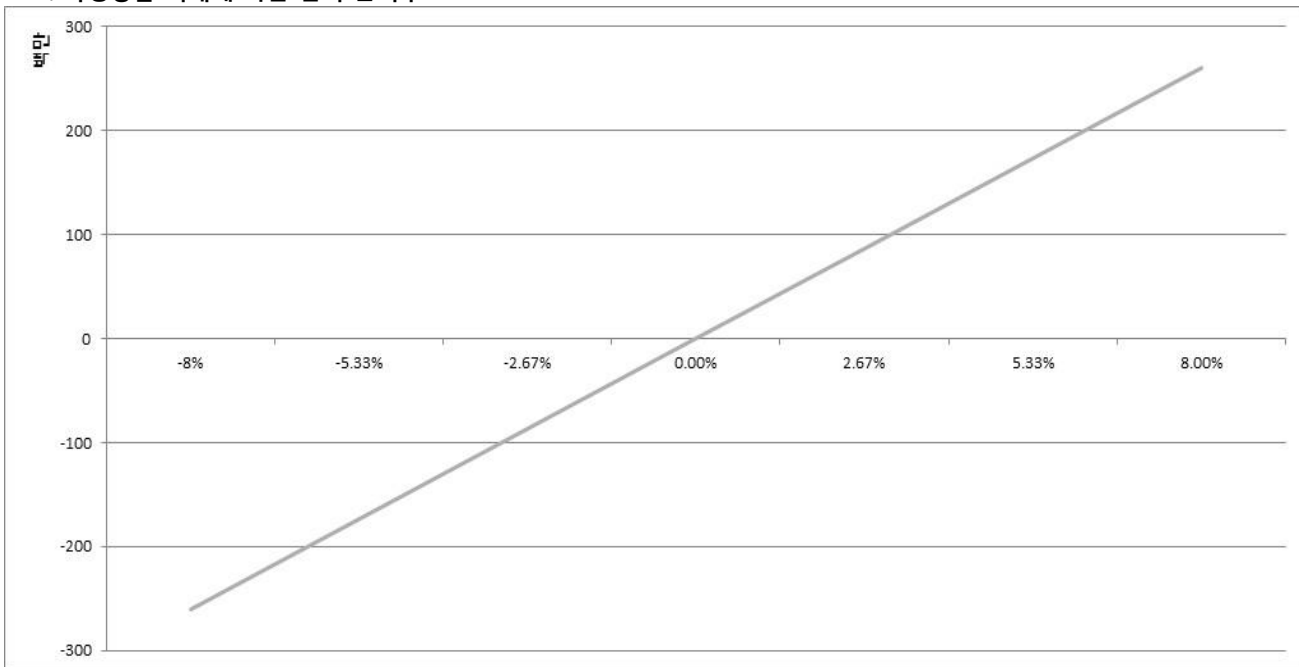
공시일: 2026-04-02

1. 계약금액

(단위: 백만원)

| 구분 | 거래대상 | 거래유형 | 매수(1) | 매도(2) | 순포지션(1-2) | 비고 |
|----|------|------|-------|-------|-----------|----|
| 신규 | 주가지수 | 선물 | 0 | 0 | 0 | 장내 |
| 누계 | 주가지수 | 선물 | 3,255 | 0 | 3,255 | 장내 |
| 신규 | 유가증권 | 선물 | 0 | 0 | 0 | 장내 |
| 누계 | 유가증권 | 선물 | 1,711 | 21 | 1,691 | 장내 |
| 합계 | | | 4,967 | 21 | 4,946 | |

2. 파생상품 거래에 따른 만기 손익구조



(단위: 백만원)

3. 시나리오법에 의한 손익변동

260

4. 최대손실금액 (VaR : 99%, 10일)

(단위: 백만원)

1,004

펀드명 : 코리아 2배 레버리지[주식-파생형]

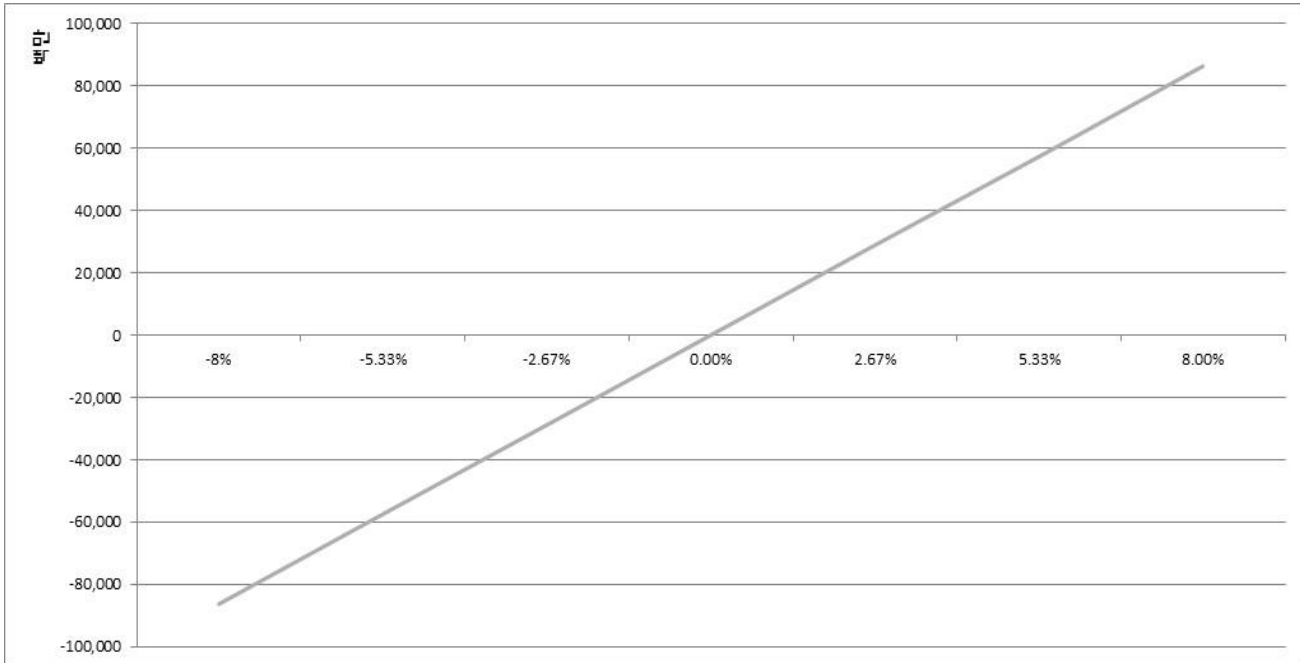
공시일: 2026-04-02

1. 계약금액

(단위: 백만원)

| 구분 | 거래대상 | 거래유형 | 매수(1) | 매도(2) | 순포지션(1-2) | 비고 |
|----|------|------|-----------|-------|-----------|----|
| 신규 | 주가지수 | 선물 | 81,384 | 0 | 81,384 | 장내 |
| 누계 | 주가지수 | 선물 | 1,079,355 | 0 | 1,079,355 | 장내 |
| 합계 | | | 1,079,355 | 0 | 1,079,355 | |

2. 파생상품 거래에 따른 만기 손익구조



(단위: 백만원)

3. 시나리오법에 의한 손익변동

86,159

4. 최대손실금액 (VaR : 99%, 10일)

(단위: 백만원)

182,012

펀드명 : 코스닥 2배 레버리지 증권투자신탁[주식-파생형]

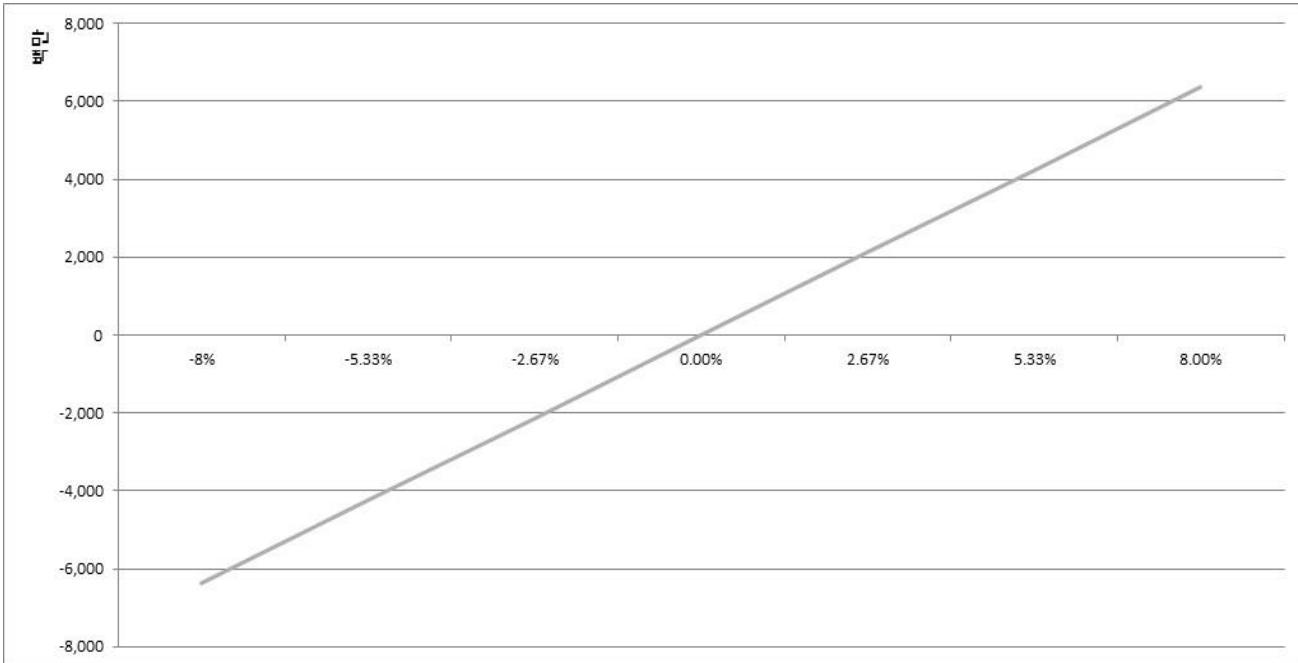
공시일: 2026-04-02

1. 계약금액

(단위: 백만원)

| 구분 | 거래대상 | 거래유형 | 매수(1) | 매도(2) | 순포지션(1-2) | 비고 |
|----|------|------|--------|-------|-----------|----|
| 신규 | 주가지수 | 선물 | 4,832 | 0 | 4,832 | 장내 |
| 누계 | 주가지수 | 선물 | 79,614 | 0 | 79,614 | 장내 |
| 합계 | | | 79,614 | 0 | 79,614 | |

2. 파생상품 거래에 따른 만기 손익구조



(단위: 백만원)

3. 시나리오법에 의한 손익변동

6,376

4. 최대손실금액 (VaR : 99%, 10일)

(단위: 백만원)

14,822

펀드명 : 베트남 레버리지 증권투자신탁[주식-파생재간접형]

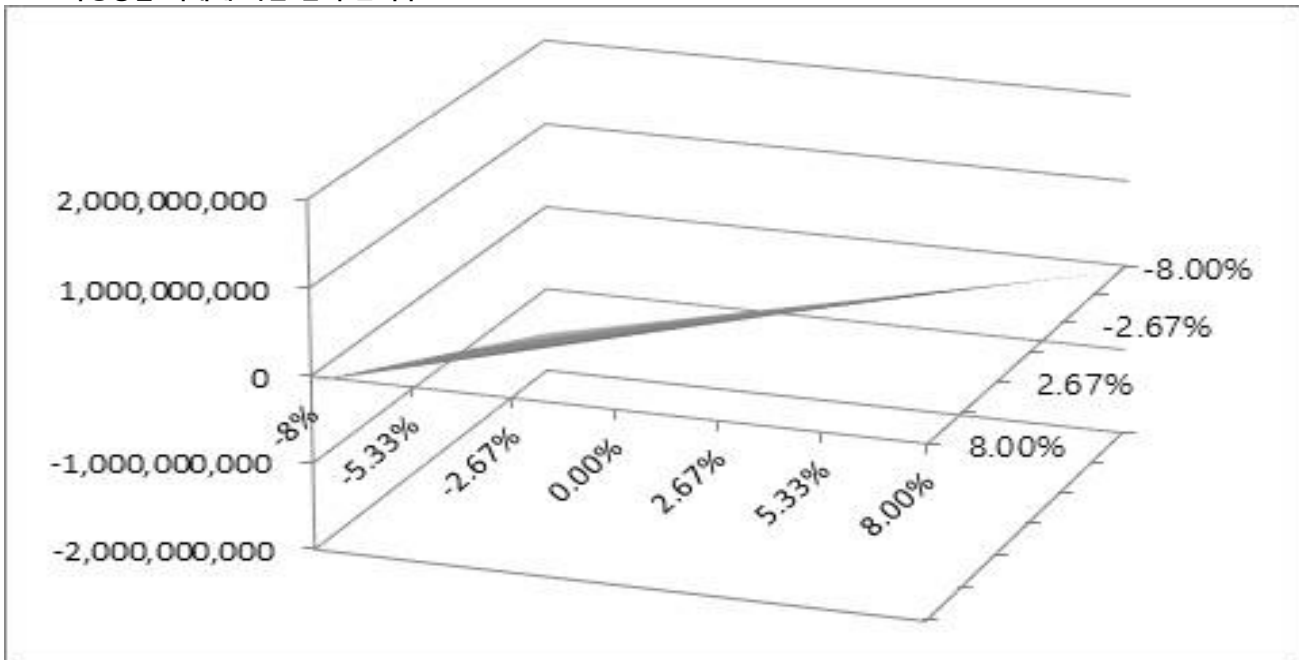
공시일: 2026-04-02

1. 계약금액

(단위: 백만원)

| 구분 | 거래대상 | 거래유형 | 매수(1) | 매도(2) | 순포지션(1-2) | 비고 |
|----|------|------|--------|-------|-----------|----|
| 신규 | 주가지수 | 선물 | 0 | 0 | 0 | 장내 |
| 누계 | 주가지수 | 선물 | 10,074 | 0 | 10,074 | 장내 |
| 합계 | | | 10,074 | 0 | 10,074 | |

2. 파생상품 거래에 따른 만기 손익구조



3. 시나리오법에 의한 손익변동

(단위: 백만원)

1,543

4. 최대손실금액 (VaR : 99%, 10일)

(단위: 백만원)

2,083

펀드명 : 리버스 인덱스 [주식-파생형]

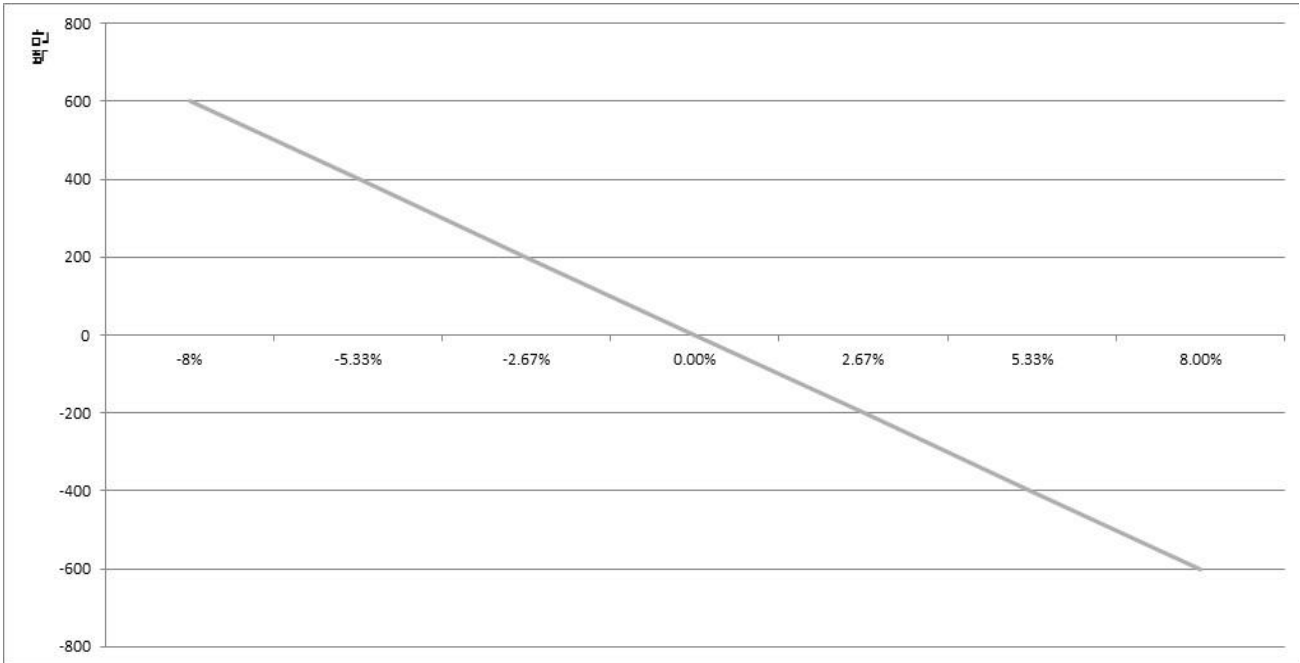
공시일: 2026-04-02

1. 계약금액

(단위: 백만원)

| 구분 | 거래대상 | 거래유형 | 매수(1) | 매도(2) | 순포지션(1-2) | 비고 |
|----|------|------|-------|-------|-----------|----|
| 신규 | 주가지수 | 선물 | 1,424 | 0 | 1,424 | 장내 |
| 누계 | 주가지수 | 선물 | 0 | 7,528 | -7,528 | 장내 |
| 합계 | | | 0 | 7,528 | -7,528 | |

2. 파생상품 거래에 따른 만기 손익구조



(단위: 백만원)

3. 시나리오법에 의한 손익변동

601

4. 최대손실금액 (VaR : 99%, 10일)

(단위: 백만원)

1,269

펀드명 : 코리아 2배 인버스 레버리지 증권투자신탁[주식-파생재간접형]

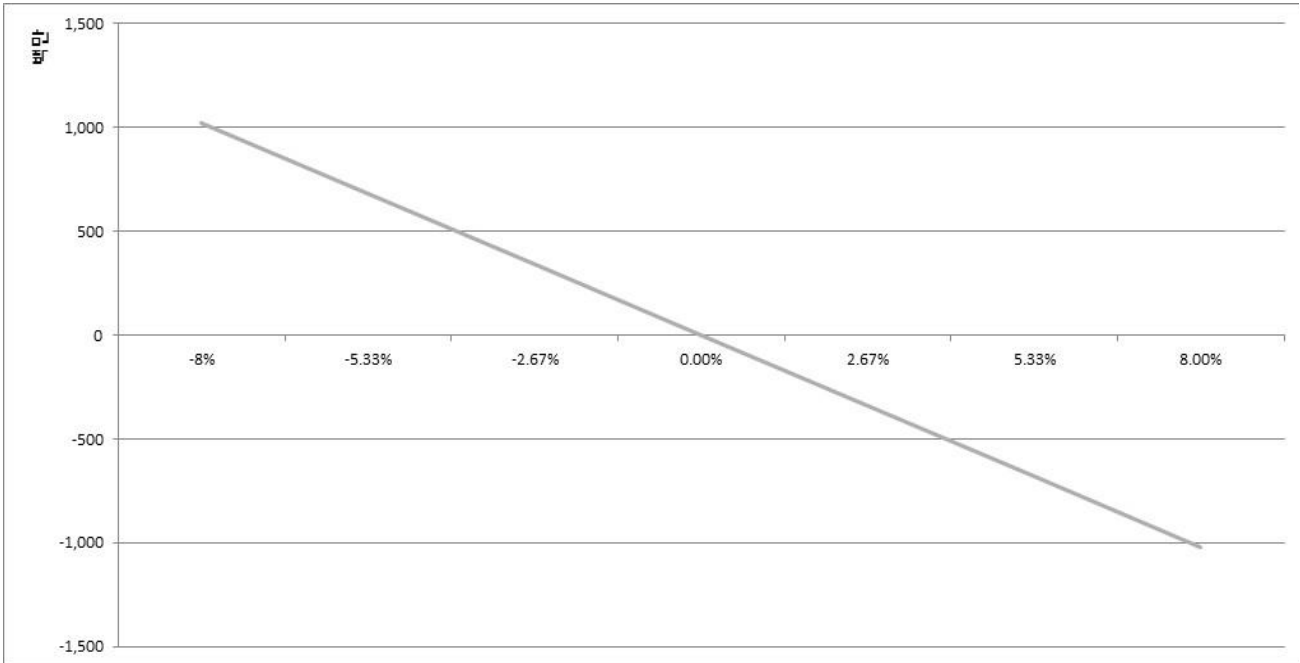
공시일: 2026-04-02

1. 계약금액

(단위: 백만원)

| 구분 | 거래대상 | 거래유형 | 매수(1) | 매도(2) | 순포지션(1-2) | 비고 |
|----|------|------|-------|--------|-----------|----|
| 신규 | 주가지수 | 선물 | 4,680 | 0 | 4,680 | 장내 |
| 누계 | 주가지수 | 선물 | 0 | 12,818 | -12,818 | 장내 |
| 합계 | | | 0 | 12,818 | -12,818 | |

2. 파생상품 거래에 따른 만기 손익구조



(단위: 백만원)

3. 시나리오법에 의한 손익변동

1,023

4. 최대손실금액 (VaR : 99%, 10일)

(단위: 백만원)

2,162

펀드명 : 코스닥 인버스 증권투자신탁[주식-파생형]

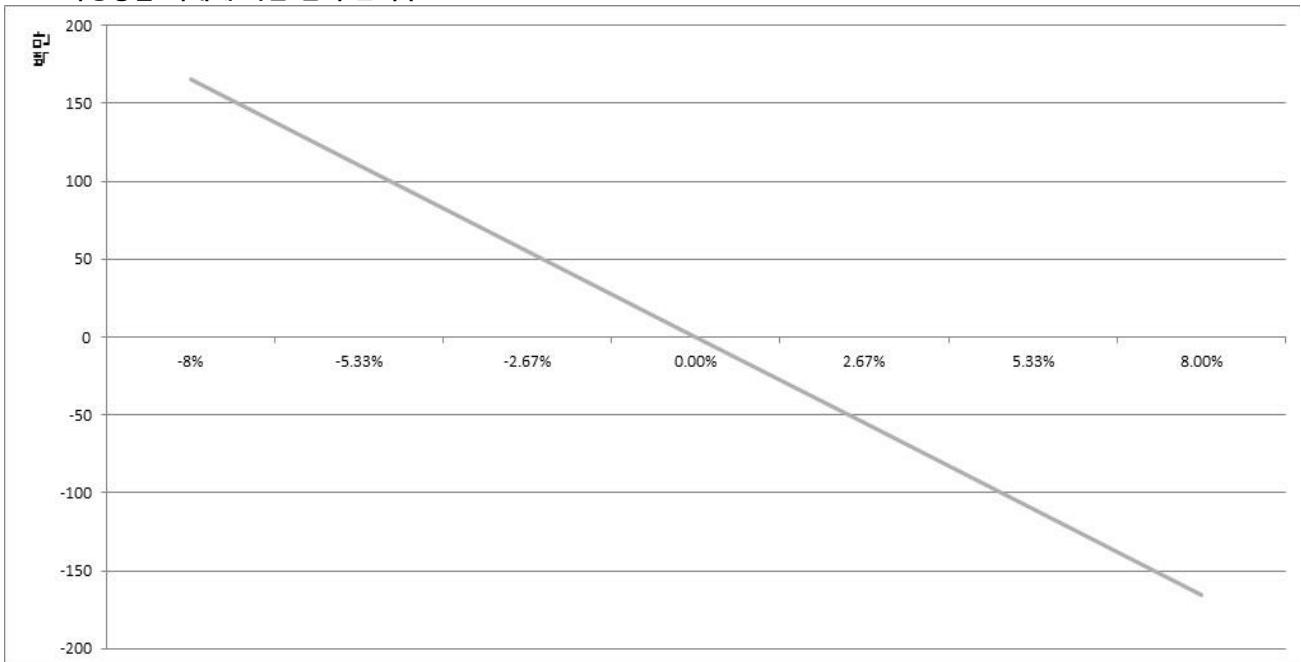
공시일: 2026-04-02

1. 계약금액

(단위: 백만원)

| 구분 | 거래대상 | 거래유형 | 매수(1) | 매도(2) | 순포지션(1-2) | 비고 |
|----|------|------|-------|-------|-----------|----|
| 신규 | 주가지수 | 선물 | 193 | 0 | 193 | 장내 |
| 누계 | 주가지수 | 선물 | 0 | 2,068 | -2,068 | 장내 |
| 합계 | | | 0 | 2,068 | -2,068 | |

2. 파생상품 거래에 따른 만기 손익구조



(단위: 백만원)

3. 시나리오법에 의한 손익변동

166

4. 최대손실금액 (VaR : 99%, 10일)

(단위: 백만원)

385

펀드명 : 1.5배 레버리지 인덱스 증권[주식-파생형]

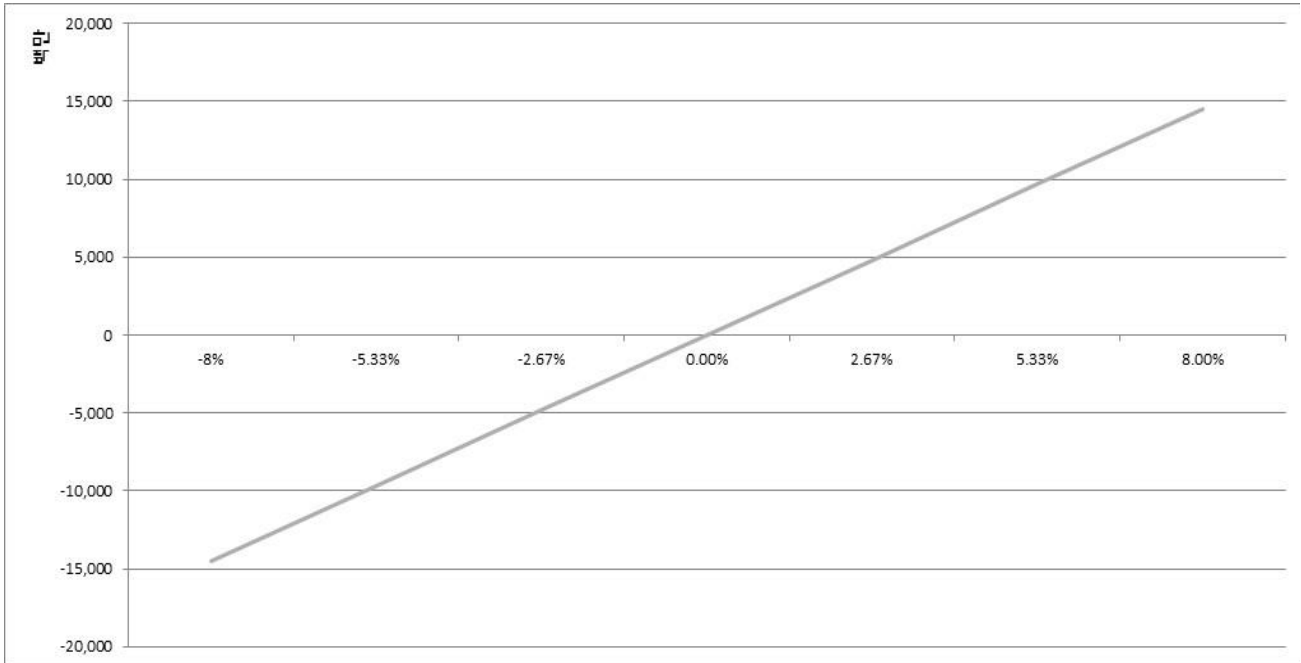
공시일: 2026-04-02

1. 계약금액

(단위: 백만원)

| 구분 | 거래대상 | 거래유형 | 매수(1) | 매도(2) | 순포지션(1-2) | 비고 |
|----|------|------|---------|-------|-----------|----|
| 신규 | 주가지수 | 선물 | 9,563 | 0 | 9,563 | 장내 |
| 누계 | 주가지수 | 선물 | 181,690 | 0 | 181,690 | 장내 |
| 합계 | | | 181,690 | 0 | 181,690 | |

2. 파생상품 거래에 따른 만기 손익구조



(단위: 백만원)

3. 시나리오법에 의한 손익변동

14,503

4. 최대손실금액 (VaR : 99%, 10일)

(단위: 백만원)

30,638

펀드명 : HANARO 200선물레버리지 증권 상장지수투자신탁[주식-파생형]

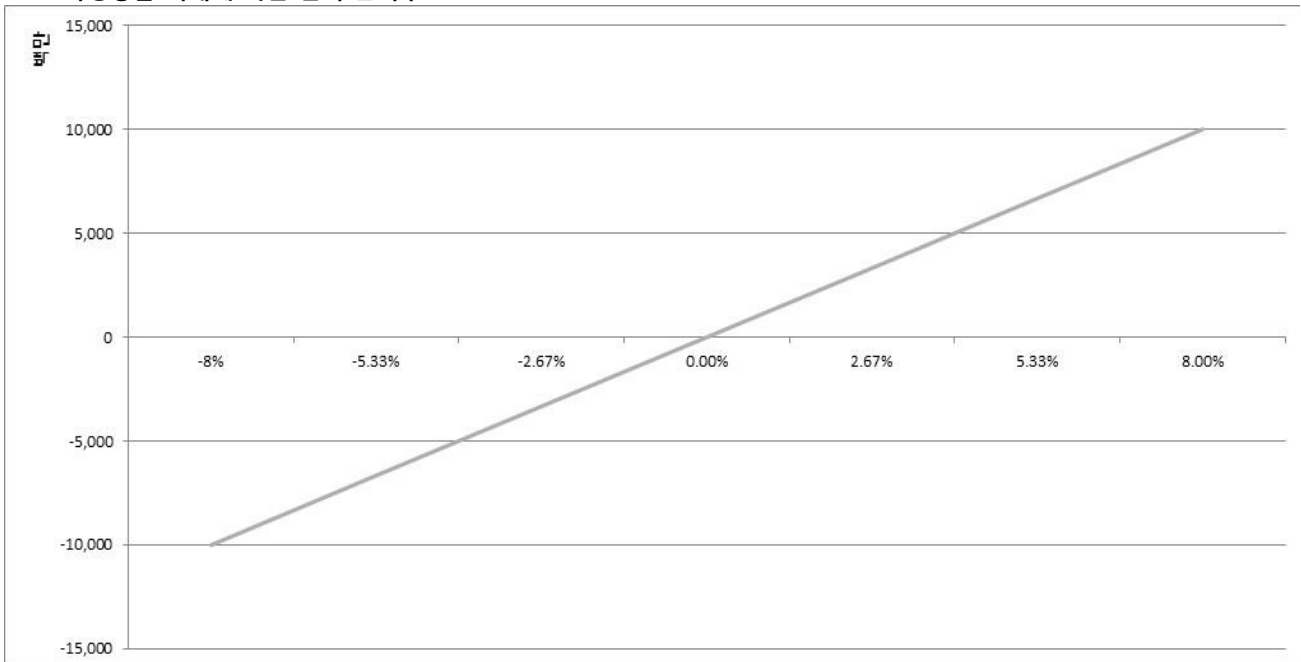
공시일: 2026-04-02

1. 계약금액

(단위: 백만원)

| 구분 | 거래대상 | 거래유형 | 매수(1) | 매도(2) | 순포지션(1-2) | 비고 |
|----|------|------|---------|-------|-----------|----|
| 신규 | 주가지수 | 선물 | 9,970 | 0 | 9,970 | 장내 |
| 누계 | 주가지수 | 선물 | 125,331 | 0 | 125,331 | 장내 |
| 합계 | | | 125,331 | 0 | 125,331 | |

2. 파생상품 거래에 따른 만기 손익구조



(단위: 백만원)

3. 시나리오법에 의한 손익변동

10,004

4. 최대손실금액 (VaR : 99%, 10일)

(단위: 백만원)

21,135

펀드명 : HANARO 코스닥150선물레버리지 증권 상장지수투자신탁[주식-파생형]

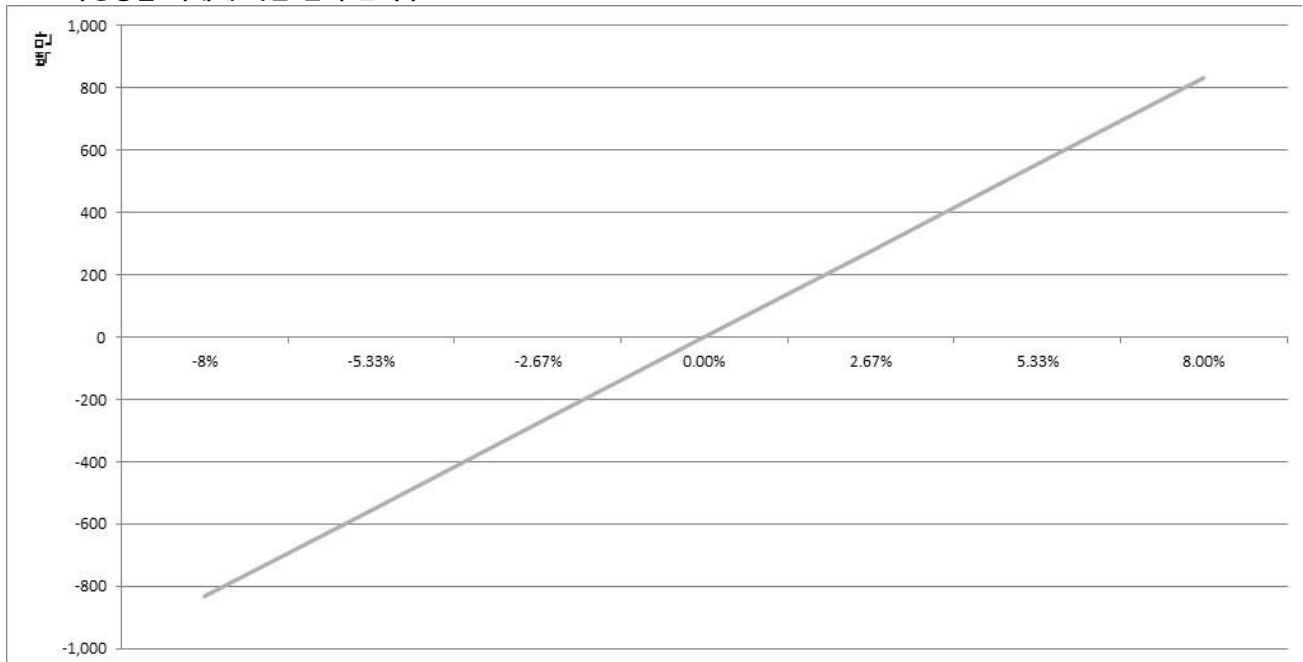
공시일: 2026-04-02

1. 계약금액

(단위: 백만원)

| 구분 | 거래대상 | 거래유형 | 매수(1) | 매도(2) | 순포지션(1-2) | 비고 |
|----|------|------|--------|-------|-----------|----|
| 신규 | 주가지수 | 선물 | 541 | 0 | 541 | 장내 |
| 누계 | 주가지수 | 선물 | 10,379 | 0 | 10,379 | 장내 |
| 합계 | | | 10,379 | 0 | 10,379 | |

2. 파생상품 거래에 따른 만기 손익구조



(단위: 백만원)

3. 시나리오법에 의한 손익변동

831

4. 최대손실금액 (VaR : 99%, 10일)

(단위: 백만원)

1,932

펀드명 : HANARO 200선물인버스 증권 상장지수투자신탁[주식-파생형]

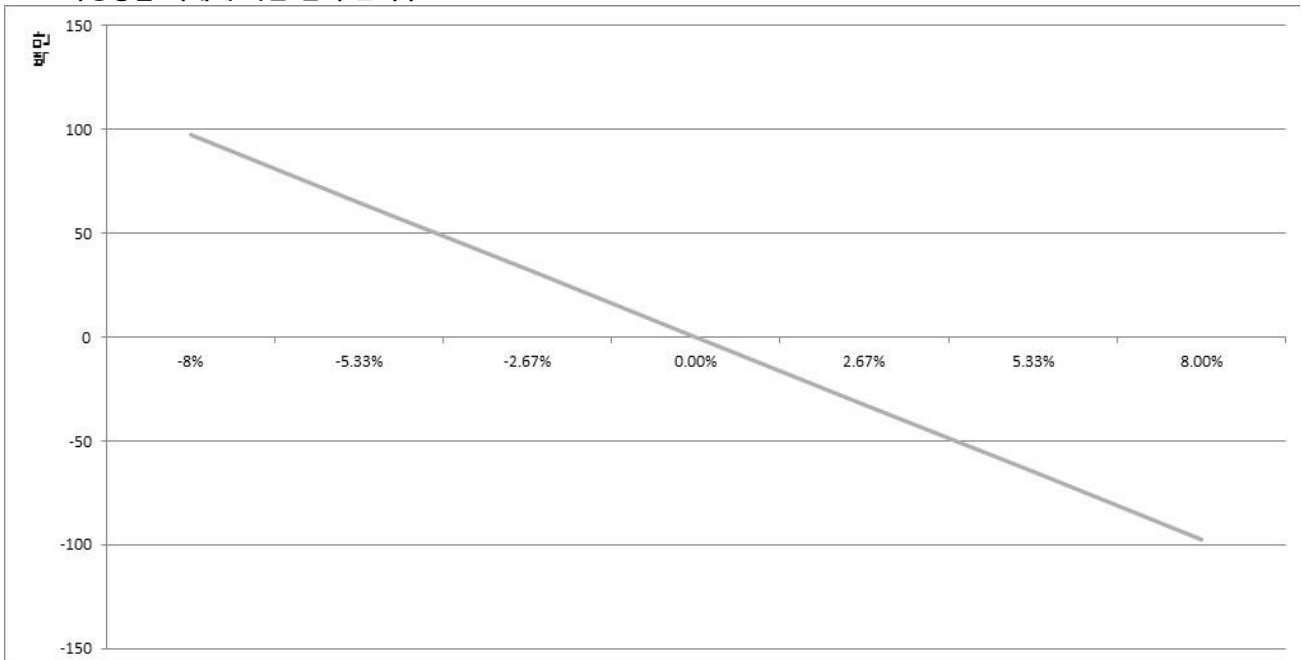
공시일: 2026-04-02

1. 계약금액

(단위: 백만원)

| 구분 | 거래대상 | 거래유형 | 매수(1) | 매도(2) | 순포지션(1-2) | 비고 |
|----|------|------|-------|-------|-----------|----|
| 신규 | 주가지수 | 선물 | 407 | 0 | 407 | 장내 |
| 누계 | 주가지수 | 선물 | 0 | 1,221 | -1,221 | 장내 |
| 합계 | | | 0 | 1,221 | -1,221 | |

2. 파생상품 거래에 따른 만기 손익구조



(단위: 백만원)

3. 시나리오법에 의한 손익변동

97

4. 최대손실금액 (VaR : 99%, 10일)

(단위: 백만원)

206

펀드명 : HANARO 글로벌렉서리 S&P 증권 상장지수투자신탁[주식-파생형](합성

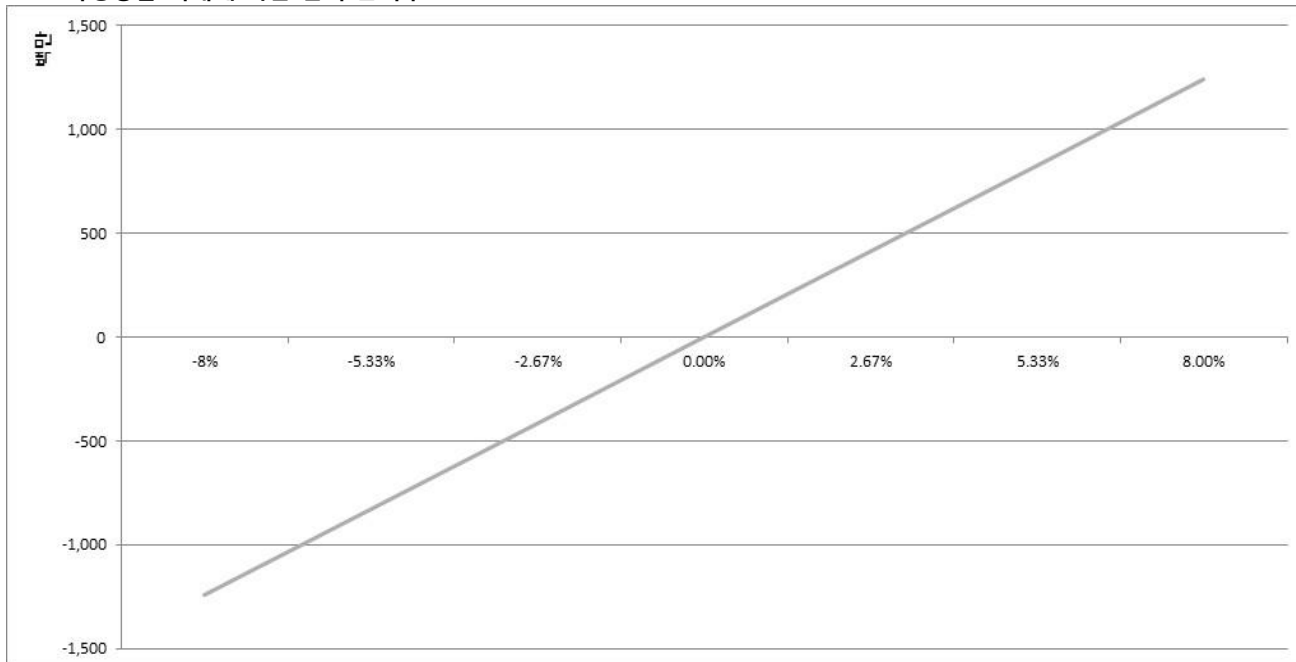
공시일: 2026-04-02

1. 계약금액

(단위: 백만원)

| 구분 | 거래대상 | 거래유형 | 매수(1) | 매도(2) | 순포지션(1-2) | 비고 |
|----|------|------|--------|-------|-----------|----|
| 신규 | 주가지수 | 스왑 | 0 | 0 | 0 | 장외 |
| 누계 | 주가지수 | 스왑 | 15,552 | 0 | 15,552 | 장외 |
| 합계 | | | 15,552 | 0 | 15,552 | |

2. 파생상품 거래에 따른 만기 손익구조



3. 시나리오법에 의한 손익변동

(단위: 백만원)

1,244

4. 최대손실금액 (VaR : 99%, 10일)

(단위: 백만원)

1,378

ANARO 글로벌탄소배출권선물ICE 특별자산 상장지수투자신탁[탄소배출권-파생]

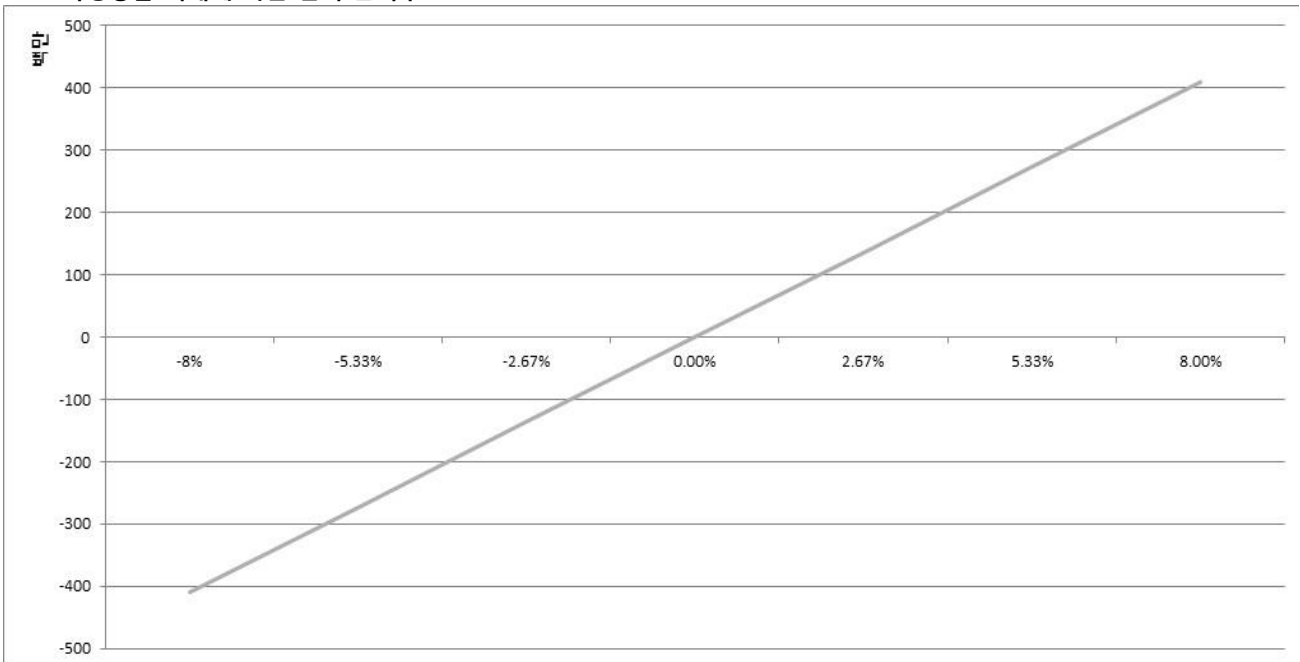
공시일: 2026-04-02

1. 계약금액

(단위: 백만원)

| 구분 | 거래대상 | 거래유형 | 매수(1) | 매도(2) | 순포지션(1-2) | 비고 |
|----|------|------|-------|-------|-----------|----|
| 신규 | 주가지수 | 스왑 | 0 | 0 | 0 | 장외 |
| 누계 | 주가지수 | 스왑 | 5,132 | 0 | 5,132 | 장외 |
| 합계 | | | 5,132 | 0 | 5,132 | |

2. 파생상품 거래에 따른 만기 손익구조



(단위: 백만원)

3. 시나리오법에 의한 손익변동

411

4. 최대손실금액 (VaR : 99%, 10일)

(단위: 백만원)

549

펀드명 : HANARO 글로벌워터MSCI 증권상장지수투자신탁[주식-파생형](합성)

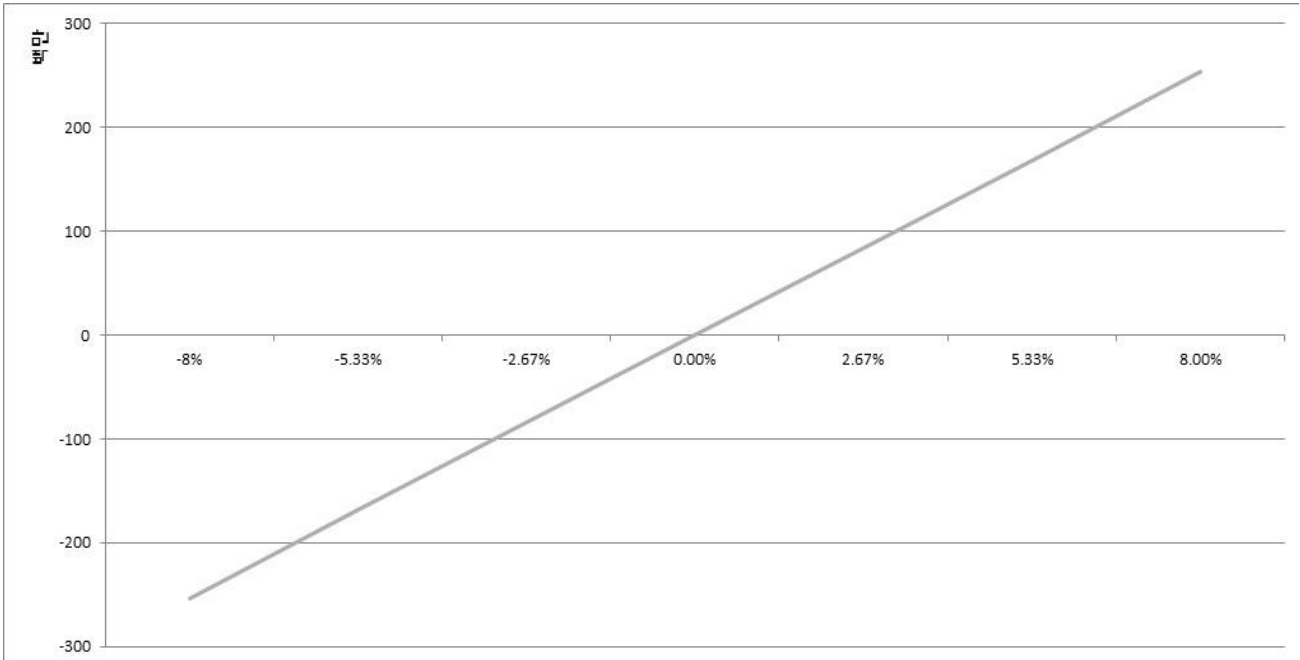
공시일: 2026-04-02

1. 계약금액

(단위: 백만원)

| 구분 | 거래대상 | 거래유형 | 매수(1) | 매도(2) | 순포지션(1-2) | 비고 |
|----|------|------|-------|-------|-----------|----|
| 신규 | 주가지수 | 스왑 | 0 | 0 | 0 | 장외 |
| 누계 | 주가지수 | 스왑 | 3,163 | 0 | 3,163 | 장외 |
| 합계 | | | 3,163 | 0 | 3,163 | |

2. 파생상품 거래에 따른 만기 손익구조



(단위: 백만원)

3. 시나리오법에 의한 손익변동

253

4. 최대손실금액 (VaR : 99%, 10일)

(단위: 백만원)

209

상품명 : HANARO KOFR금리액티브 특별자산상장지수투자신탁[금리-파생형](합)

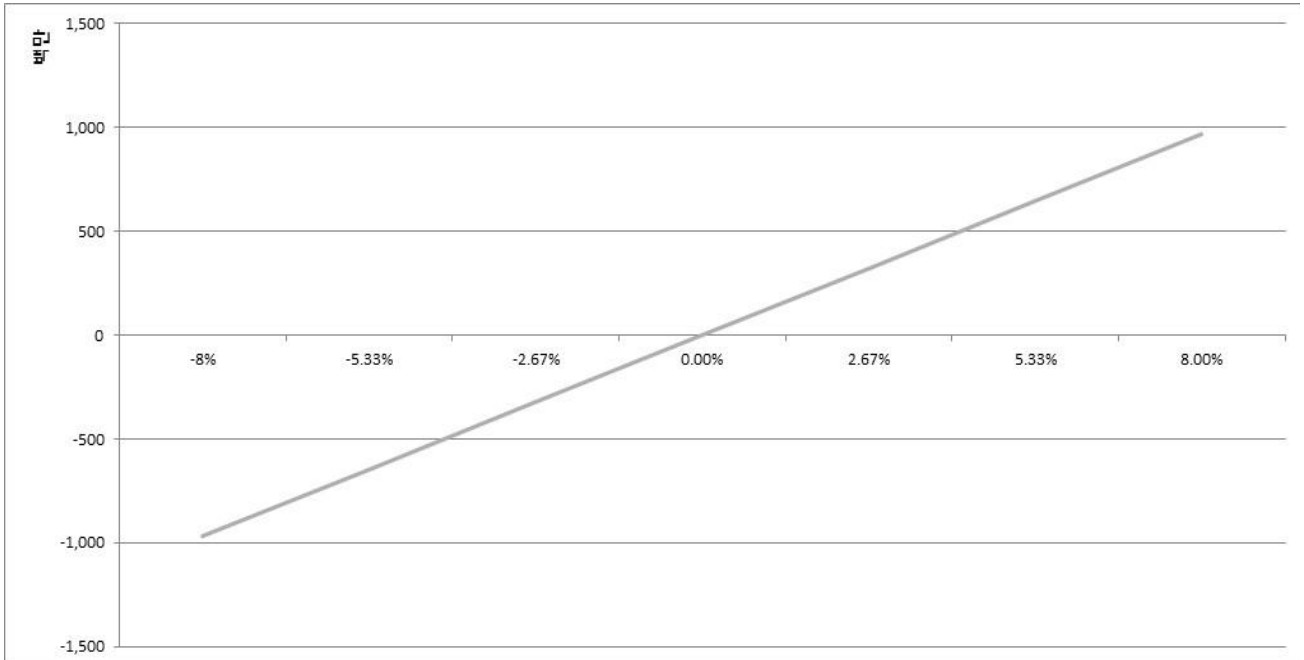
공시일: 2026-04-02

1. 계약금액

(단위: 백만원)

| 구분 | 거래대상 | 거래유형 | 매수(1) | 매도(2) | 순포지션(1-2) | 비고 |
|----|------|------|--------|-------|-----------|----|
| 신규 | 주가지수 | 스왑 | 0 | 0 | 0 | 장외 |
| 누계 | 주가지수 | 스왑 | 12,108 | 0 | 12,108 | 장외 |
| 합계 | | | 12,108 | 0 | 12,108 | |

2. 파생상품 거래에 따른 만기 손익구조



(단위: 백만원)

3. 시나리오법에 의한 손익변동

969

4. 최대손실금액 (VaR : 99%, 10일)

(단위: 백만원)

6