펀드명 : 프리미어 인덱스 증권모투자신탁[주식-파생형]

공시일: 2026-11-26

1. 계약금액

(단위: 백만원)

구분	거래대상	거래유형	매수(1)	매도(2)	순포지션(1-2)	비고
신규	주가지수	선물	0	0	0	장내
누계	주가지수	선물	905	0	905	장내
신규	유가증권	선물	0	0	0	장내
누계	유가증권	선물	0	21	-21	장내
합계			905	21	884	

2. 파생상품 거래에 따른 만기 손익구조

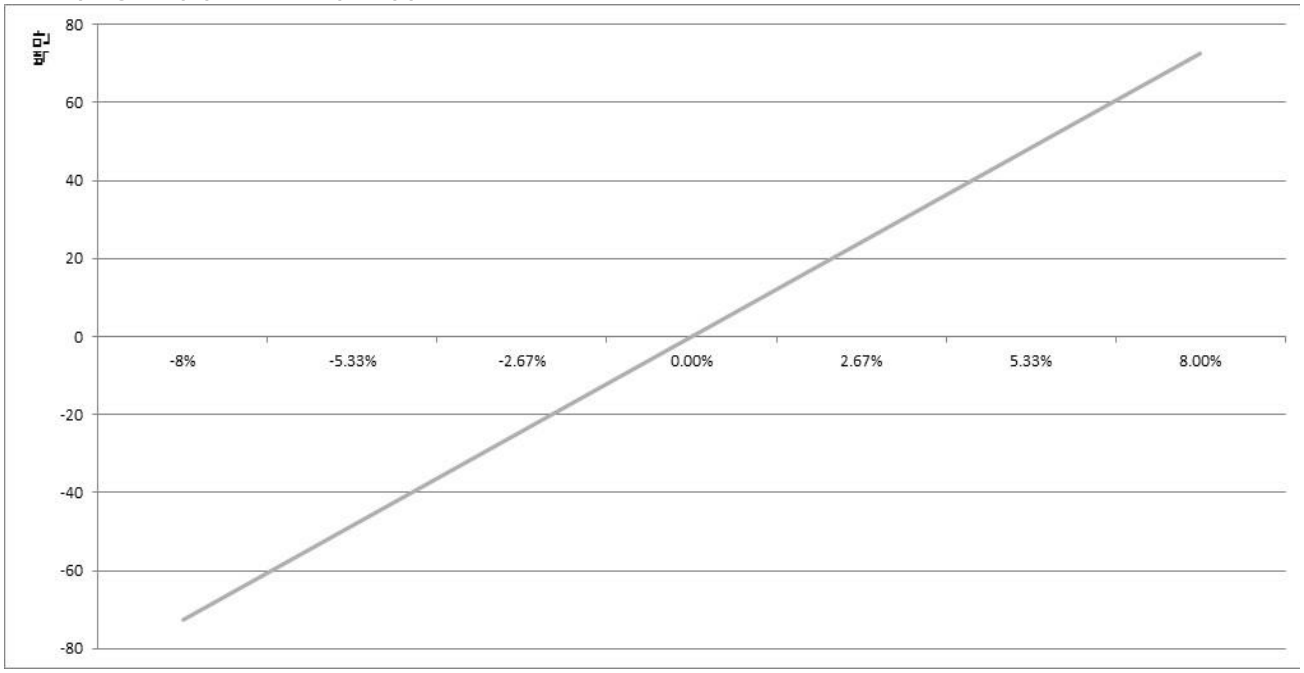

(단위: 백만원)

3. 시나리오법에 의한 손익변동	72

(단위: 백만원)

4. 최대손실금액 (VaR : 99%, 10일)	262

펀드명 : 코리아 2배 레버리지[주식-파생형]

공시일: 2026-11-26

1. 계약금액

(단위: 백만원)

구분	거래대상	거래유형	매수(1)	매도(2)	순포지션(1-2)	비고
신규	주가지수	선물	0	72,381	-72,381	장내
누계	주가지수	선물	534,172	0	534,172	장내
합계			534,172	0	534,172	

2. 파생상품 거래에 따른 만기 손익구조

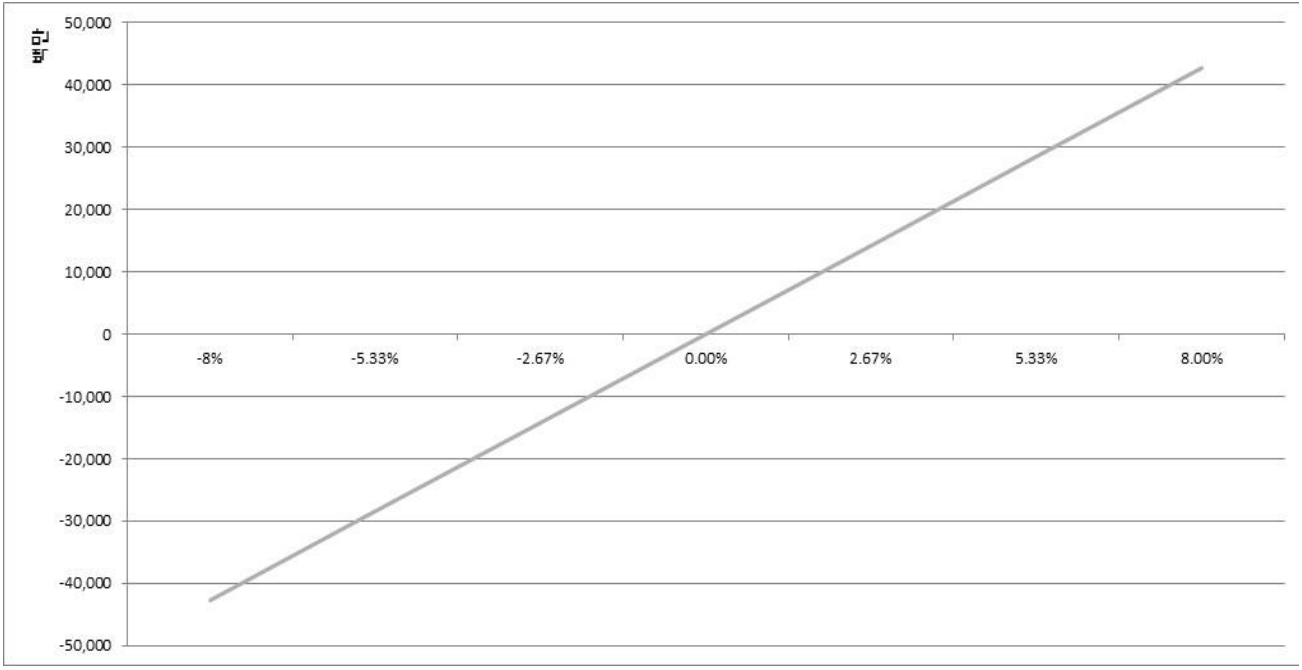

(단위: 백만원)

3. 시나리오법에 의한 손익변동

42,789

(단위: 백만원)

4. 최대손실금액 (VaR : 99%, 10일)

154,564

펀드명 : 코스닥 2배 레버리지 증권투자신탁[주식-파생형]

공시일: 2026-11-26

1. 계약금액

(단위: 백만원)

구분	거래대상	거래유형	매수(1)	매도(2)	순포지션(1-2)	비고
신규	주가지수	선물	0	1,081	-1,081	장내
누계	주가지수	선물	33,108	0	33,108	장내
합계			33,108	0	33,108	

2. 파생상품 거래에 따른 만기 손익구조

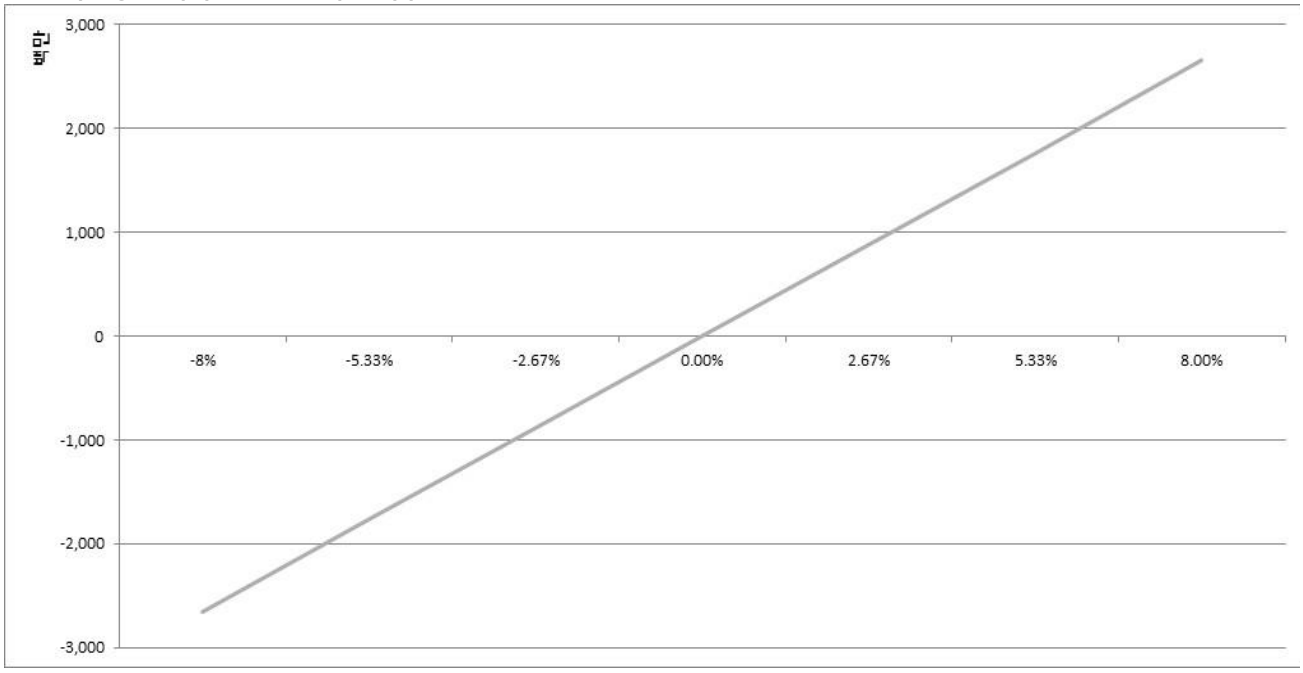

(단위: 백만원)

3. 시나리오법에 의한 손익변동

2,653

(단위: 백만원)

4. 최대손실금액 (VaR : 99%, 10일)

9,113

펀드명 : 베트남 레버리지 증권투자신탁[주식-파생재간접형]

공시일: 2026-11-26

1. 계약금액

(단위: 백만원)

구분	거래대상	거래유형	매수(1)	매도(2)	순포지션(1-2)	비고
신규	주가지수	선물	0	0	0	장내
누계	주가지수	선물	8,192	0	8,192	장내
합계			8,192	0	8,192	

2. 파생상품 거래에 따른 만기 손익구조

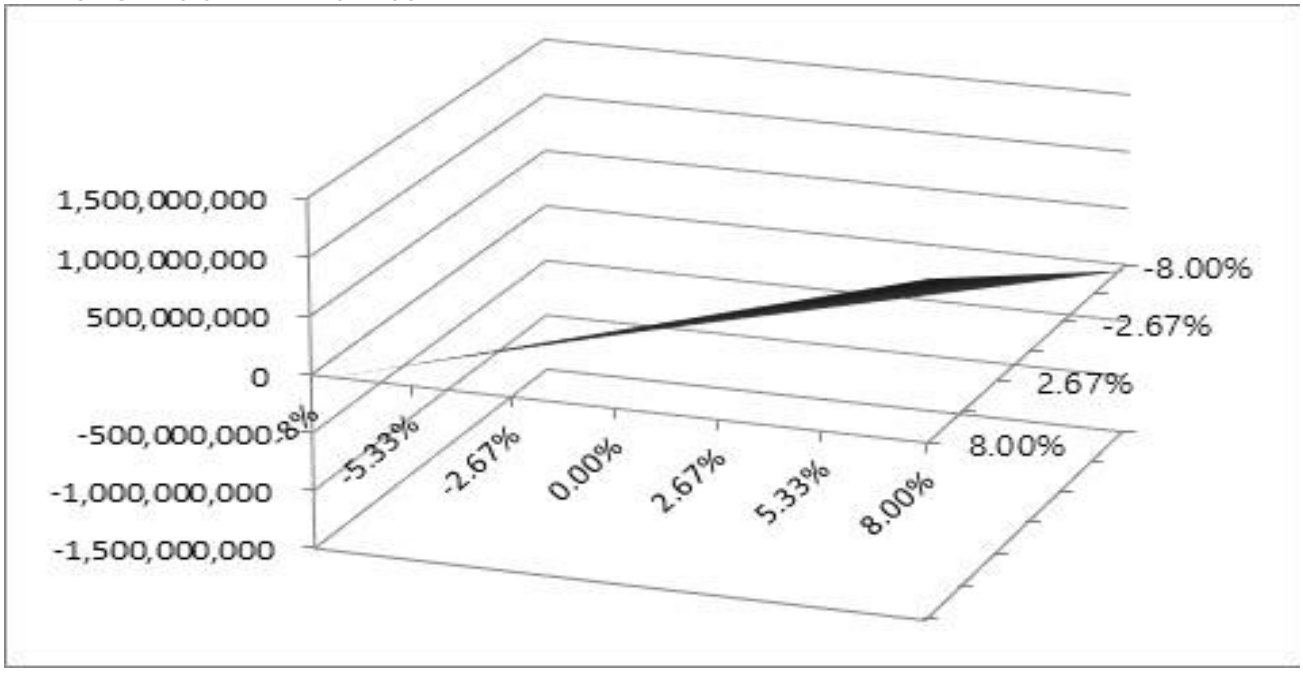

(단위: 백만원)

3. 시나리오법에 의한 손익변동	1,257

(단위: 백만원)

4. 최대손실금액 (VaR : 99%, 10일)	728

펀드명 : 리버스 인덱스 [주식-파생형]

공시일: 2026-11-26

1. 계약금액

(단위: 백만원)

구분	거래대상	거래유형	매수(1)	매도(2)	순포지션(1-2)	비고
신규	주가지수	선물	0	905	-905	장내
누계	주가지수	선물	0	5,790	-5,790	장내
합계			0	5,790	-5,790	

2. 파생상품 거래에 따른 만기 손익구조

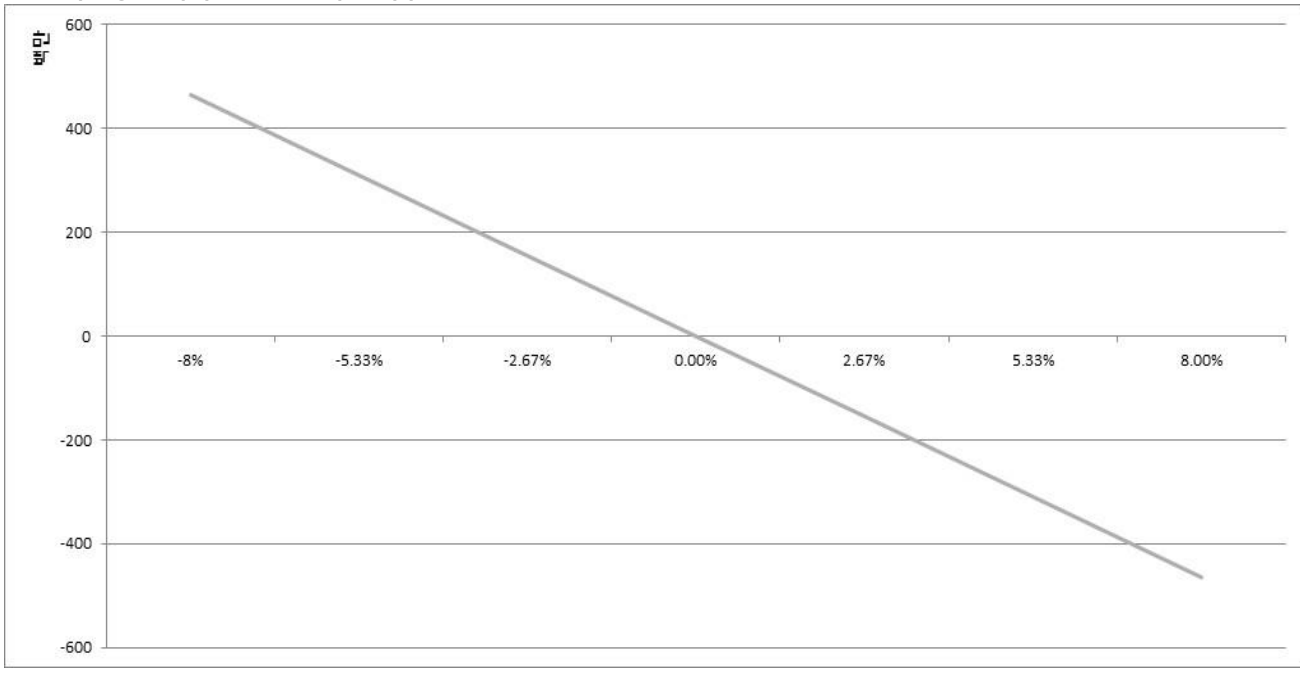

(단위: 백만원)

3. 시나리오법에 의한 손익변동

464

(단위: 백만원)

4. 최대손실금액 (VaR : 99%, 10일)

1,675

펀드명 : 코리아 2배 인버스 레버리지 증권투자신탁[주식-파생재간접형]

공시일: 2026-11-26

1. 계약금액

(단위: 백만원)

구분	거래대상	거래유형	매수(1)	매도(2)	순포지션(1-2)	비고
신규	주가지수	선물	0	2,895	-2,895	장내
누계	주가지수	선물	0	9,771	-9,771	장내
합계			0	9,771	-9,771	

2. 파생상품 거래에 따른 만기 손익구조

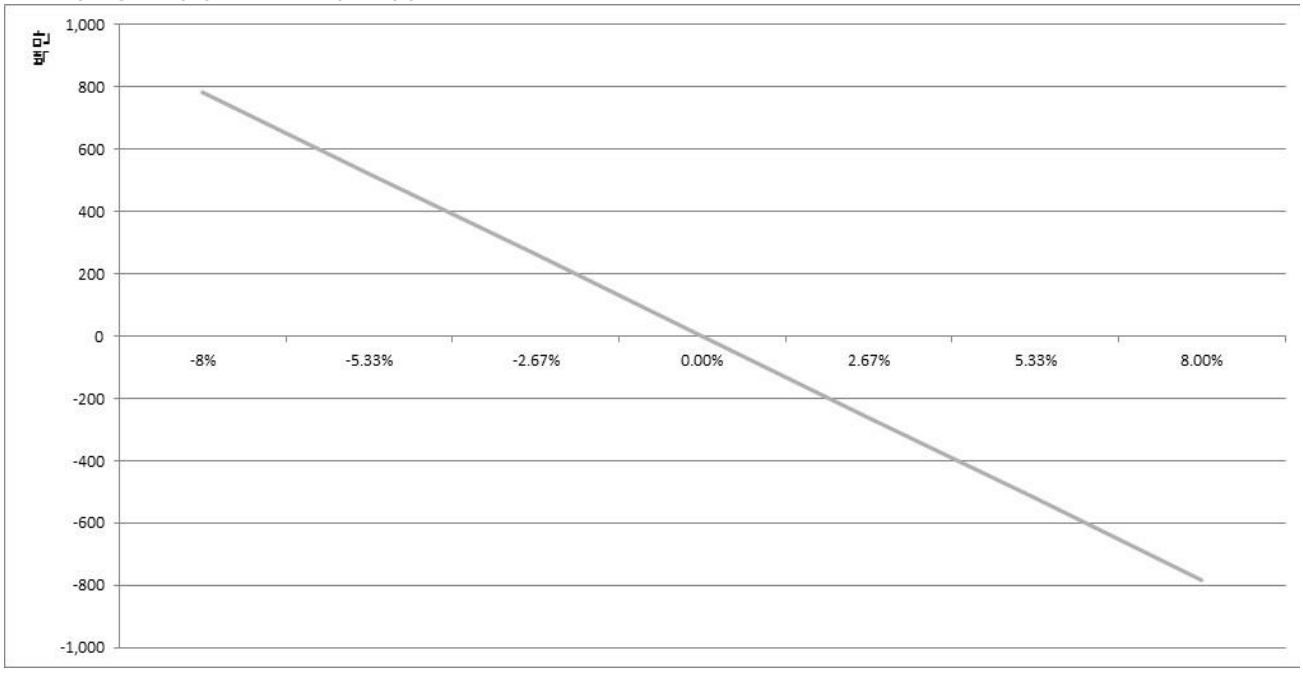

(단위: 백만원)

3. 시나리오법에 의한 손익변동

783

(단위: 백만원)

4. 최대손실금액 (VaR : 99%, 10일)

2,827

펀드명 : 코스닥 인버스 증권투자신탁[주식-파생형]

공시일: 2026-11-26

1. 계약금액

(단위: 백만원)

구분	거래대상	거래유형	매수(1)	매도(2)	순포지션(1-2)	비고
신규	주가지수	선물	0	65	-65	장내
누계	주가지수	선물	0	1,675	-1,675	장내
합계			0	1,675	-1,675	

2. 파생상품 거래에 따른 만기 손익구조

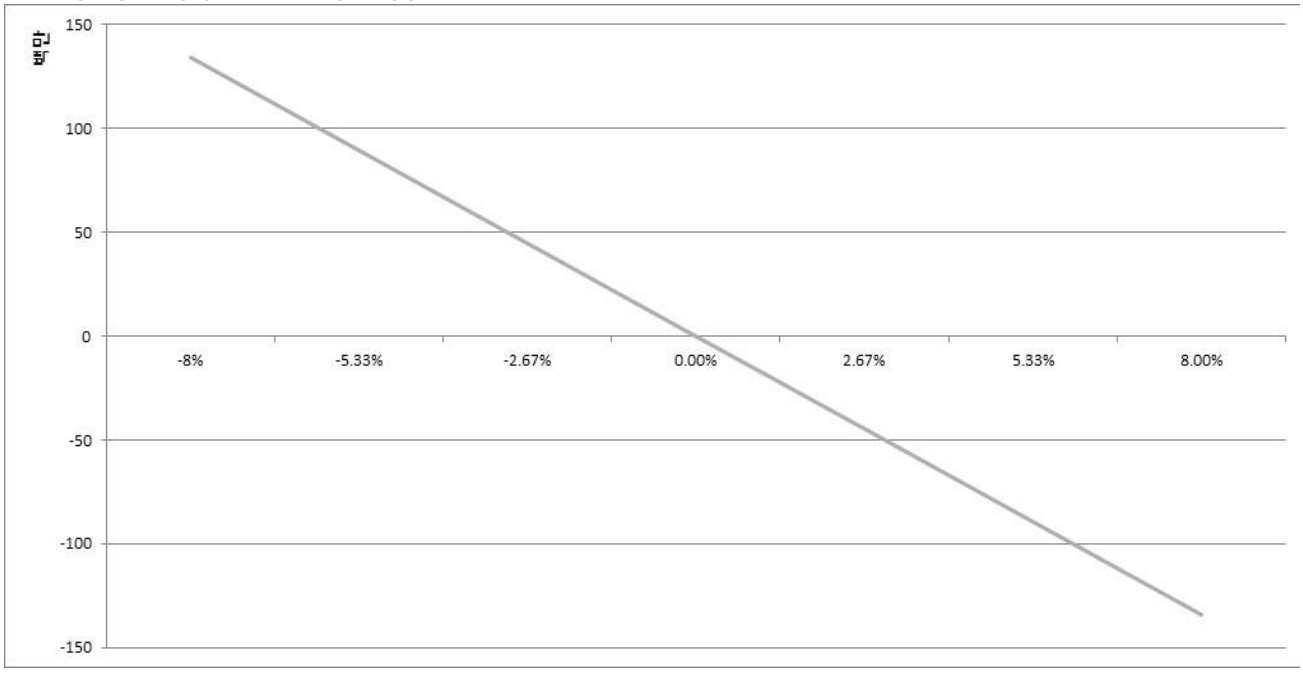

(단위: 백만원)

3. 시나리오법에 의한 손익변동

134

(단위: 백만원)

4. 최대손실금액 (VaR : 99%, 10일)

461

펀드명 : 1.5배 레버리지 인덱스 증권[주식-파생형]

공시일: 2026-11-26

1. 계약금액

(단위: 백만원)

구분	거래대상	거래유형	매수(1)	매도(2)	순포지션(1-2)	비고
신규	주가지수	선물	145	10,857	-10,712	장내
누계	주가지수	선물	107,015	0	107,015	장내
신규	주가지수	옵션	0	0	0	장내
누계	주가지수	옵션	34	0	34	장내
합계			107,049	0	107,049	

2. 파생상품 거래에 따른 만기 손익구조

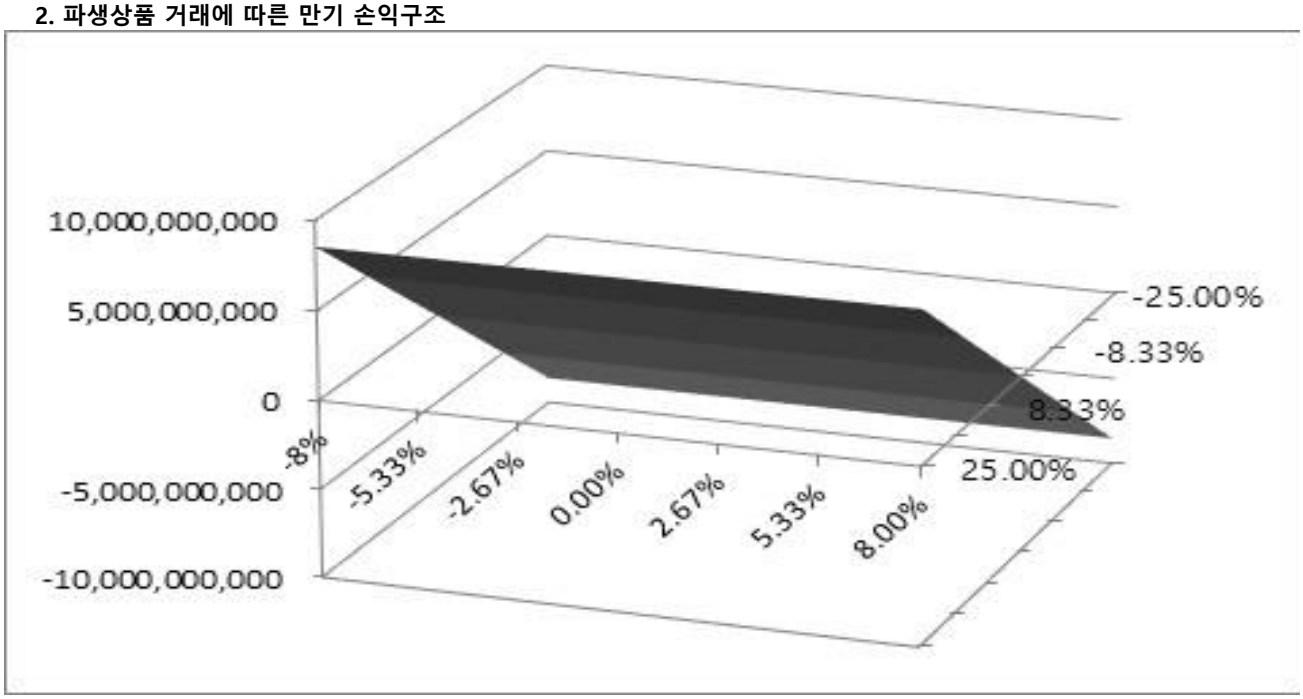

(단위: 백만원)

3. 시나리오법에 의한 손익변동	8,547

(단위: 백만원)

4. 최대손실금액 (VaR : 99%, 10일)	30,890

펀드명 : HANARO 200선물레버리지 증권 상장지수투자신탁[주식-파생형]

공시일: 2026-11-26

1. 계약금액

(단위: 백만원)

구분	거래대상	거래유형	매수(1)	매도(2)	순포지션(1-2)	비고
신규	주가지수	선물	0	2,533	-2,533	장내
누계	주가지수	선물	36,010	0	36,010	장내
합계			36,010	0	36,010	

2. 파생상품 거래에 따른 만기 손익구조

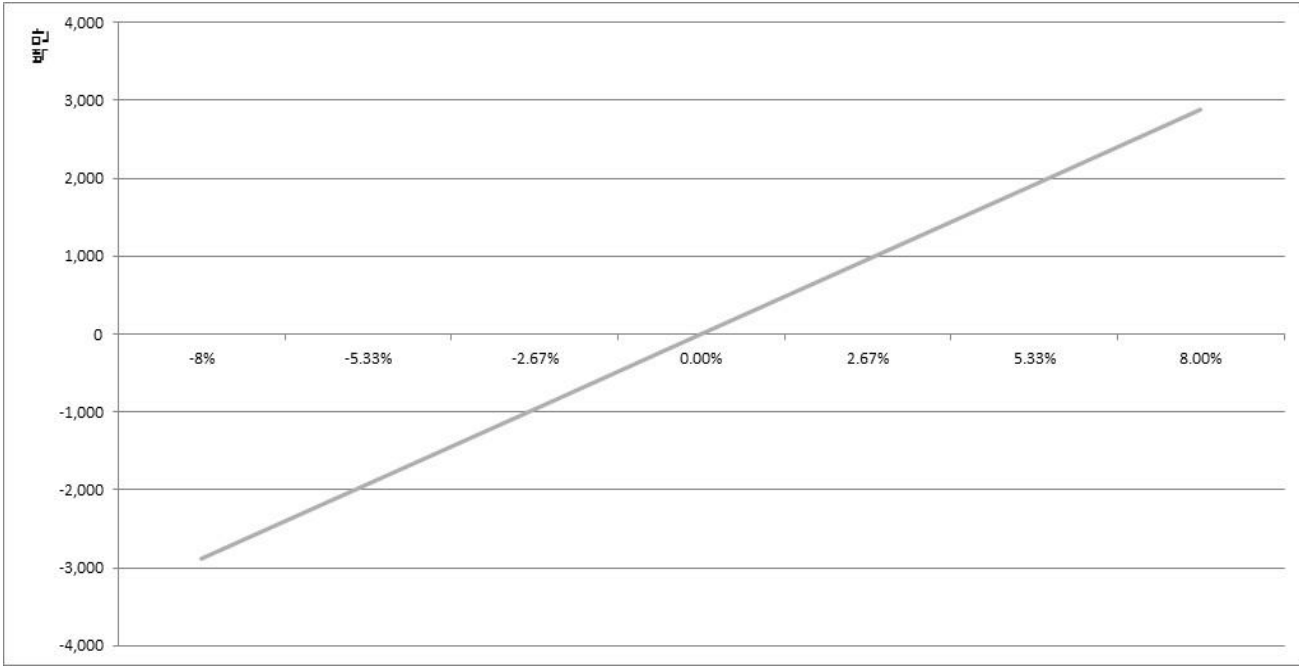

(단위: 백만원)

3. 시나리오법에 의한 손익변동

2,885

(단위: 백만원)

4. 최대손실금액 (VaR : 99%, 10일)

10,419

펀드명 : HANARO 코스닥150선물레버리지 증권 상장지수투자신탁[주식-파생형

공시일: 2026-11-26

1. 계약금액

(단위: 백만원)

구분	거래대상	거래유형	매수(1)	매도(2)	순포지션(1-2)	비고
신규	주가지수	선물	0	119	-119	장내
누계	주가지수	선물	4,160	0	4,160	장내
합계			4,160	0	4,160	

2. 파생상품 거래에 따른 만기 손익구조

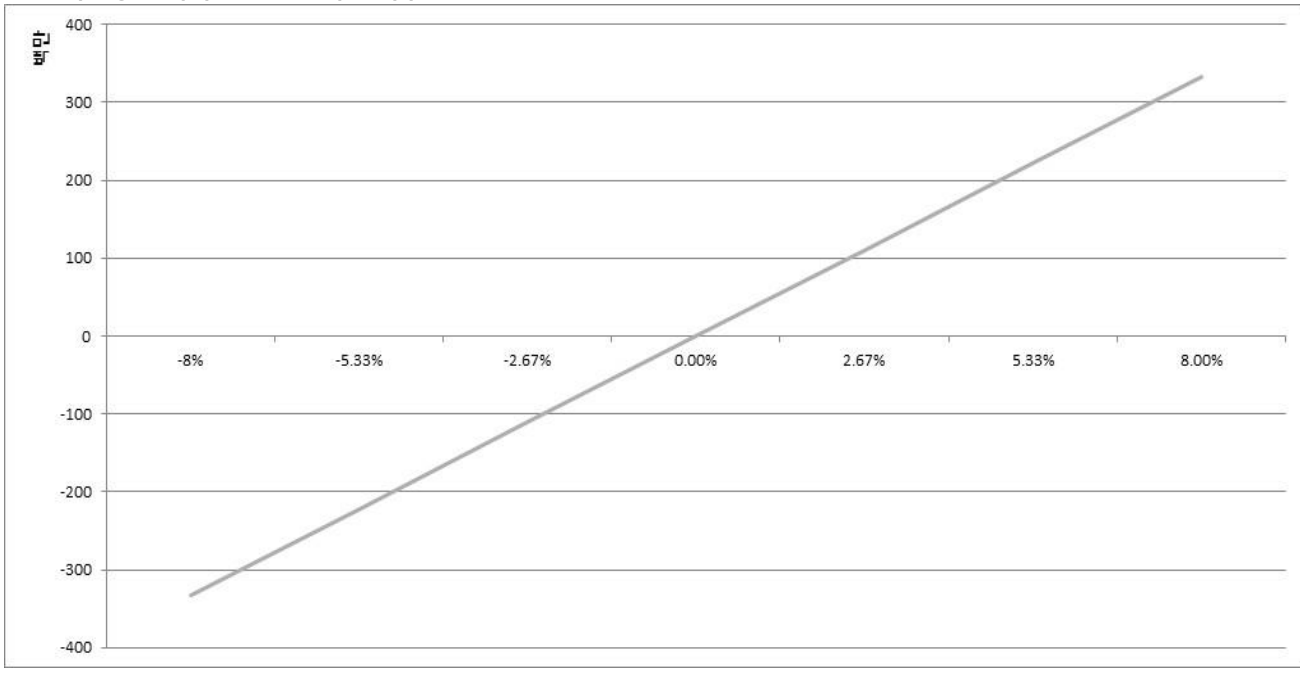

(단위: 백만원)

3. 시나리오법에 의한 손익변동

333

(단위: 백만원)

4. 최대손실금액 (VaR : 99%, 10일)

1,145

펀드명 : HANARO 200선물인버스 증권 상장지수투자신탁[주식-파생형]

공시일: 2026-11-26

1. 계약금액

(단위: 백만원)

구분	거래대상	거래유형	매수(1)	매도(2)	순포지션(1-2)	비고
신규	주가지수	선물	0	181	-181	장내
누계	주가지수	선물	0	1,810	-1,810	장내
합계			0	1,810	-1,810	

2. 파생상품 거래에 따른 만기 손익구조

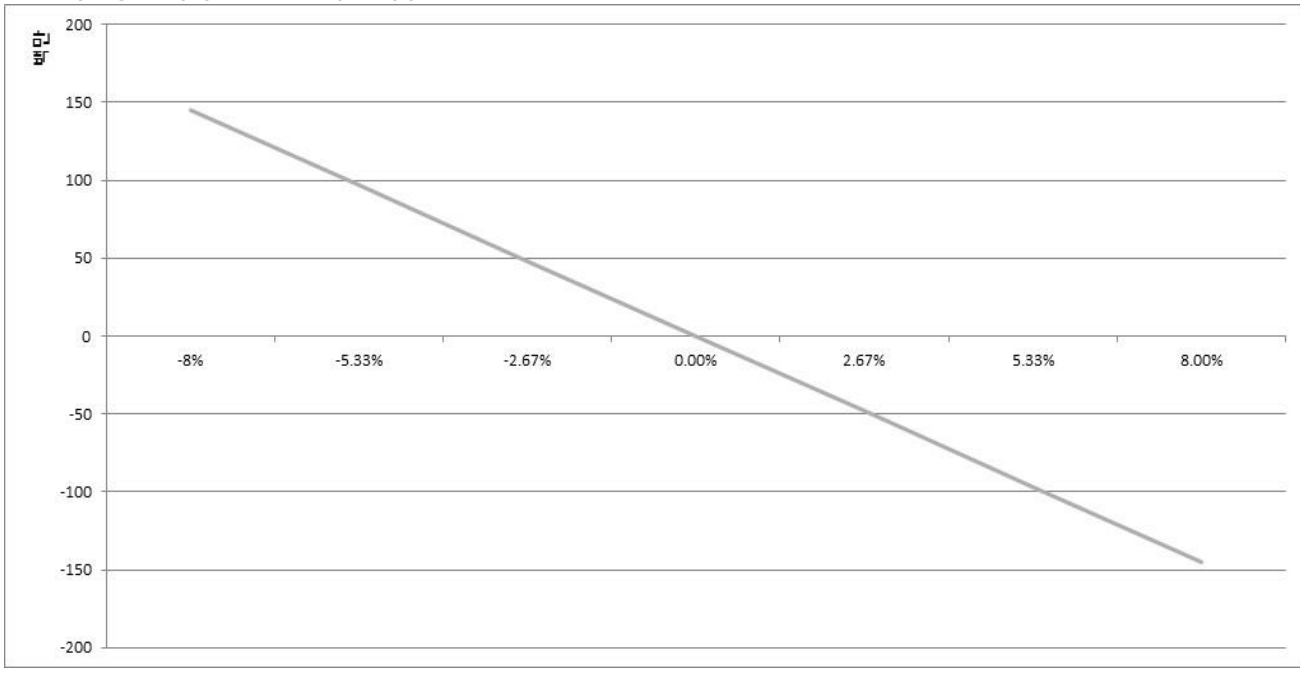

(단위: 백만원)

3. 시나리오법에 의한 손익변동

145

(단위: 백만원)

4. 최대손실금액 (VaR : 99%, 10일)

524

드명 : HANARO 글로벌럭셔리 S&P 증권 상장지수투자신탁[주식-파생형](합성

공시일: 2026-11-26

1. 계약금액

(단위: 백만원)

구분	거래대상	거래유형	매수(1)	매도(2)	순포지션(1-2)	비고
신규	주가지수	스왑	0	0	0	장외
누계	주가지수	스왑	9,475	0	9,475	장외
합계			9,475	0	9,475	

2. 파생상품 거래에 따른 만기 손익구조

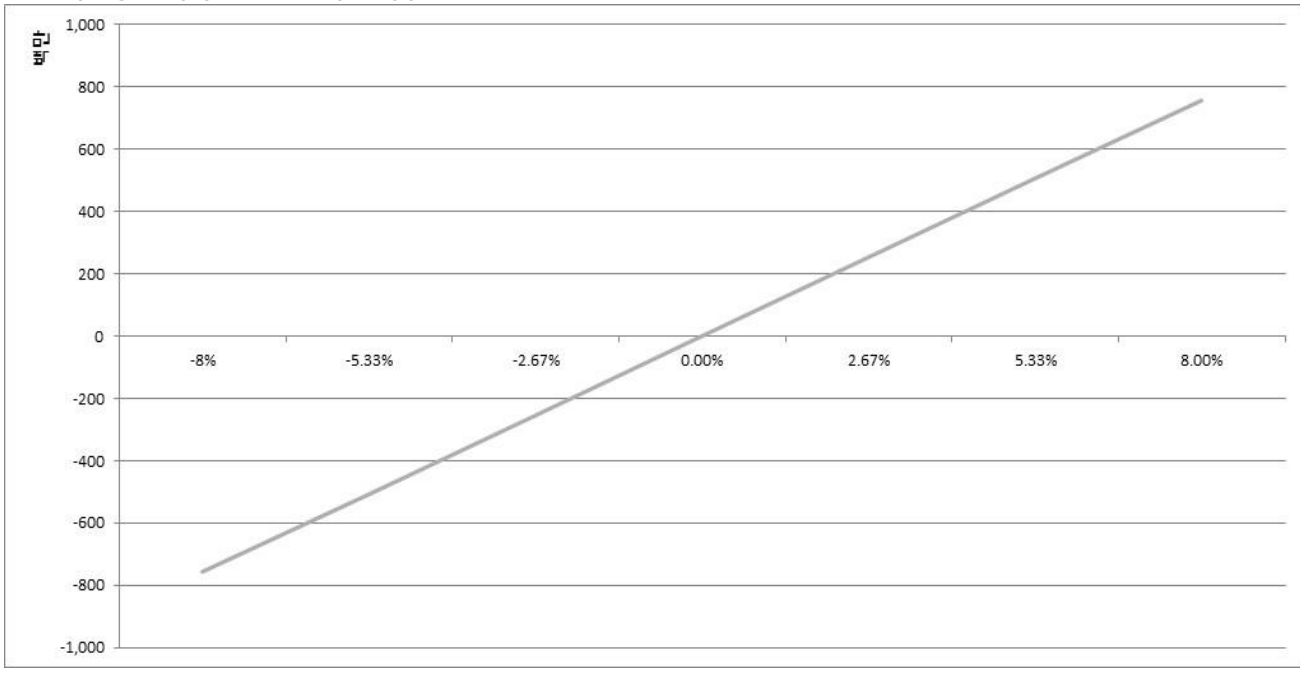

(단위: 백만원)

3. 시나리오법에 의한 손익변동

758

(단위: 백만원)

4. 최대손실금액 (VaR : 99%, 10일)

900

ANARO 글로벌탄소배출권선물ICE 특별자산 상장지수투자신탁[탄소배출권-파생

공시일: 2026-11-26

1. 계약금액

(단위: 백만원)

구분	거래대상	거래유형	매수(1)	매도(2)	순포지션(1-2)	비고
신규	주가지수	스왑	0	0	0	장외
누계	주가지수	스왑	5,362	0	5,362	장외
합계			5,362	0	5,362	

2. 파생상품 거래에 따른 만기 손익구조

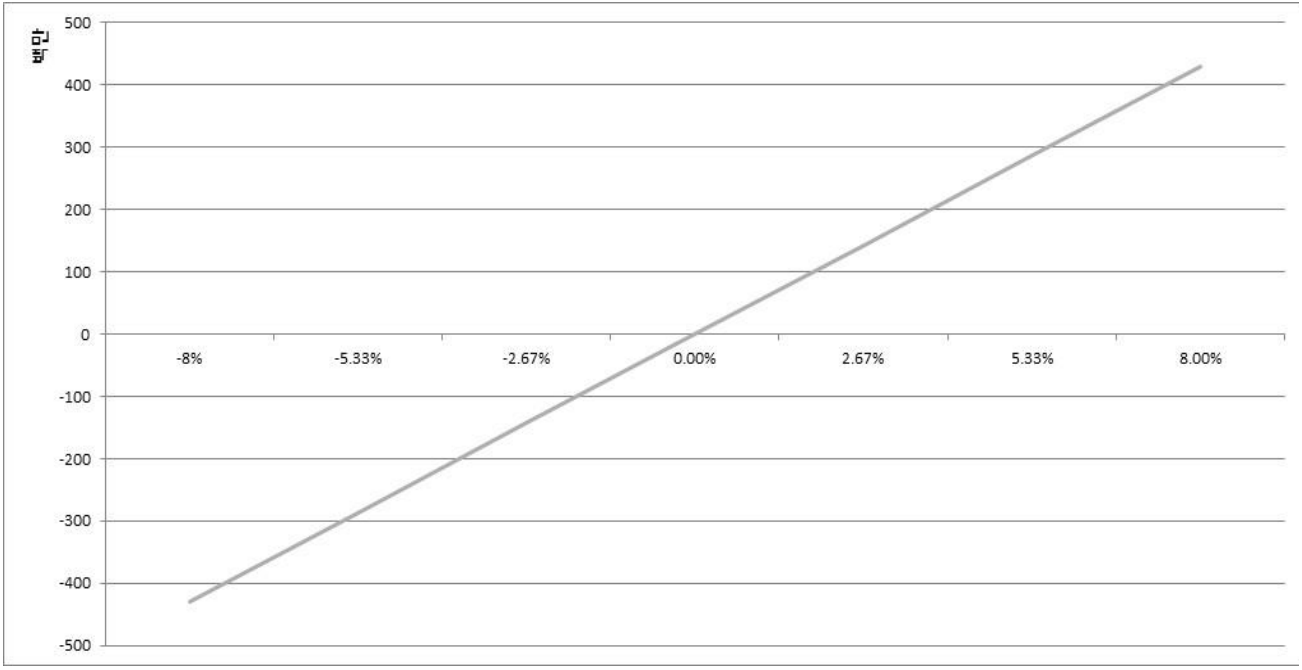

(단위: 백만원)

3. 시나리오법에 의한 손익변동	429

(단위: 백만원)

4. 최대손실금액 (VaR : 99%, 10일)	620

드명 : HANARO KOFR금리액티브 특별자산상장지수투자신탁[금리-파생형](합

공시일: 2026-11-26

1. 계약금액

(단위: 백만원)

구분	거래대상	거래유형	매수(1)	매도(2)	순포지션(1-2)	비고
신규	주가지수	스왑	0	0	0	장외
누계	주가지수	스왑	12,323	0	12,323	장외
합계			12,323	0	12,323	

2. 파생상품 거래에 따른 만기 손익구조

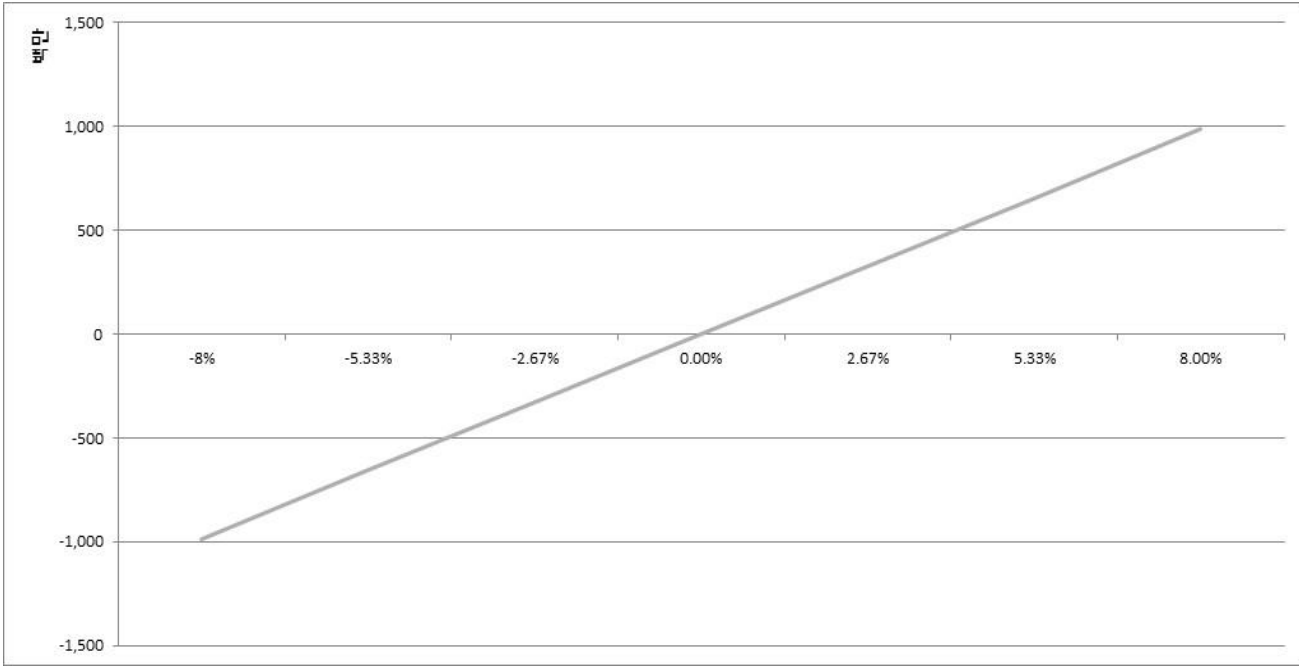

(단위: 백만원)

3. 시나리오법에 의한 손익변동

986

(단위: 백만원)

4. 최대손실금액 (VaR : 99%, 10일)

6