

펀드명 : 프리미어 인덱스 증권모투자신탁[주식-파생형]

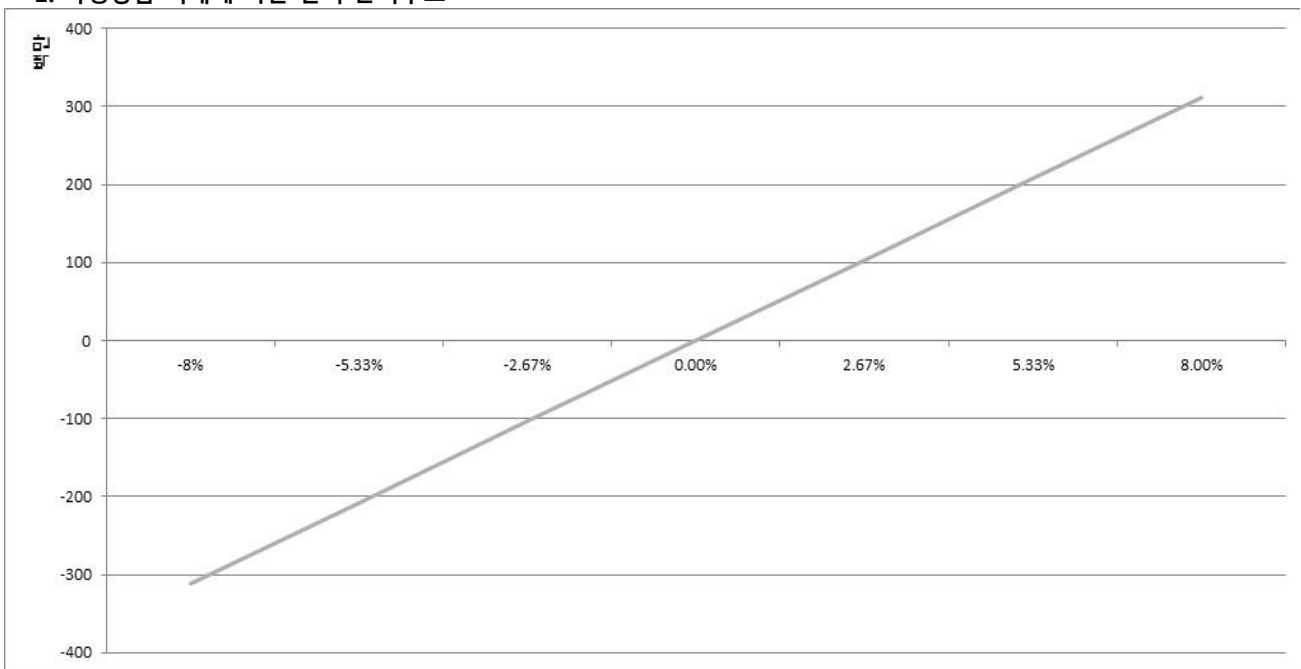
공시일: 2026-06-10

1. 계약금액

(단위: 백만원)

구분	거래대상	거래유형	매수(1)	매도(2)	순포지션(1-2)	비고
신규	주가지수	선물	1,293	647	647	장내
누계	주가지수	선물	3,234	0	3,234	장내
신규	유가증권	선물	2,062	2,062	0	장내
누계	유가증권	선물	4,121	21	4,101	장내
합계			7,355	21	7,334	

2. 파생상품 거래에 따른 만기 손익구조



(단위: 백만원)

3. 시나리오법에 의한 손익변동

311

4. 최대손실금액 (VaR : 99%, 10일)

(단위: 백만원)

1,923

펀드명 : 코리아 2배 레버리지[주식-파생형]

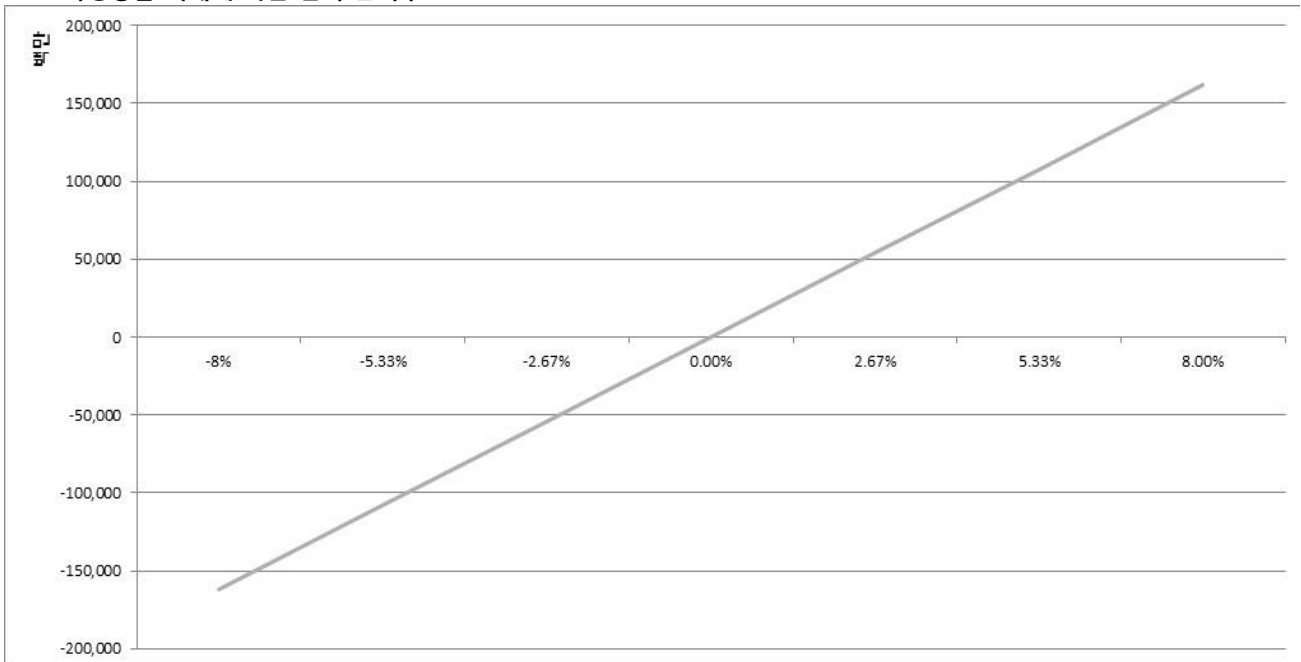
공시일: 2026-06-10

1. 계약금액

(단위: 백만원)

구분	거래대상	거래유형	매수(1)	매도(2)	순포지션(1-2)	비고
신규	주가지수	선물	381,553	281,315	100,239	장내
누계	주가지수	선물	2,024,818	0	2,024,818	장내
합계			2,024,818	0	2,024,818	

2. 파생상품 거래에 따른 만기 손익구조



(단위: 백만원)

3. 시나리오법에 의한 손익변동

162,065

4. 최대손실금액 (VaR : 99%, 10일)

(단위: 백만원)

399,250

펀드명 : 코스닥 2배 레버리지 증권투자신탁[주식-파생형]

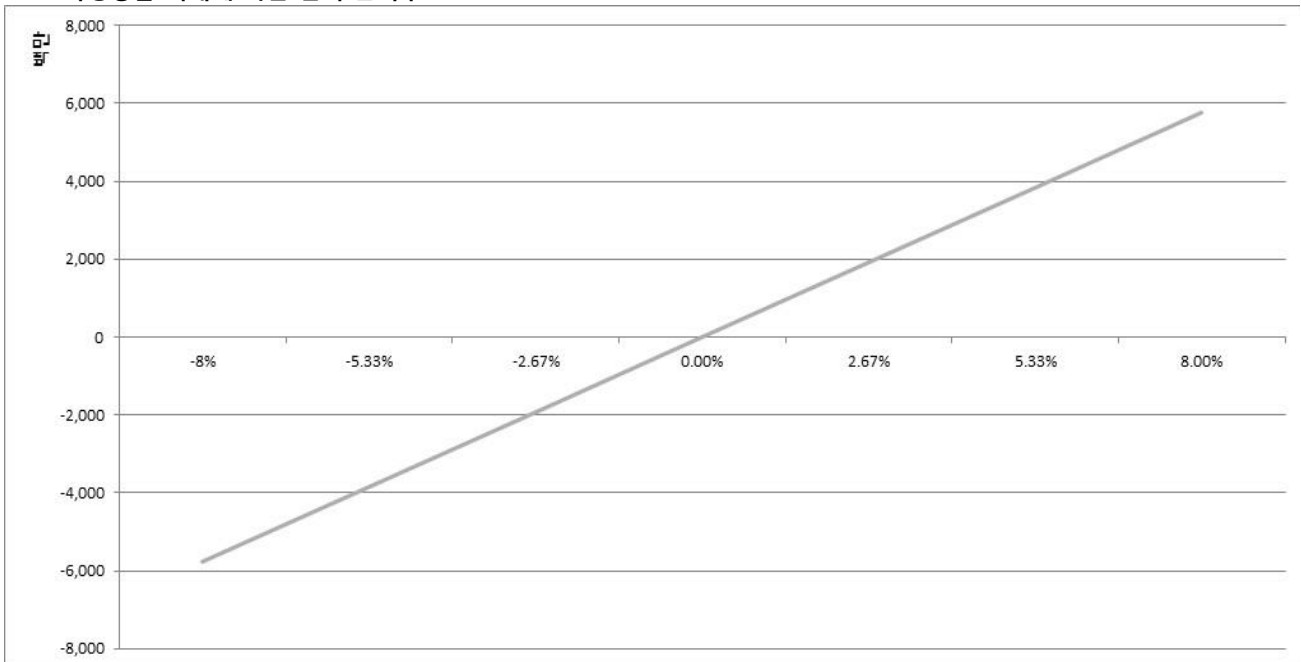
공시일: 2026-06-10

1. 계약금액

(단위: 백만원)

구분	거래대상	거래유형	매수(1)	매도(2)	순포지션(1-2)	비고
신규	주가지수	선물	5,085	0	5,085	장내
누계	주가지수	선물	72,192	0	72,192	장내
합계			72,192	0	72,192	

2. 파생상품 거래에 따른 만기 손익구조



(단위: 백만원)

3. 시나리오법에 의한 손익변동

5,761

4. 최대손실금액 (VaR : 99%, 10일)

(단위: 백만원)

14,609

펀드명 : 베트남 레버리지 증권투자신탁[주식-파생재간접형]

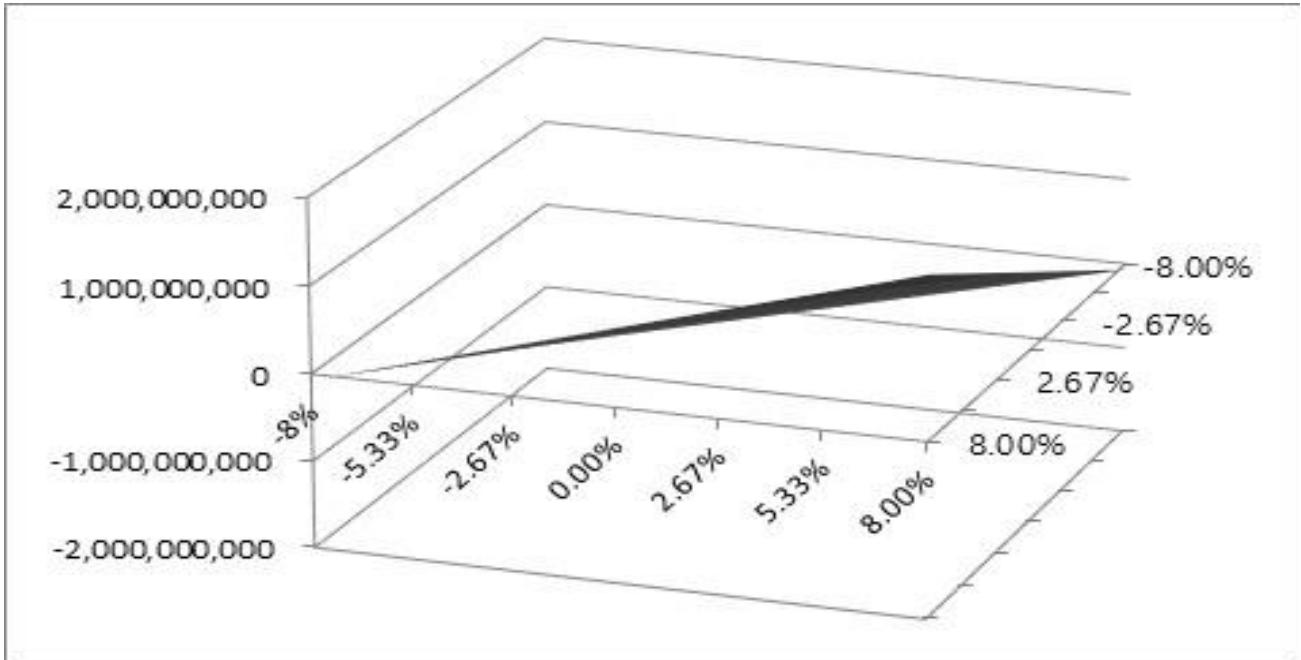
공시일: 2026-06-10

1. 계약금액

(단위: 백만원)

구분	거래대상	거래유형	매수(1)	매도(2)	순포지션(1-2)	비고
신규	주가지수	선물	0	0	0	장내
누계	주가지수	선물	11,116	0	11,116	장내
합계			11,116	0	11,116	

2. 파생상품 거래에 따른 만기 손익구조



3. 시나리오법에 의한 손익변동

(단위: 백만원)

1,708

4. 최대손실금액 (VaR : 99%, 10일)

(단위: 백만원)

2,207

펀드명 : 리버스 인덱스 [주식-파생형]

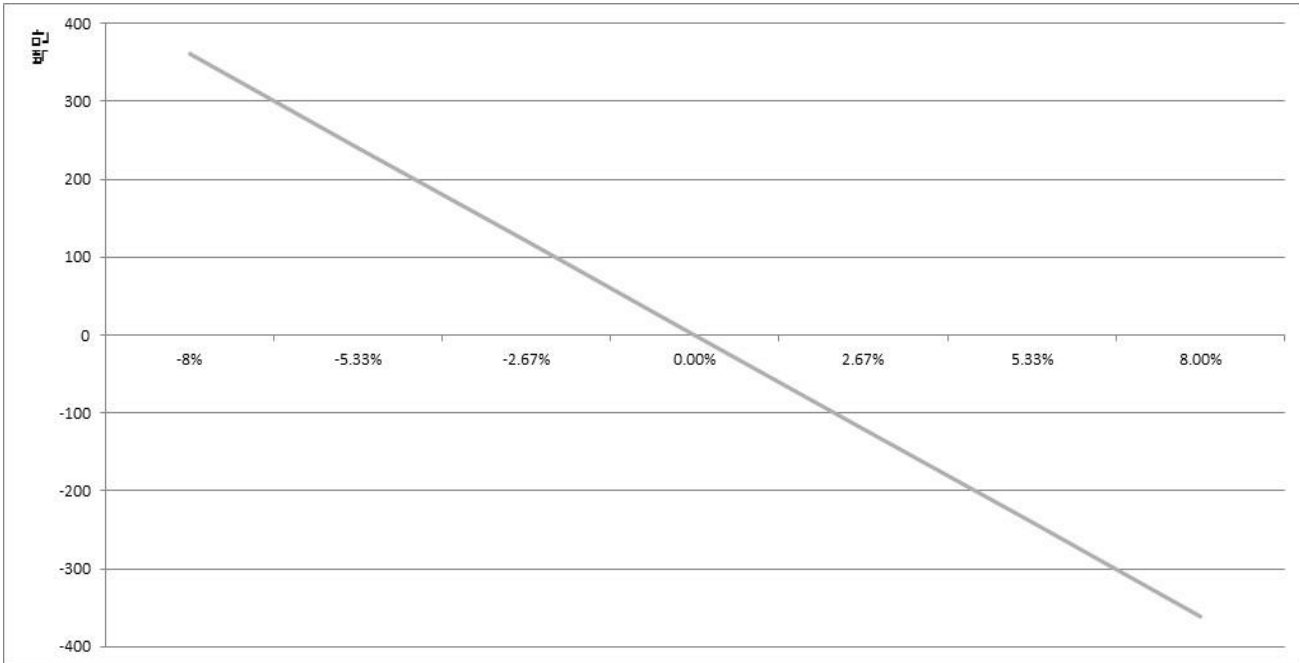
공시일: 2026-06-10

1. 계약금액

(단위: 백만원)

구분	거래대상	거래유형	매수(1)	매도(2)	순포지션(1-2)	비고
신규	주가지수	선물	970	0	970	장내
누계	주가지수	선물	0	4,527	-4,527	장내
합계			0	4,527	-4,527	

2. 파생상품 거래에 따른 만기 손익구조



(단위: 백만원)

3. 시나리오법에 의한 손익변동

361

4. 최대손실금액 (VaR : 99%, 10일)

(단위: 백만원)

888

펀드명 : 코리아 2배 인버스 레버리지 증권투자신탁[주식-파생재간접형]

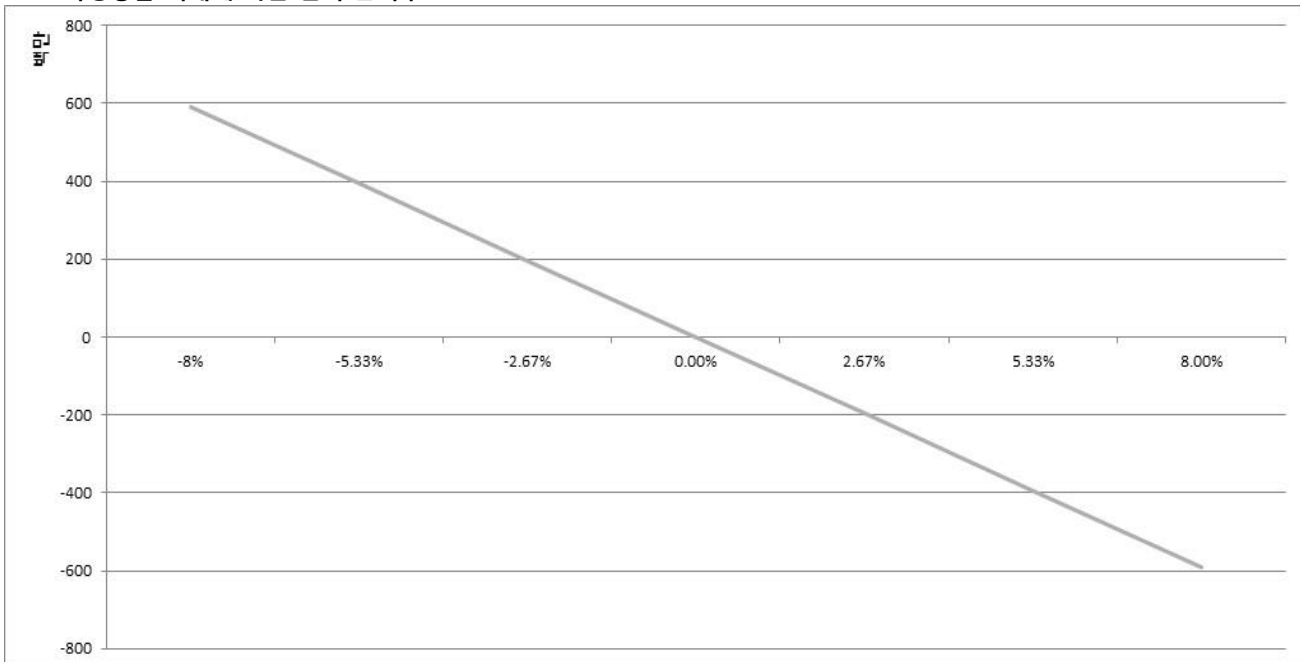
공시일: 2026-06-10

1. 계약금액

(단위: 백만원)

구분	거래대상	거래유형	매수(1)	매도(2)	순포지션(1-2)	비고
신규	주가지수	선물	2,263	0	2,263	장내
누계	주가지수	선물	0	7,437	-7,437	장내
합계			0	7,437	-7,437	

2. 파생상품 거래에 따른 만기 손익구조



3. 시나리오법에 의한 손익변동

(단위: 백만원)

592

4. 최대손실금액 (VaR : 99%, 10일)

(단위: 백만원)

1,459

펀드명 : 코스닥 인버스 증권투자신탁[주식-파생형]

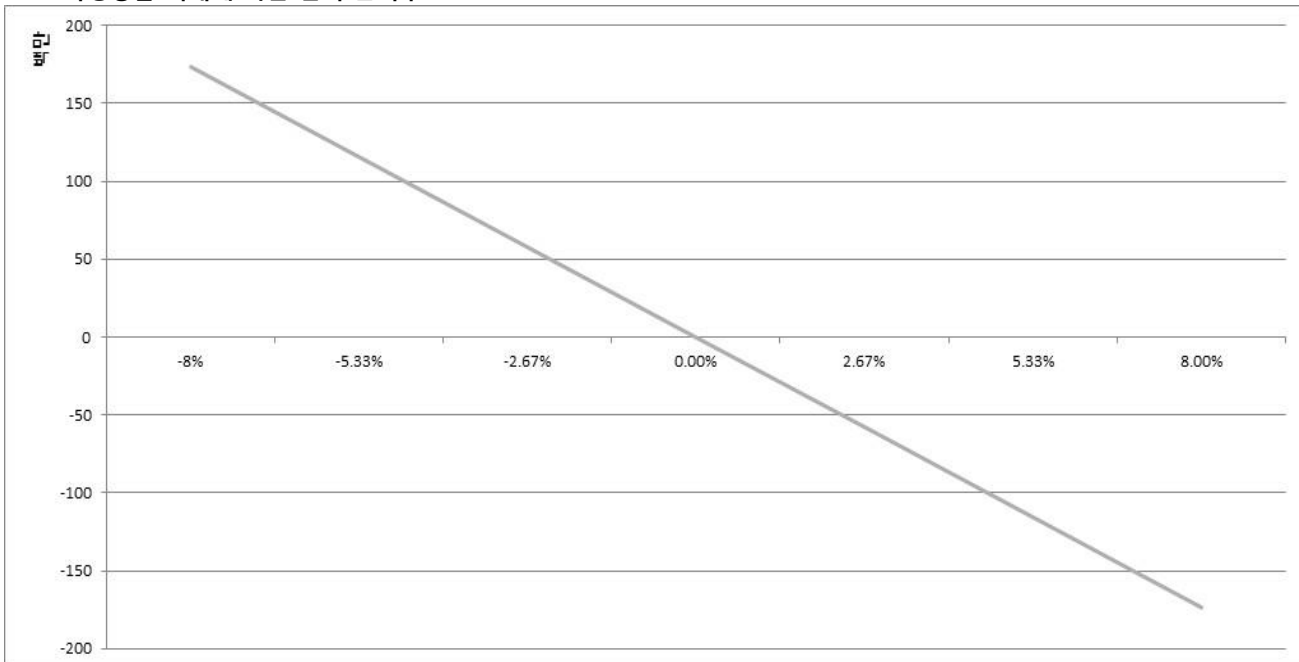
공시일: 2026-06-10

1. 계약금액

(단위: 백만원)

구분	거래대상	거래유형	매수(1)	매도(2)	순포지션(1-2)	비고
신규	주가지수	선물	424	0	424	장내
누계	주가지수	선물	0	2,102	-2,102	장내
합계			0	2,102	-2,102	

2. 파생상품 거래에 따른 만기 손익구조



(단위: 백만원)

3. 시나리오법에 의한 손익변동

174

4. 최대손실금액 (VaR : 99%, 10일)

(단위: 백만원)

440

펀드명 : 1.5배 레버리지 인덱스 증권[주식-파생형]

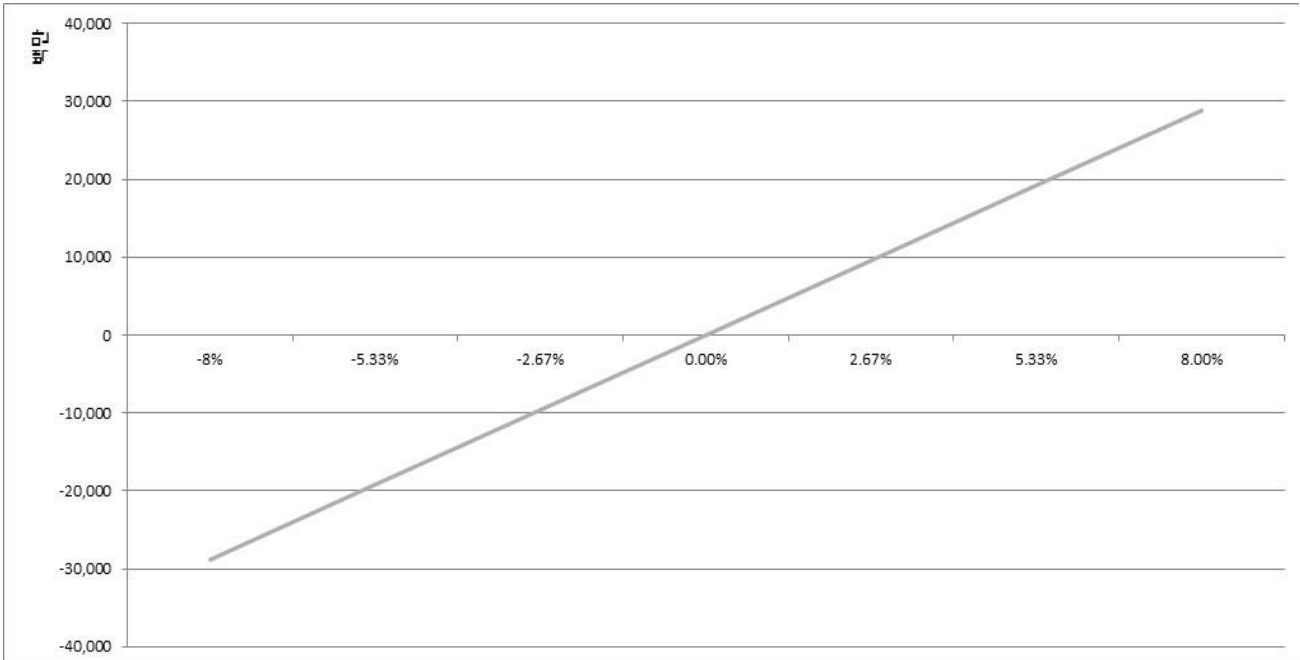
공시일: 2026-06-10

1. 계약금액

(단위: 백만원)

구분	거래대상	거래유형	매수(1)	매도(2)	순포지션(1-2)	비고
신규	주가지수	선물	171,376	153,591	17,784	장내
누계	주가지수	선물	359,242	0	359,242	장내
합계			359,242	0	359,242	

2. 파생상품 거래에 따른 만기 손익구조



(단위: 백만원)

3. 시나리오법에 의한 손익변동

28,896

4. 최대손실금액 (VaR : 99%, 10일)

(단위: 백만원)

71,185

펀드명 : HANARO 200선물레버리지 증권 상장지수투자신탁[주식-파생형]

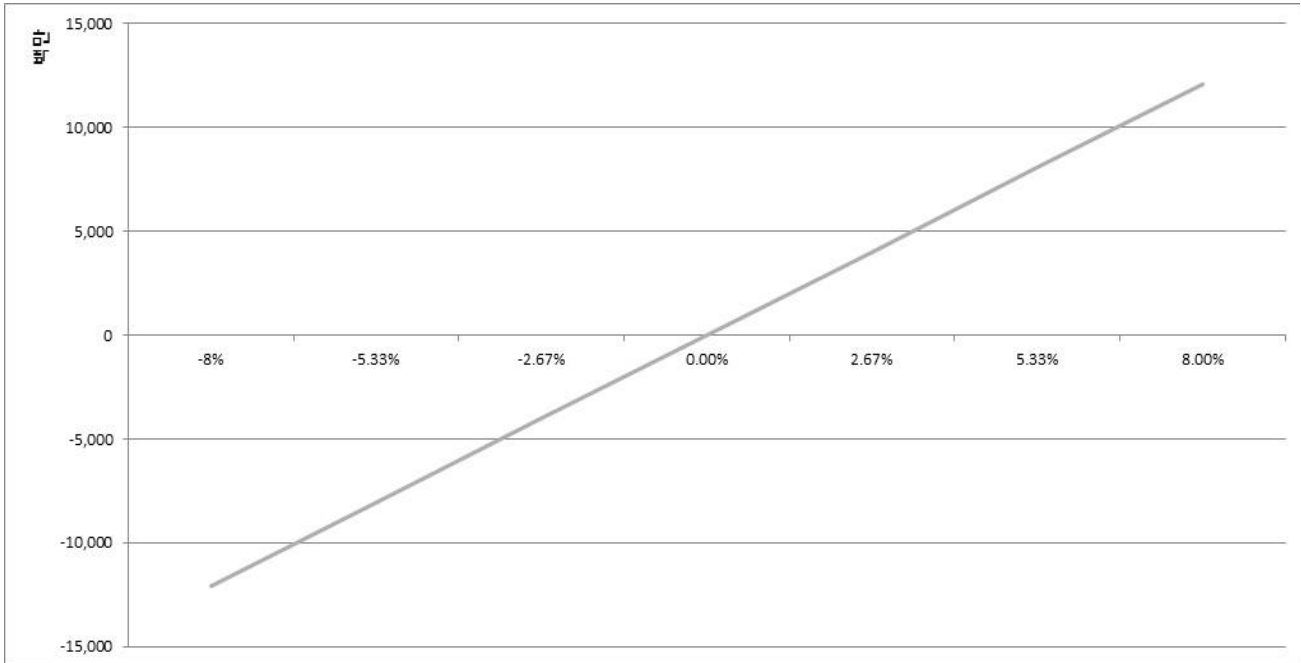
공시일: 2026-06-10

1. 계약금액

(단위: 백만원)

구분	거래대상	거래유형	매수(1)	매도(2)	순포지션(1-2)	비고
신규	주가지수	선물	47,856	36,215	11,641	장내
누계	주가지수	선물	151,004	0	151,004	장내
합계			151,004	0	151,004	

2. 파생상품 거래에 따른 만기 손익구조



(단위: 백만원)

3. 시나리오법에 의한 손익변동

12,071

4. 최대손실금액 (VaR : 99%, 10일)

(단위: 백만원)

29,736

펀드명 : HANARO 코스닥150선물레버리지 증권 상장지수투자신탁[주식-파생형]

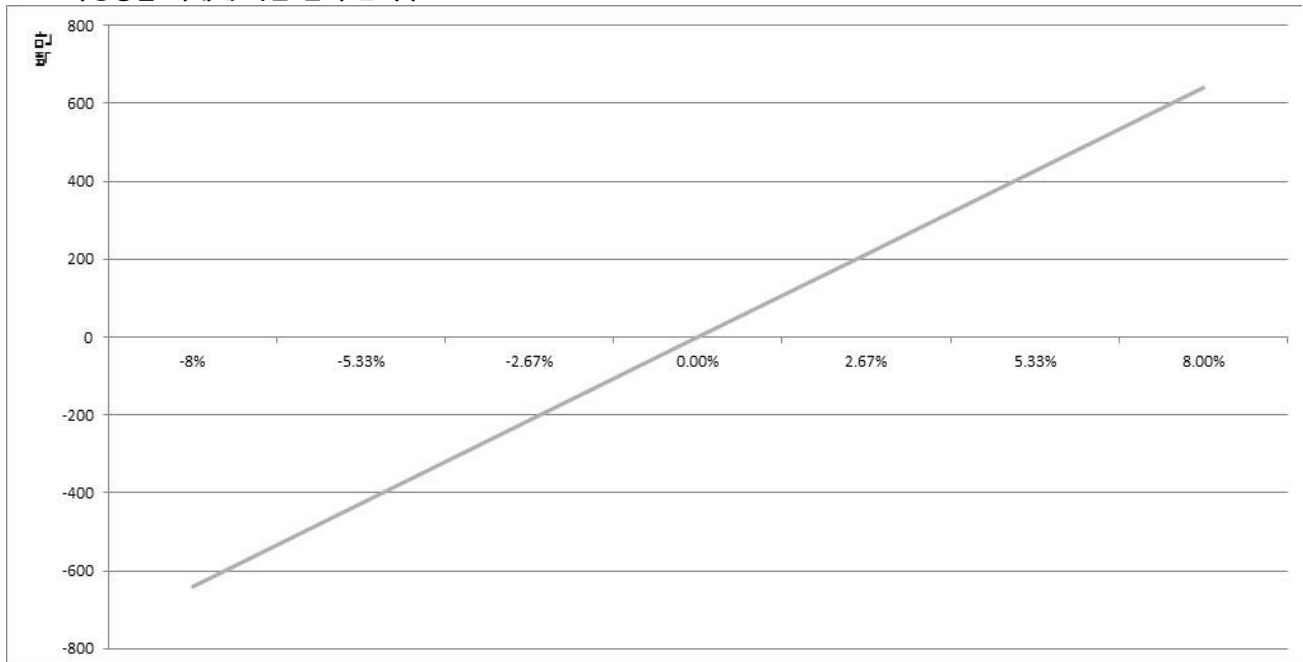
공시일: 2026-06-10

1. 계약금액

(단위: 백만원)

구분	거래대상	거래유형	매수(1)	매도(2)	순포지션(1-2)	비고
신규	주가지수	선물	2,865	1,915	949	장내
누계	주가지수	선물	7,848	0	7,848	장내
합계			7,848	0	7,848	

2. 파생상품 거래에 따른 만기 손익구조



(단위: 백만원)

3. 시나리오법에 의한 손익변동

640

4. 최대손실금액 (VaR : 99%, 10일)

(단위: 백만원)

1,622

펀드명 : HANARO 200선물인버스 증권 상장지수투자신탁[주식-파생형]

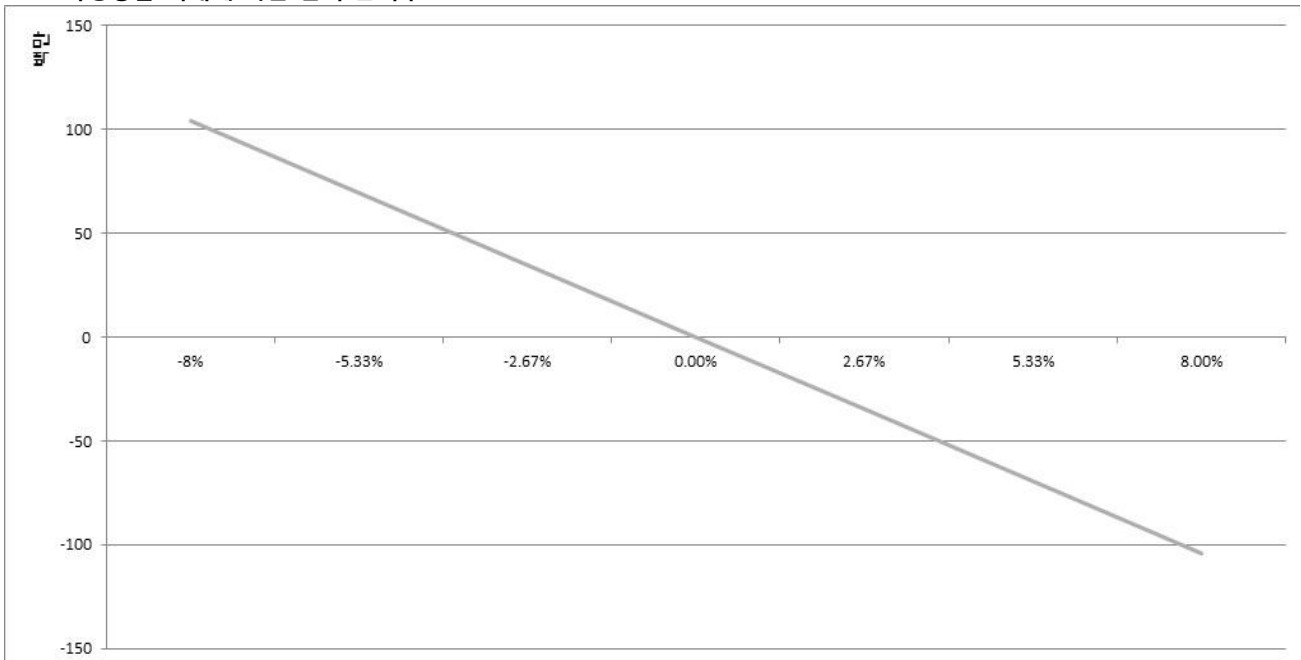
공시일: 2026-06-10

1. 계약금액

(단위: 백만원)

구분	거래대상	거래유형	매수(1)	매도(2)	순포지션(1-2)	비고
신규	주가지수	선물	1,293	970	323	장내
누계	주가지수	선물	0	1,293	-1,293	장내
합계			0	1,293	-1,293	

2. 파생상품 거래에 따른 만기 손익구조



(단위: 백만원)

3. 시나리오법에 의한 손익변동

104

4. 최대손실금액 (VaR : 99%, 10일)

(단위: 백만원)

257

펀드명 : HANARO 글로벌렉서리 S&P 증권 상장지수투자신탁[주식-파생형](합성

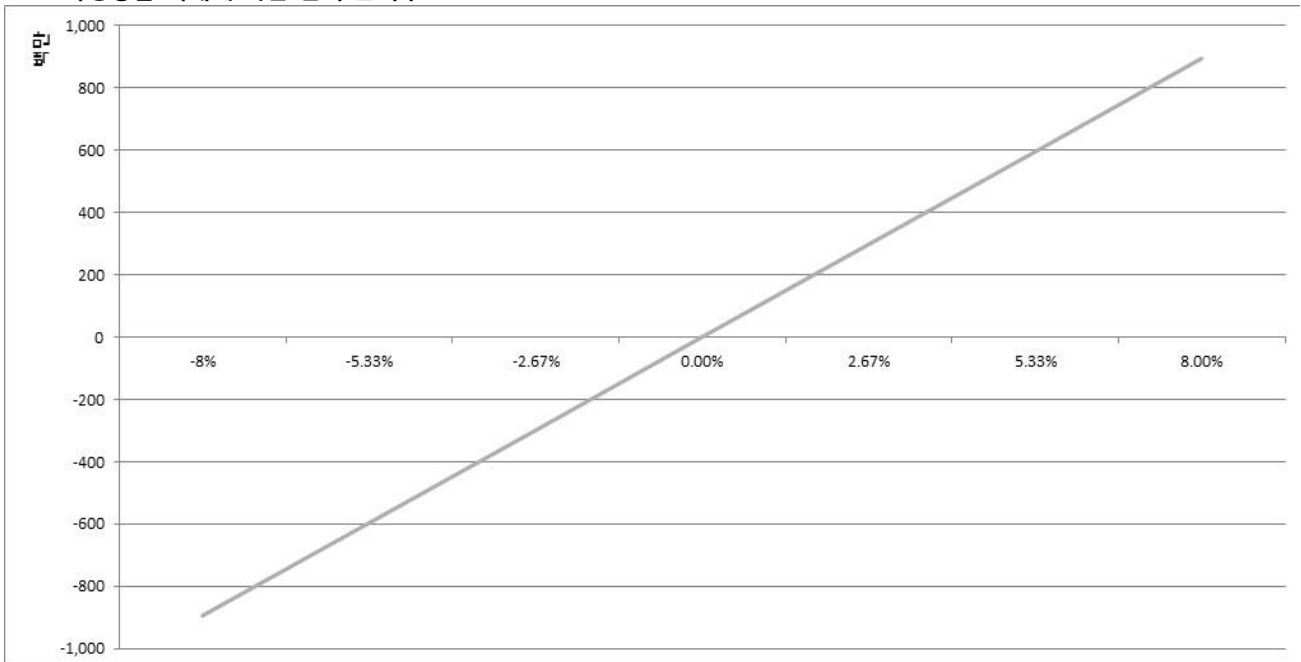
공시일: 2026-06-10

1. 계약금액

(단위: 백만원)

구분	거래대상	거래유형	매수(1)	매도(2)	순포지션(1-2)	비고
신규	주가지수	스왑	0	0	0	장외
누계	주가지수	스왑	11,172	0	11,172	장외
합계			11,172	0	11,172	

2. 파생상품 거래에 따른 만기 손익구조



(단위: 백만원)

3. 시나리오법에 의한 손익변동

894

4. 최대손실금액 (VaR : 99%, 10일)

(단위: 백만원)

994

ANARO 글로벌탄소배출권선물ICE 특별자산 상장지수투자신탁[탄소배출권-파생상품]

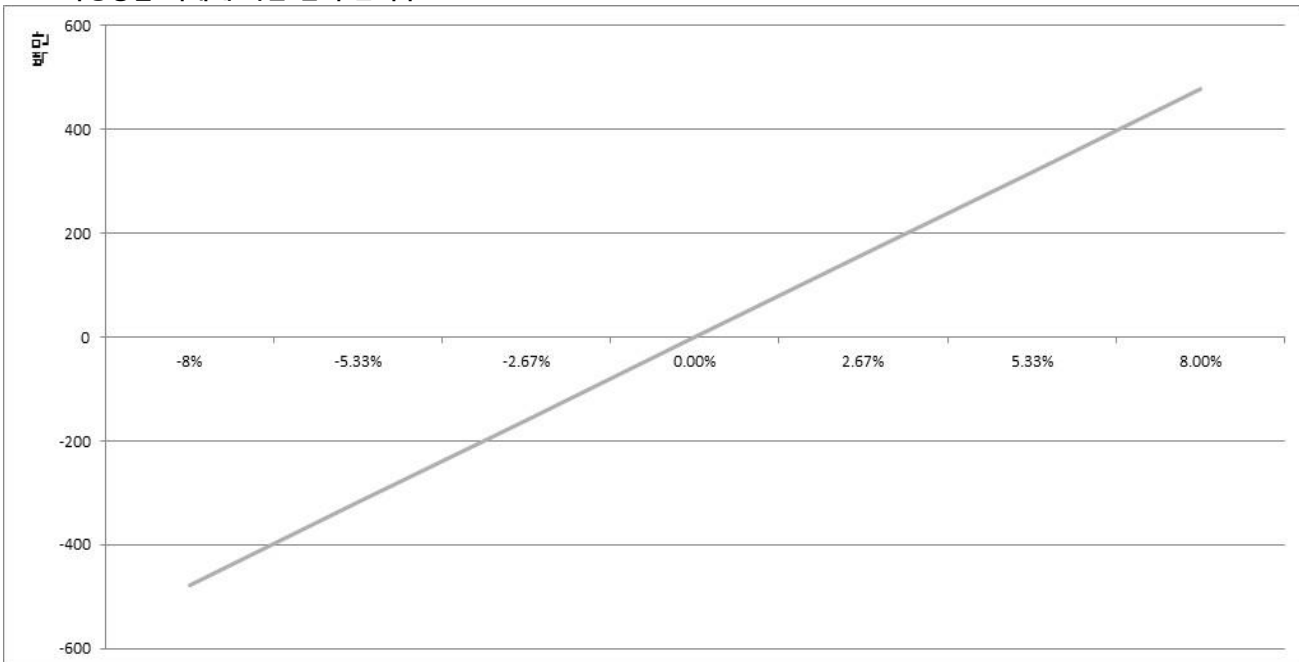
공시일: 2026-06-10

1. 계약금액

(단위: 백만원)

구분	거래대상	거래유형	매수(1)	매도(2)	순포지션(1-2)	비고
신규	주가지수	스왑	0	0	0	장외
누계	주가지수	스왑	5,972	0	5,972	장외
합계			5,972	0	5,972	

2. 파생상품 거래에 따른 만기 손익구조



3. 시나리오법에 의한 손익변동

(단위: 백만원)

478

4. 최대손실금액 (VaR : 99%, 10일)

(단위: 백만원)

640

펀드명 : HANARO 글로벌워터MSCI 증권상장지수투자신탁[주식-파생형](합성)

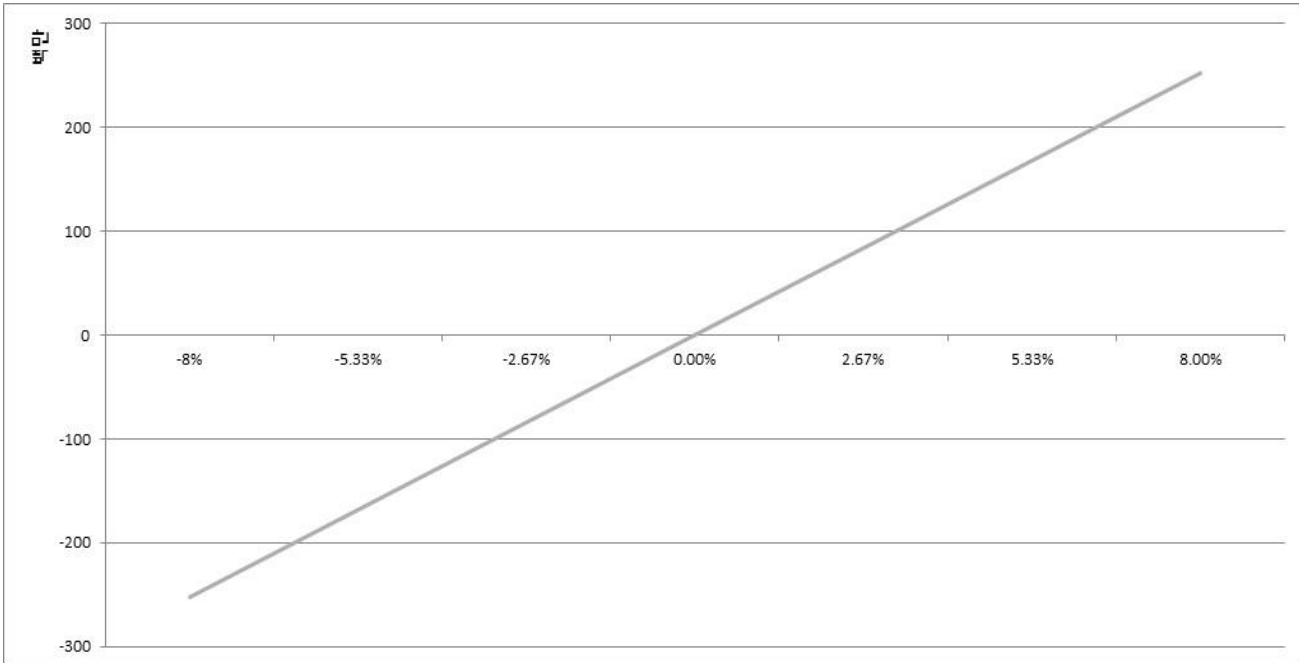
공시일: 2026-06-10

1. 계약금액

(단위: 백만원)

구분	거래대상	거래유형	매수(1)	매도(2)	순포지션(1-2)	비고
신규	주가지수	스왑	0	0	0	장외
누계	주가지수	스왑	3,154	0	3,154	장외
합계			3,154	0	3,154	

2. 파생상품 거래에 따른 만기 손익구조



(단위: 백만원)

3. 시나리오법에 의한 손익변동

252

4. 최대손실금액 (VaR : 99%, 10일)

(단위: 백만원)

206

상품명 : HANARO KOFR금리액티브 특별자산상장지수투자신탁[금리-파생형](합계)

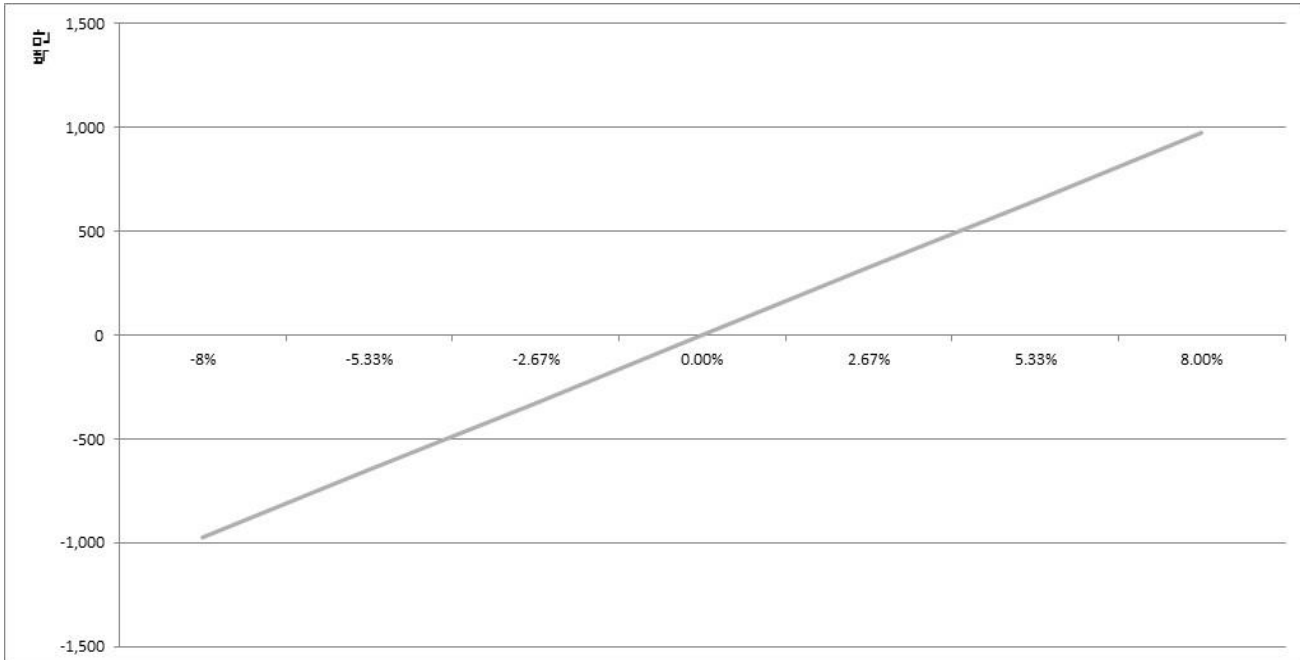
공시일: 2026-06-10

1. 계약금액

(단위: 백만원)

구분	거래대상	거래유형	매수(1)	매도(2)	순포지션(1-2)	비고
신규	주가지수	스왑	0	0	0	장외
누계	주가지수	스왑	12,163	0	12,163	장외
합계			12,163	0	12,163	

2. 파생상품 거래에 따른 만기 손익구조



(단위: 백만원)

3. 시나리오법에 의한 손익변동

973

4. 최대손실금액 (VaR : 99%, 10일)

(단위: 백만원)

6