펀드명 : 프리미어 인덱스 증권모투자신탁[주식-파생형]

공시일: 2026-11-27

1. 계약금액

(단위: 백만원)

구분	거래대상	거래유형	매수(1)	매도(2)	순포지션(1-2)	비고
신규	주가지수	선물	0	0	0	장내
누계	주가지수	선물	909	0	909	장내
신규	유가증권	선물	0	0	0	장내
누계	유가증권	선물	0	21	-21	장내
합계			909	21	888	

2. 파생상품 거래에 따른 만기 손익구조

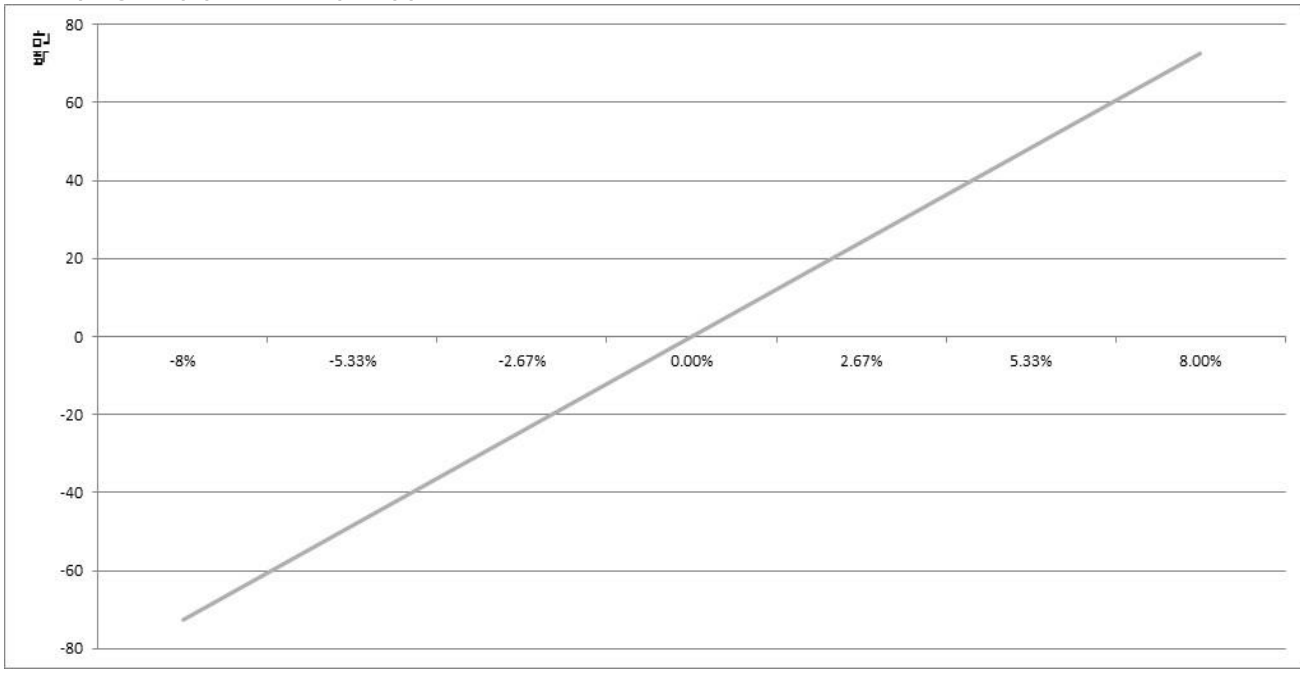

(단위: 백만원)

3. 시나리오법에 의한 손익변동	73

(단위: 백만원)

4. 최대손실금액 (VaR : 99%, 10일)	262

펀드명 : 코리아 2배 레버리지[주식-파생형]

공시일: 2026-11-27

1. 계약금액

(단위: 백만원)

구분	거래대상	거래유형	매수(1)	매도(2)	순포지션(1-2)	비고
신규	주가지수	선물	87,795	72,708	15,087	장내
누계	주가지수	선물	551,672	0	551,672	장내
합계			551,672	0	551,672	

2. 파생상품 거래에 따른 만기 손익구조

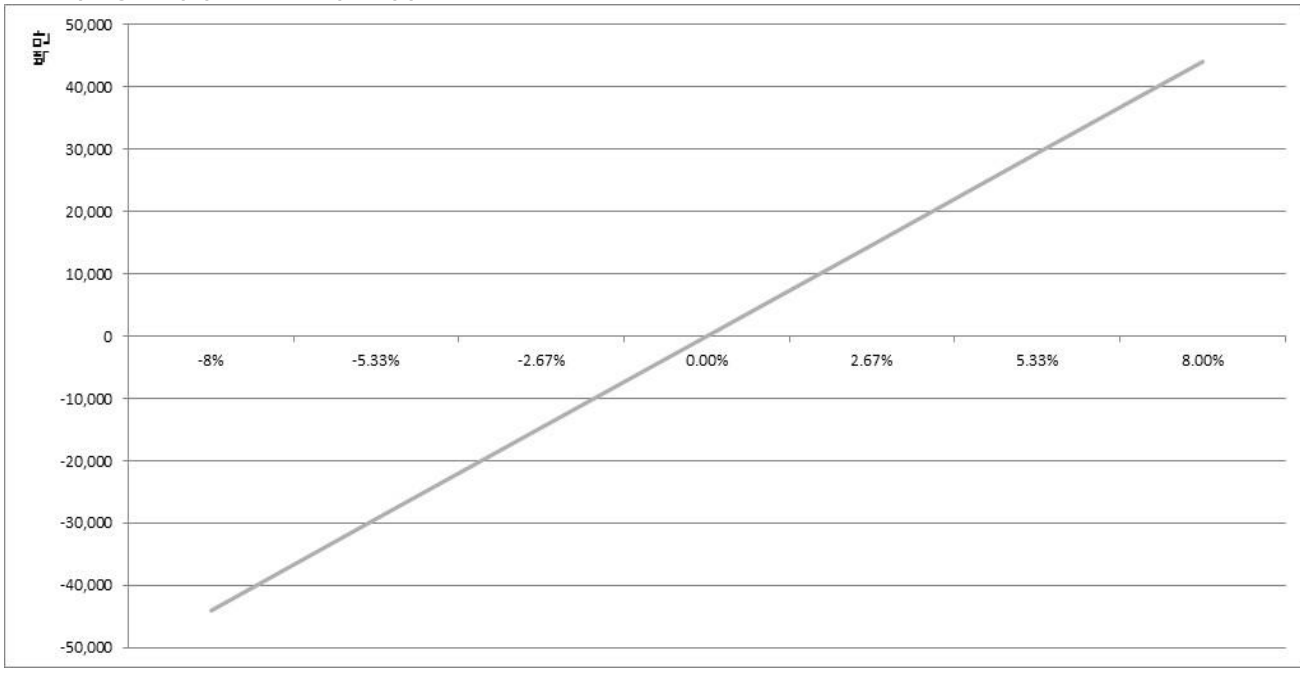

(단위: 백만원)

3. 시나리오법에 의한 손익변동

44,114

(단위: 백만원)

4. 최대손실금액 (VaR : 99%, 10일)

159,247

펀드명 : 코스닥 2배 레버리지 증권투자신탁[주식-파생형]

공시일: 2026-11-27

1. 계약금액

(단위: 백만원)

구분	거래대상	거래유형	매수(1)	매도(2)	순포지션(1-2)	비고
신규	주가지수	선물	925	0	925	장내
누계	주가지수	선물	34,273	0	34,273	장내
합계			34,273	0	34,273	

2. 파생상품 거래에 따른 만기 손익구조

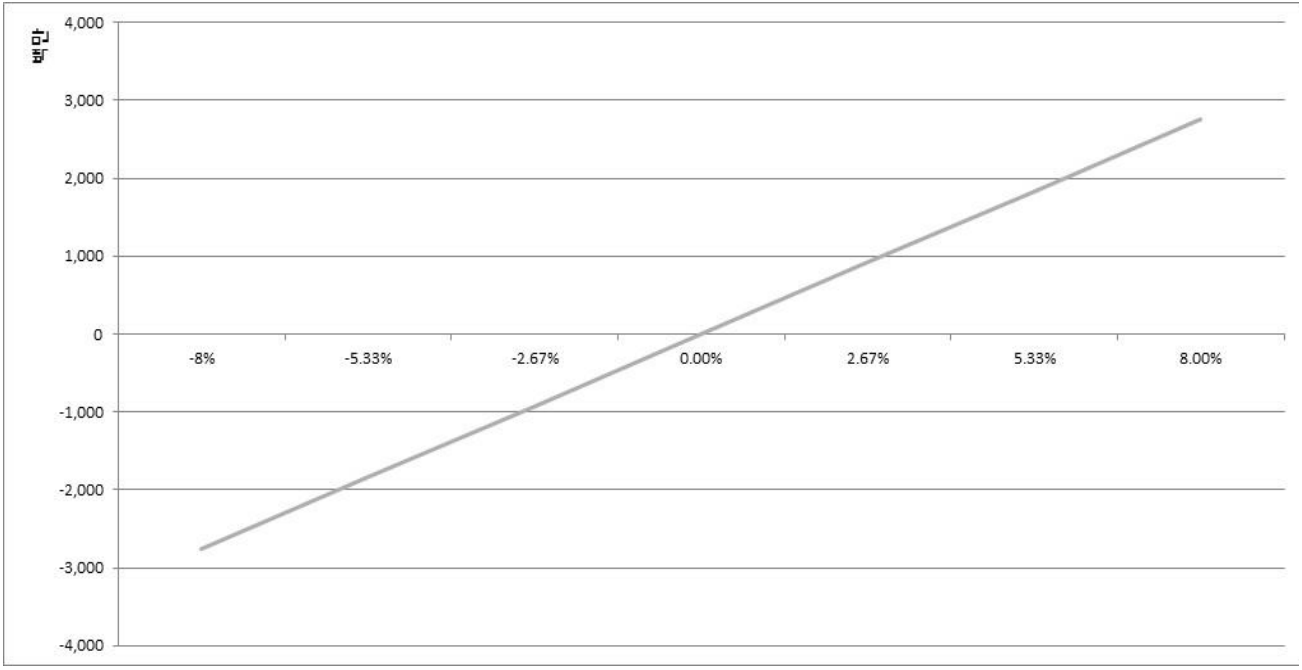

(단위: 백만원)

3. 시나리오법에 의한 손익변동

2,760

(단위: 백만원)

4. 최대손실금액 (VaR : 99%, 10일)

9,473

펀드명 : 베트남 레버리지 증권투자신탁[주식-파생재간접형]

공시일: 2026-11-27

1. 계약금액

(단위: 백만원)

구분	거래대상	거래유형	매수(1)	매도(2)	순포지션(1-2)	비고
신규	주가지수	선물	0	0	0	장내
누계	주가지수	선물	8,115	0	8,115	장내
합계			8,115	0	8,115	

2. 파생상품 거래에 따른 만기 손익구조

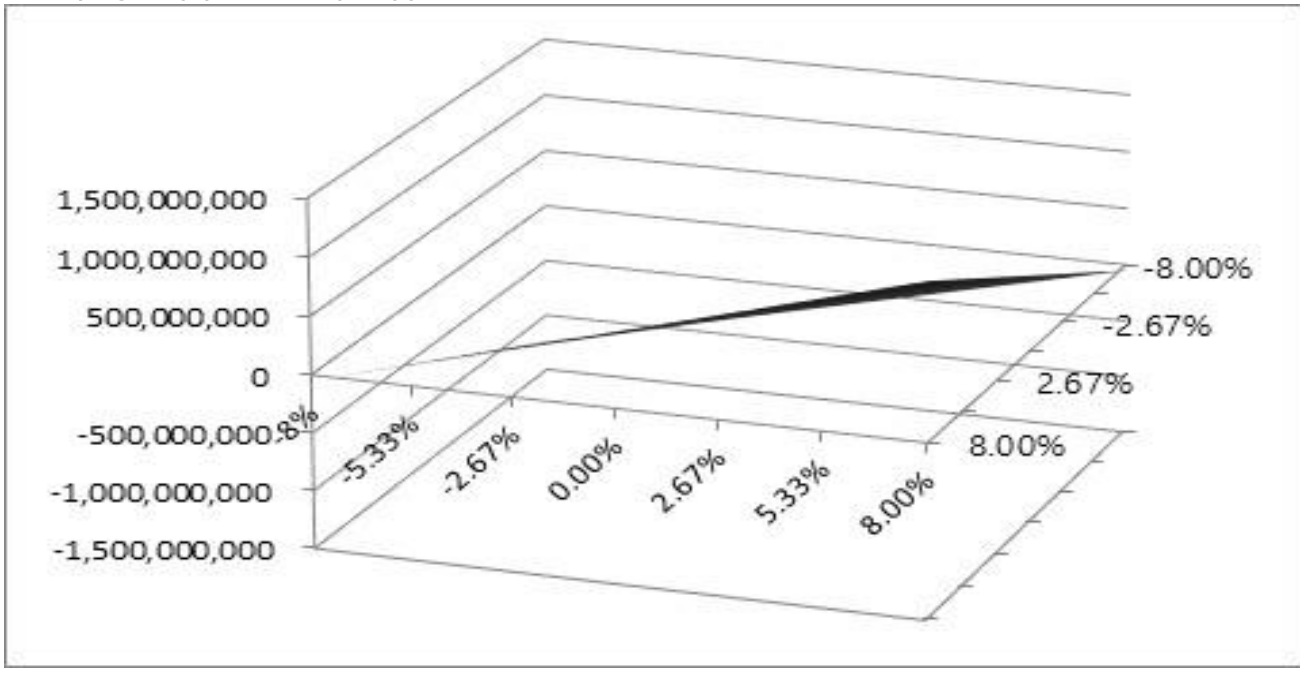

(단위: 백만원)

3. 시나리오법에 의한 손익변동

1,240

(단위: 백만원)

4. 최대손실금액 (VaR : 99%, 10일)

716

펀드명 : 리버스 인덱스 [주식-파생형]

공시일: 2026-11-27

1. 계약금액

(단위: 백만원)

구분	거래대상	거래유형	매수(1)	매도(2)	순포지션(1-2)	비고
신규	주가지수	선물	182	0	182	장내
누계	주가지수	선물	0	5,635	-5,635	장내
합계			0	5,635	-5,635	

2. 파생상품 거래에 따른 만기 손익구조

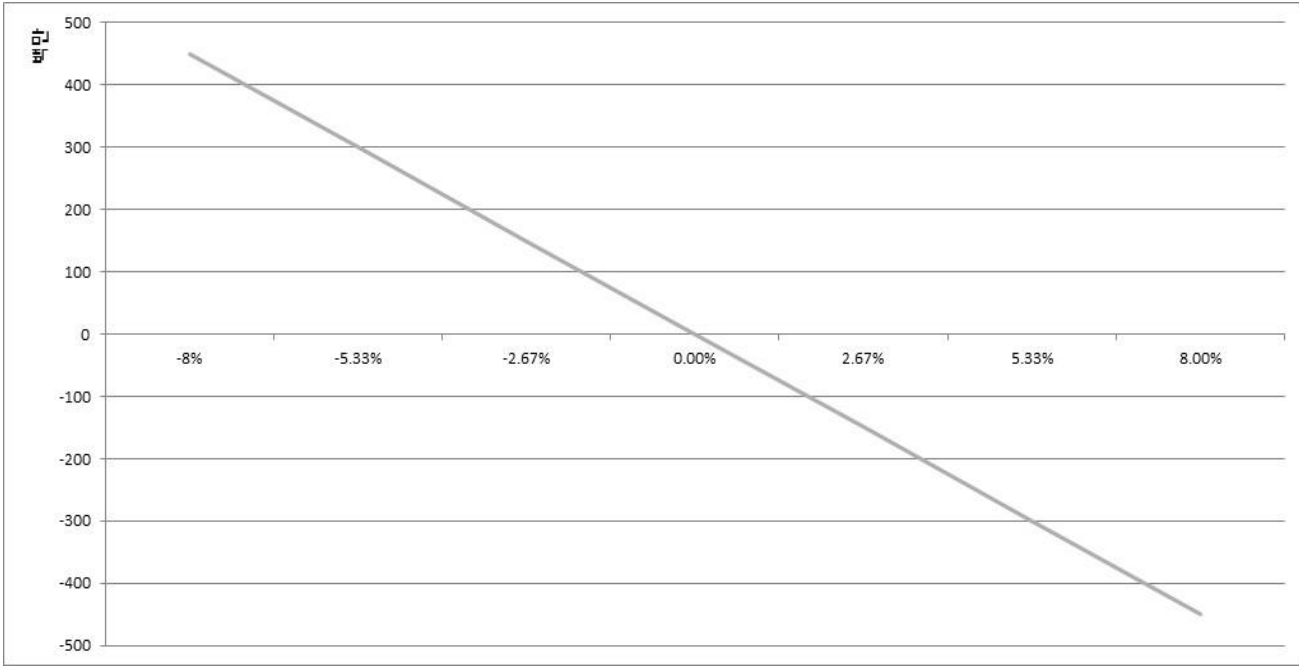

(단위: 백만원)

3. 시나리오법에 의한 손익변동

451

(단위: 백만원)

4. 최대손실금액 (VaR : 99%, 10일)

1,627

펀드명 : 코리아 2배 인버스 레버리지 증권투자신탁[주식-파생재간접형]

공시일: 2026-11-27

1. 계약금액

(단위: 백만원)

구분	거래대상	거래유형	매수(1)	매도(2)	순포지션(1-2)	비고
신규	주가지수	선물	0	364	-364	장내
누계	주가지수	선물	0	10,179	-10,179	장내
합계			0	10,179	-10,179	

2. 파생상품 거래에 따른 만기 손익구조

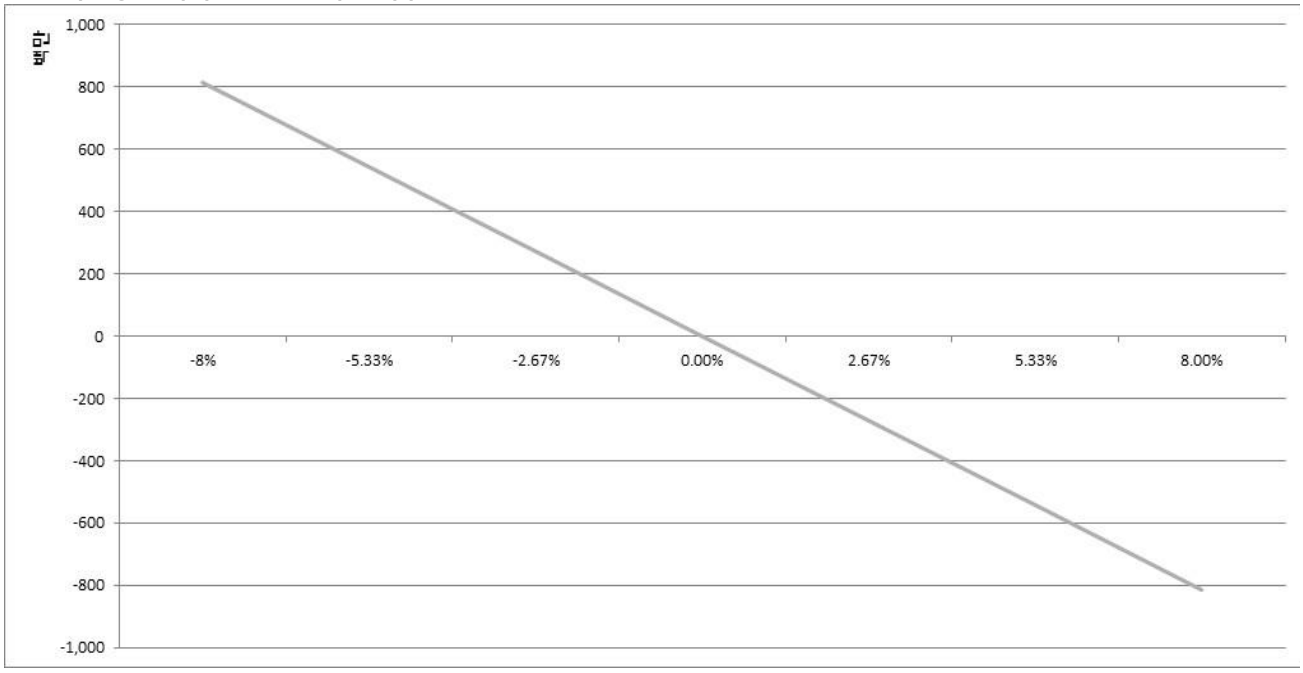

(단위: 백만원)

3. 시나리오법에 의한 손익변동	814

(단위: 백만원)

4. 최대손실금액 (VaR : 99%, 10일)	2,938

펀드명 : 코스닥 인버스 증권투자신탁[주식-파생형]

공시일: 2026-11-27

1. 계약금액

(단위: 백만원)

구분	거래대상	거래유형	매수(1)	매도(2)	순포지션(1-2)	비고
신규	주가지수	선물	76	0	76	장내
누계	주가지수	선물	0	1,611	-1,611	장내
합계			0	1,611	-1,611	

2. 파생상품 거래에 따른 만기 손익구조

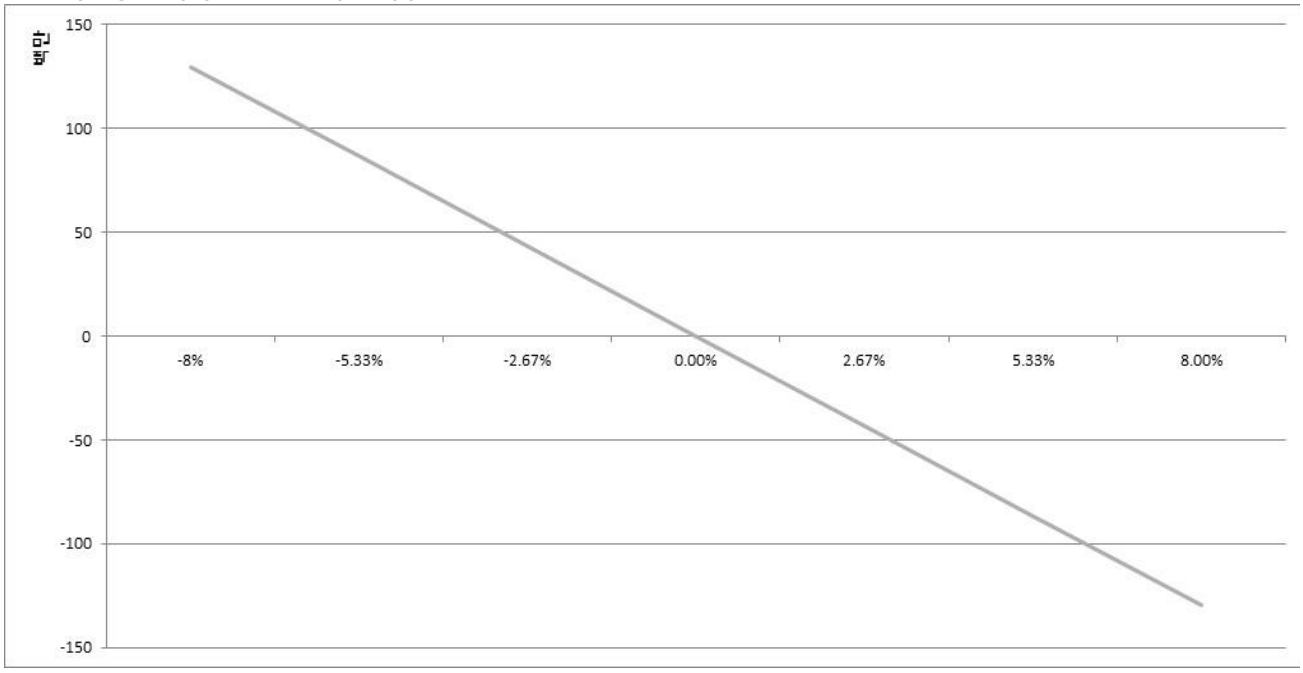

(단위: 백만원)

3. 시나리오법에 의한 손익변동

130

(단위: 백만원)

4. 최대손실금액 (VaR : 99%, 10일)

445

펀드명 : 1.5배 레버리지 인덱스 증권[주식-파생형]

공시일: 2026-11-27

1. 계약금액

(단위: 백만원)

구분	거래대상	거래유형	매수(1)	매도(2)	순포지션(1-2)	비고
신규	주가지수	선물	36	0	36	장내
누계	주가지수	선물	107,535	0	107,535	장내
신규	주가지수	옵션	0	0	0	장내
누계	주가지수	옵션	30	0	30	장내
합계			107,565	0	107,565	

2. 파생상품 거래에 따른 만기 손익구조

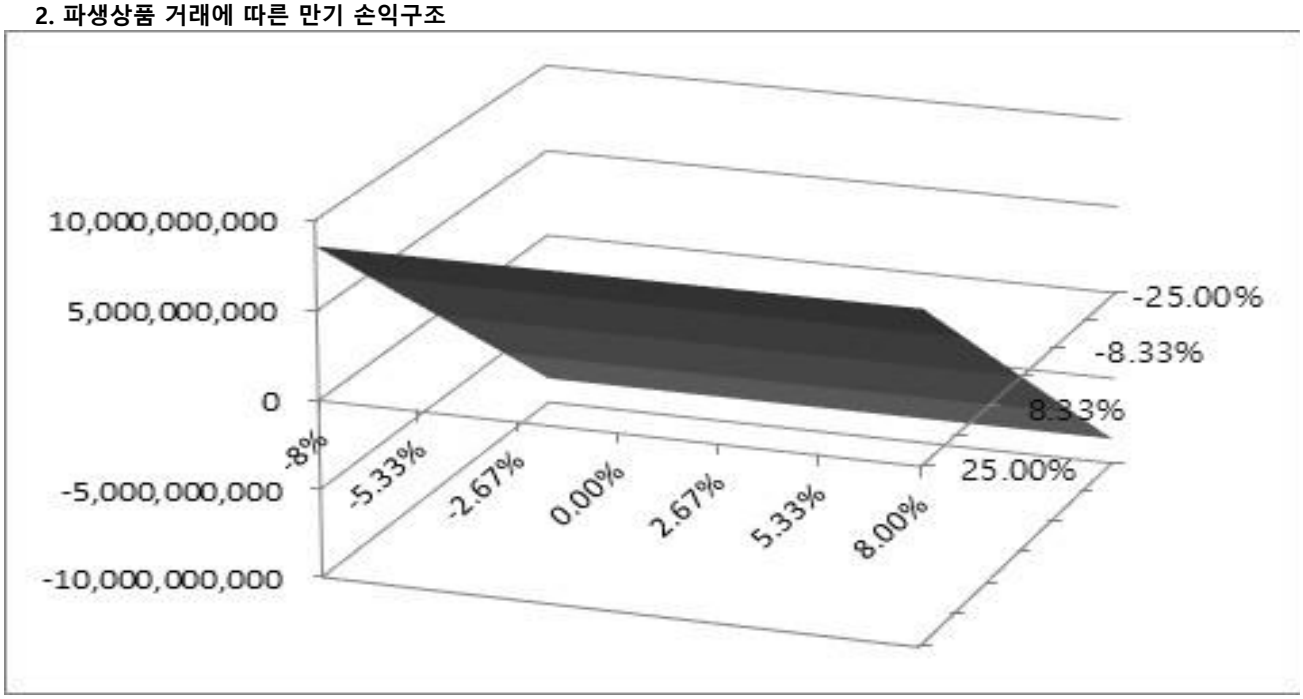

(단위: 백만원)

3. 시나리오법에 의한 손익변동	8,573

(단위: 백만원)

4. 최대손실금액 (VaR : 99%, 10일)	30,971

펀드명 : HANARO 200선물레버리지 증권 상장지수투자신탁[주식-파생형]

공시일: 2026-11-27

1. 계약금액

(단위: 백만원)

구분	거래대상	거래유형	매수(1)	매도(2)	순포지션(1-2)	비고
신규	주가지수	선물	182	0	182	장내
누계	주가지수	선물	36,354	0	36,354	장내
합계			36,354	0	36,354	

2. 파생상품 거래에 따른 만기 손익구조

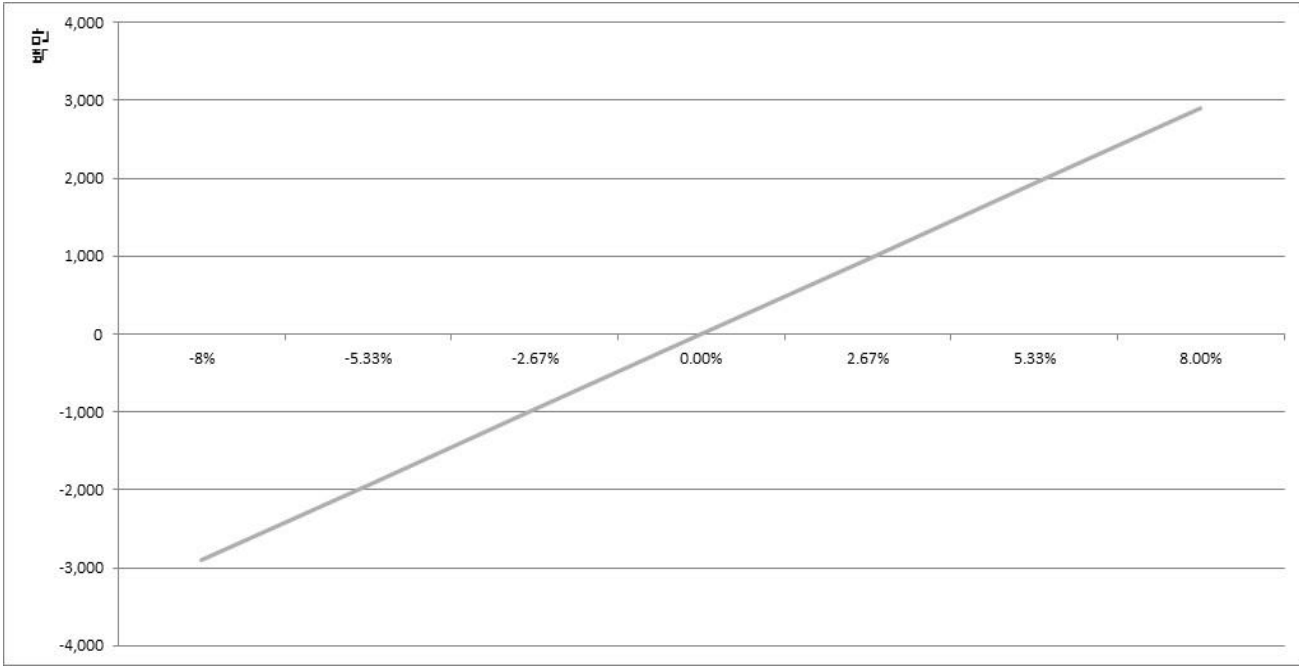

(단위: 백만원)

3. 시나리오법에 의한 손익변동

2,907

(단위: 백만원)

4. 최대손실금액 (VaR : 99%, 10일)

10,494

펀드명 : HANARO 코스닥150선물레버리지 증권 상장지수투자신탁[주식-파생형

공시일: 2026-11-27

1. 계약금액

(단위: 백만원)

구분	거래대상	거래유형	매수(1)	매도(2)	순포지션(1-2)	비고
신규	주가지수	선물	54	0	54	장내
누계	주가지수	선물	4,245	0	4,245	장내
합계			4,245	0	4,245	

2. 파생상품 거래에 따른 만기 손익구조

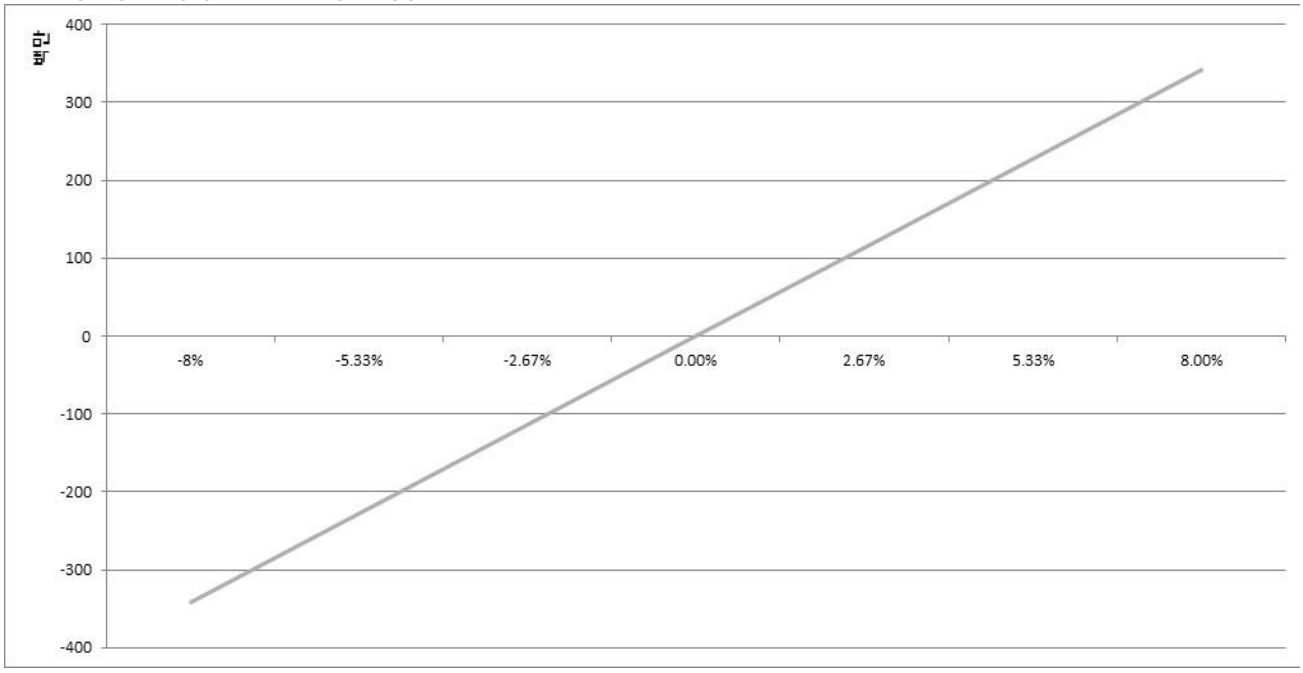

(단위: 백만원)

3. 시나리오법에 의한 손익변동

342

(단위: 백만원)

4. 최대손실금액 (VaR : 99%, 10일)

1,173

펀드명 : HANARO 200선물인버스 증권 상장지수투자신탁[주식-파생형]

공시일: 2026-11-27

1. 계약금액

(단위: 백만원)

구분	거래대상	거래유형	매수(1)	매도(2)	순포지션(1-2)	비고
신규	주가지수	선물	0	0	0	장내
누계	주가지수	선물	0	1,818	-1,818	장내
합계			0	1,818	-1,818	

2. 파생상품 거래에 따른 만기 손익구조

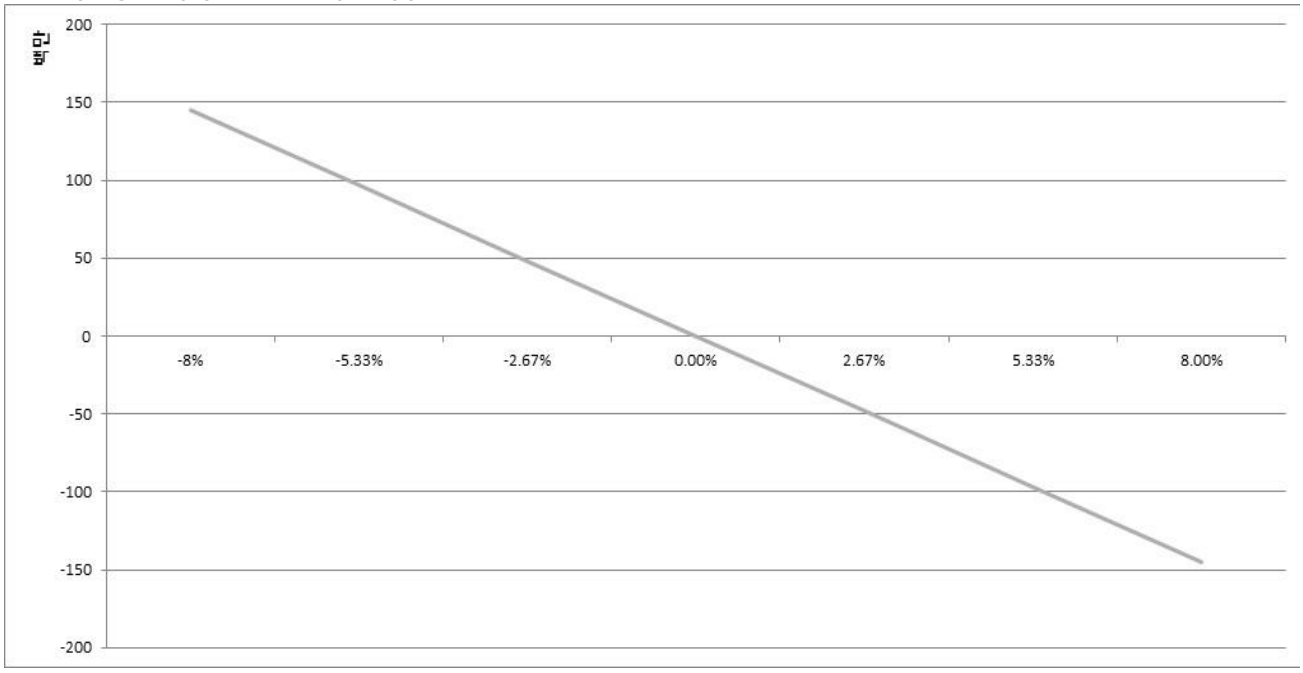

(단위: 백만원)

3. 시나리오법에 의한 손익변동	145

(단위: 백만원)

4. 최대손실금액 (VaR : 99%, 10일)	525

드명 : HANARO 글로벌럭셔리 S&P 증권 상장지수투자신탁[주식-파생형](합성

공시일: 2026-11-27

1. 계약금액

(단위: 백만원)

구분	거래대상	거래유형	매수(1)	매도(2)	순포지션(1-2)	비고
신규	주가지수	스왑	0	0	0	장외
누계	주가지수	스왑	9,478	0	9,478	장외
합계			9,478	0	9,478	

2. 파생상품 거래에 따른 만기 손익구조

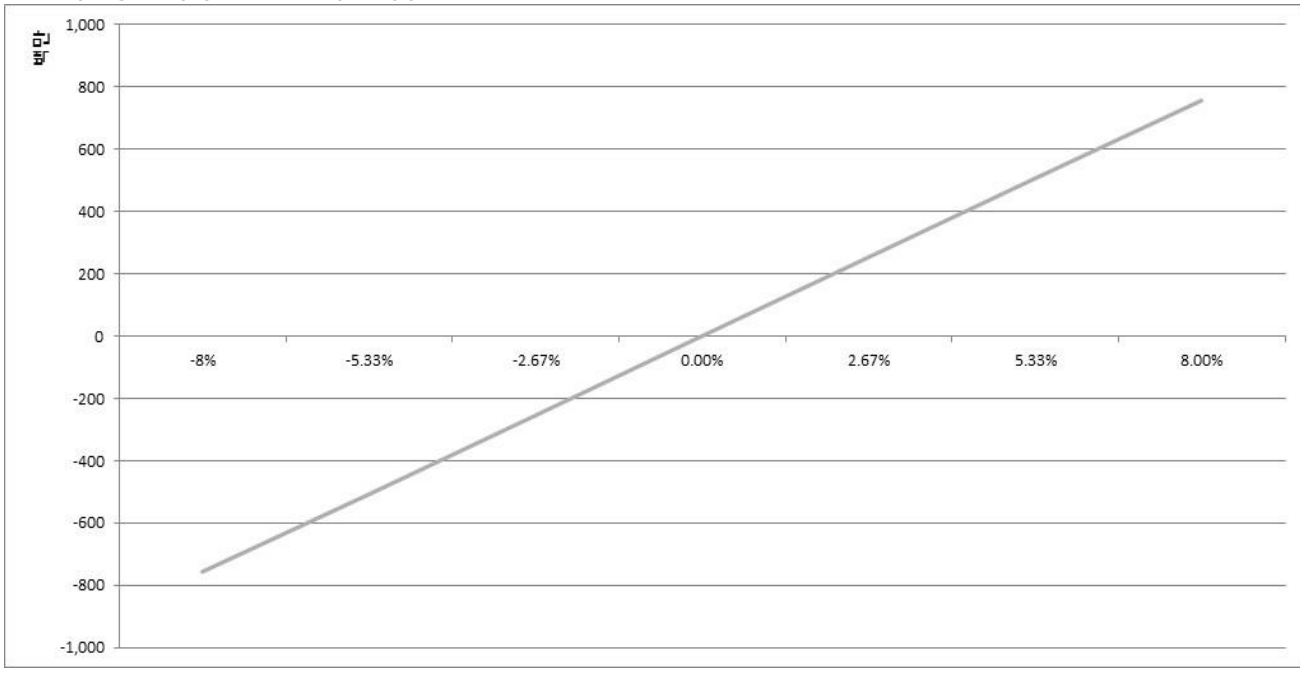

(단위: 백만원)

3. 시나리오법에 의한 손익변동	758

(단위: 백만원)

4. 최대손실금액 (VaR : 99%, 10일)	898

ANARO 글로벌탄소배출권선물ICE 특별자산 상장지수투자신탁[탄소배출권-파생

공시일: 2026-11-27

1. 계약금액

(단위: 백만원)

구분	거래대상	거래유형	매수(1)	매도(2)	순포지션(1-2)	비고
신규	주가지수	스왑	0	0	0	장외
누계	주가지수	스왑	5,333	0	5,333	장외
합계			5,333	0	5,333	

2. 파생상품 거래에 따른 만기 손익구조

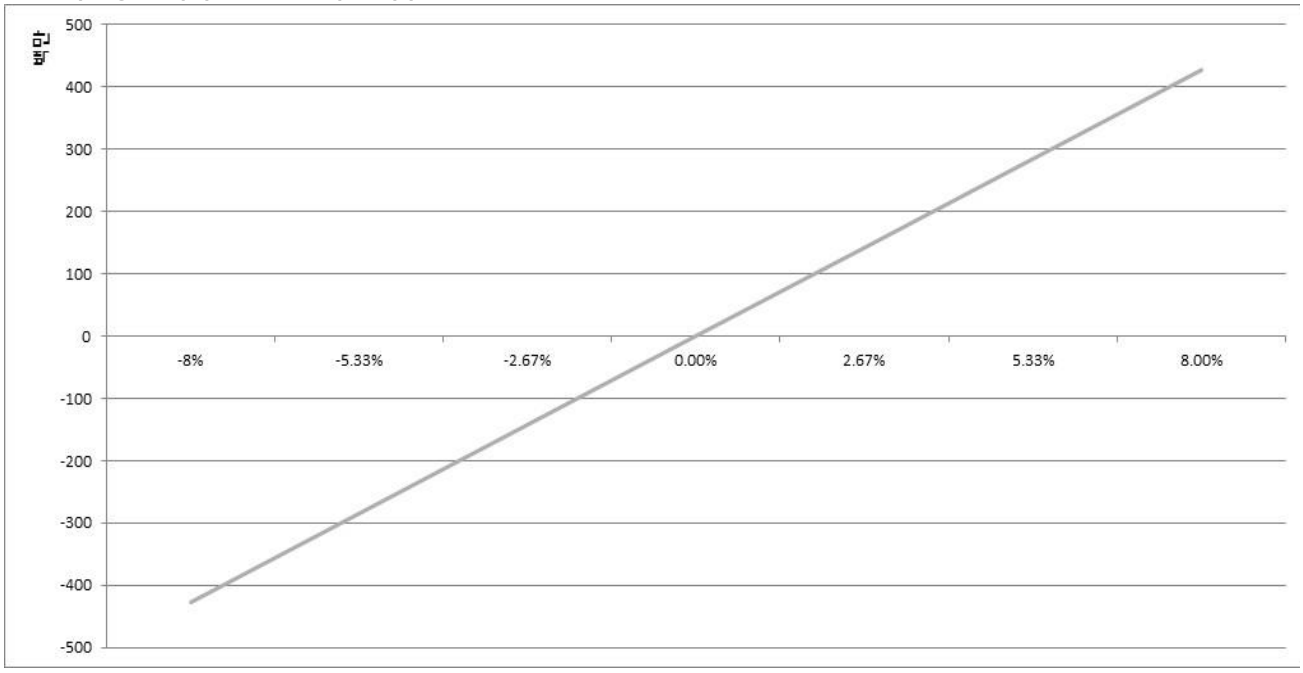

(단위: 백만원)

3. 시나리오법에 의한 손익변동

427

(단위: 백만원)

4. 최대손실금액 (VaR : 99%, 10일)

617

드명 : HANARO KOFR금리액티브 특별자산상장지수투자신탁[금리-파생형](합

공시일: 2026-11-27

1. 계약금액

(단위: 백만원)

구분	거래대상	거래유형	매수(1)	매도(2)	순포지션(1-2)	비고
신규	주가지수	스왑	0	0	0	장외
누계	주가지수	스왑	12,324	0	12,324	장외
합계			12,324	0	12,324	

2. 파생상품 거래에 따른 만기 손익구조

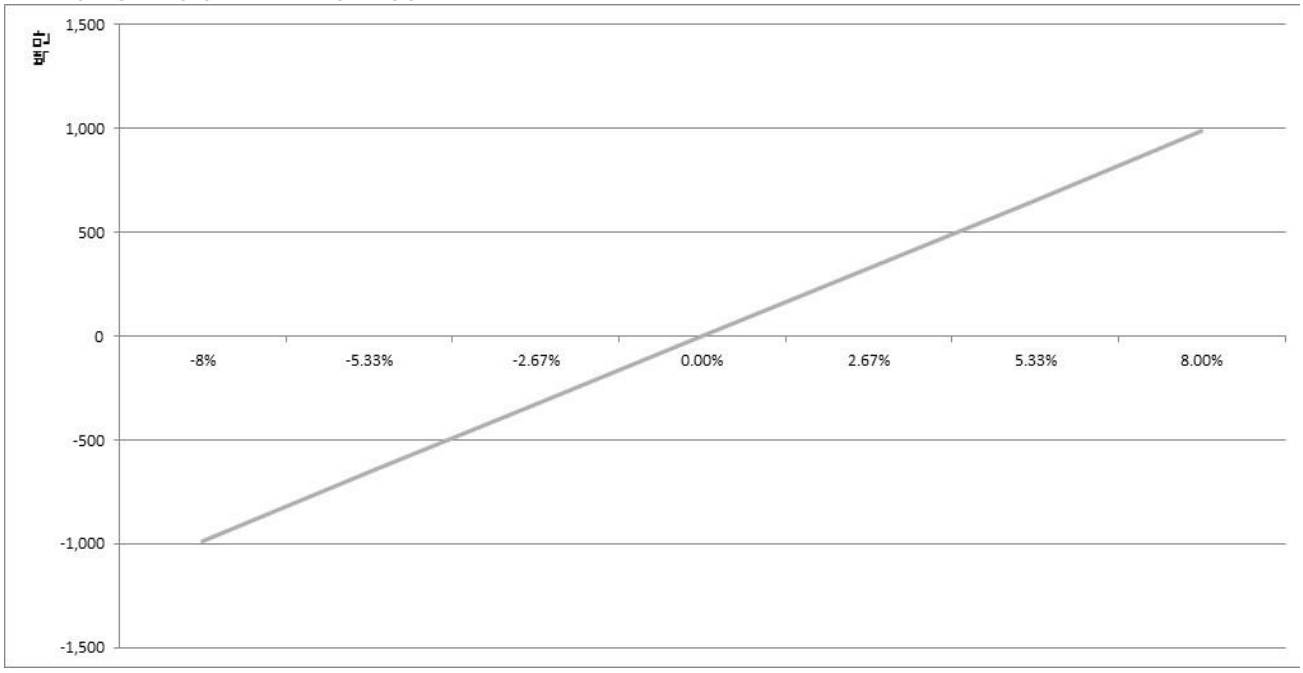

(단위: 백만원)

3. 시나리오법에 의한 손익변동

986

(단위: 백만원)

4. 최대손실금액 (VaR : 99%, 10일)

6