펀드명 : 프리미어 인덱스 증권모투자신탁[주식-파생형]

공시일: 2026-11-24

1. 계약금액

(단위: 백만원)

구분	거래대상	거래유형	매수(1)	매도(2)	순포지션(1-2)	비고
신규	주가지수	선물	0	0	0	장내
누계	주가지수	선물	914	0	914	장내
신규	유가증권	선물	0	0	0	장내
누계	유가증권	선물	0	21	-21	장내
합계			914	21	893	

2. 파생상품 거래에 따른 만기 손익구조

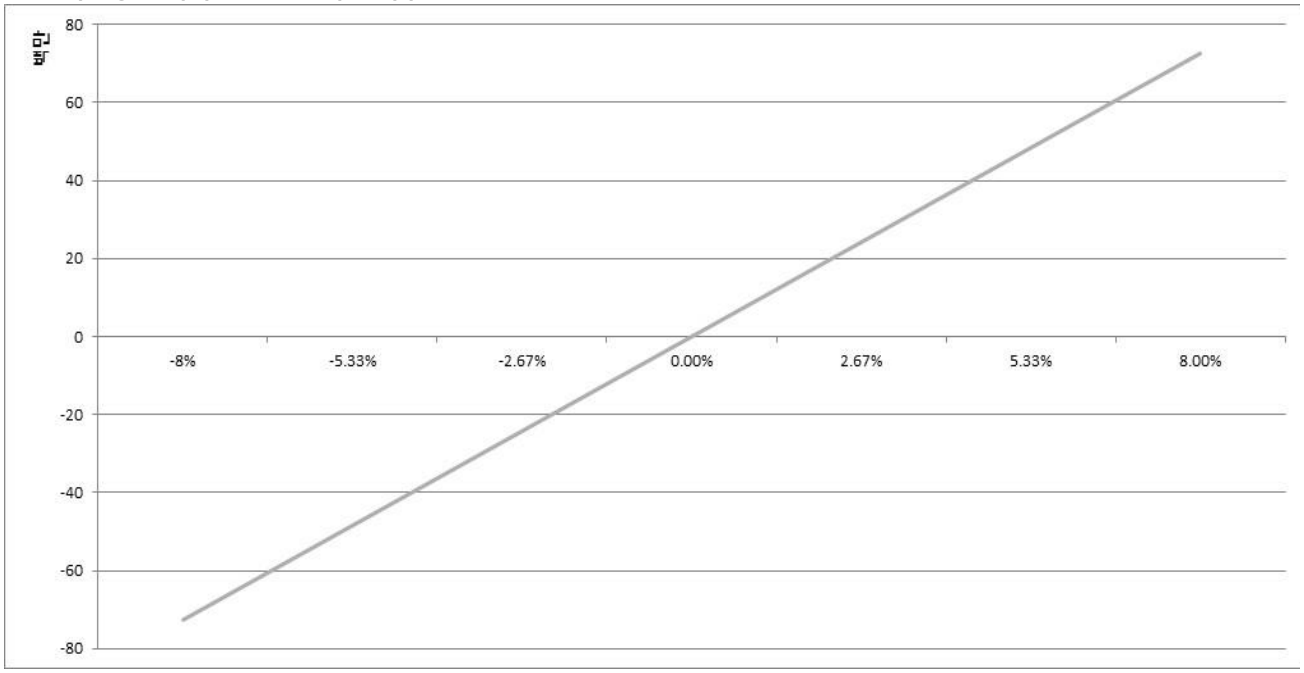

(단위: 백만원)

3. 시나리오법에 의한 손익변동	73

(단위: 백만원)

4. 최대손실금액 (VaR : 99%, 10일)	260

펀드명 : 코리아 2배 레버리지[주식-파생형]

공시일: 2026-11-24

1. 계약금액

(단위: 백만원)

구분	거래대상	거래유형	매수(1)	매도(2)	순포지션(1-2)	비고
신규	주가지수	선물	0	0	0	장내
누계	주가지수	선물	575,894	0	575,894	장내
합계			575,894	0	575,894	

2. 파생상품 거래에 따른 만기 손익구조

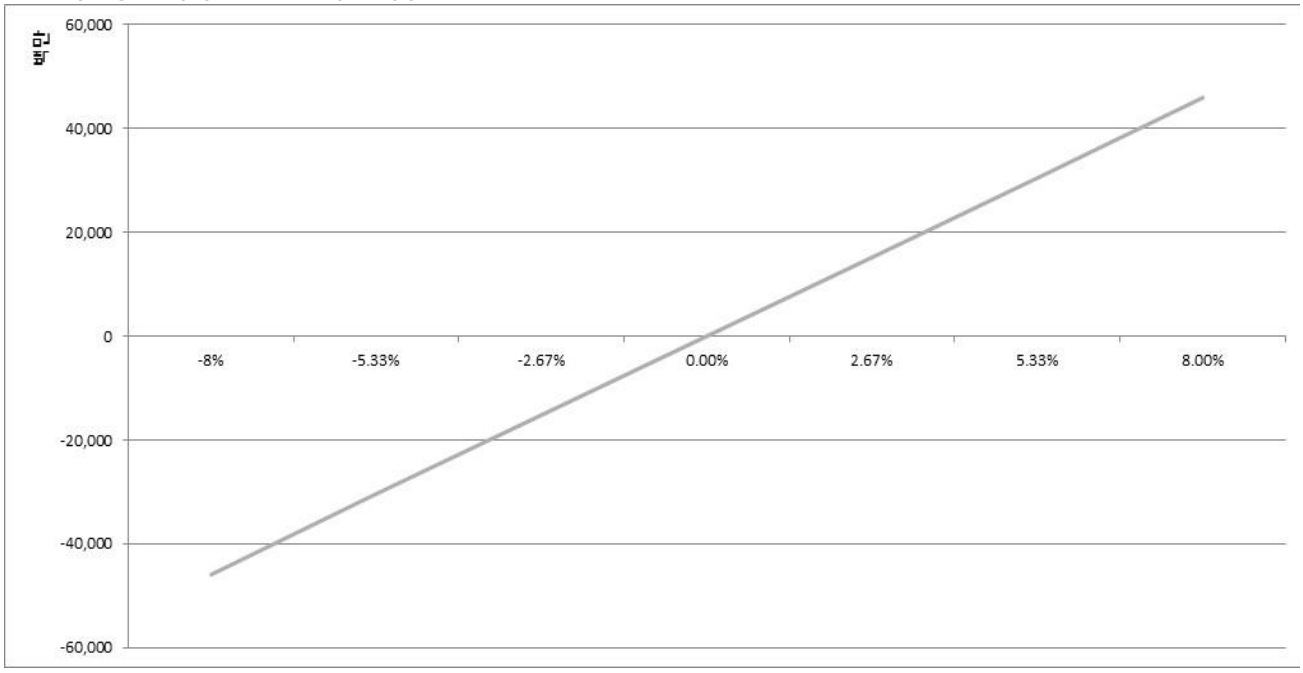

(단위: 백만원)

3. 시나리오법에 의한 손익변동	45,808

(단위: 백만원)

4. 최대손실금액 (VaR : 99%, 10일)	163,874

펀드명 : 코스닥 2배 레버리지 증권투자신탁[주식-파생형]

공시일: 2026-11-24

1. 계약금액

(단위: 백만원)

구분	거래대상	거래유형	매수(1)	매도(2)	순포지션(1-2)	비고
신규	주가지수	선물	0	0	0	장내
누계	주가지수	선물	30,965	0	30,965	장내
합계			30,965	0	30,965	

2. 파생상품 거래에 따른 만기 손익구조

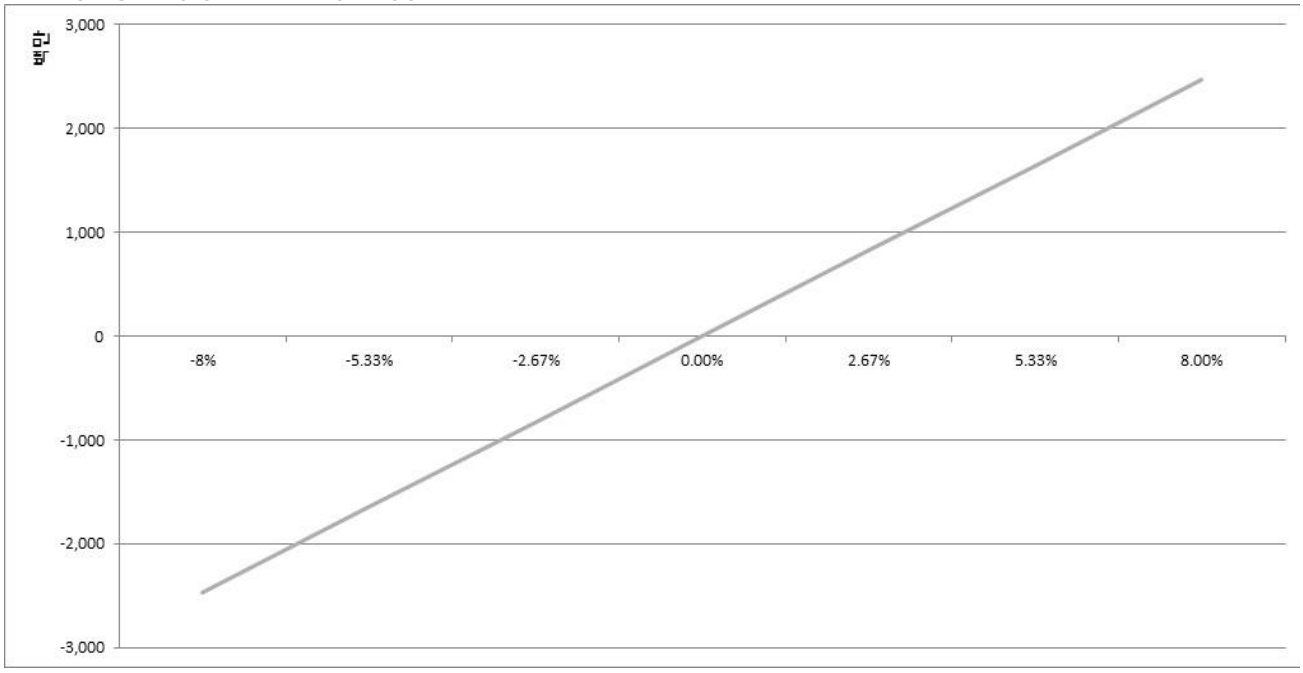

(단위: 백만원)

3. 시나리오법에 의한 손익변동	2,470

(단위: 백만원)

4. 최대손실금액 (VaR : 99%, 10일)	8,448

펀드명 : 베트남 레버리지 증권투자신탁[주식-파생재간접형]

공시일: 2026-11-24

1. 계약금액

(단위: 백만원)

구분	거래대상	거래유형	매수(1)	매도(2)	순포지션(1-2)	비고
신규	주가지수	선물	0	0	0	장내
누계	주가지수	선물	8,426	0	8,426	장내
합계			8,426	0	8,426	

2. 파생상품 거래에 따른 만기 손익구조

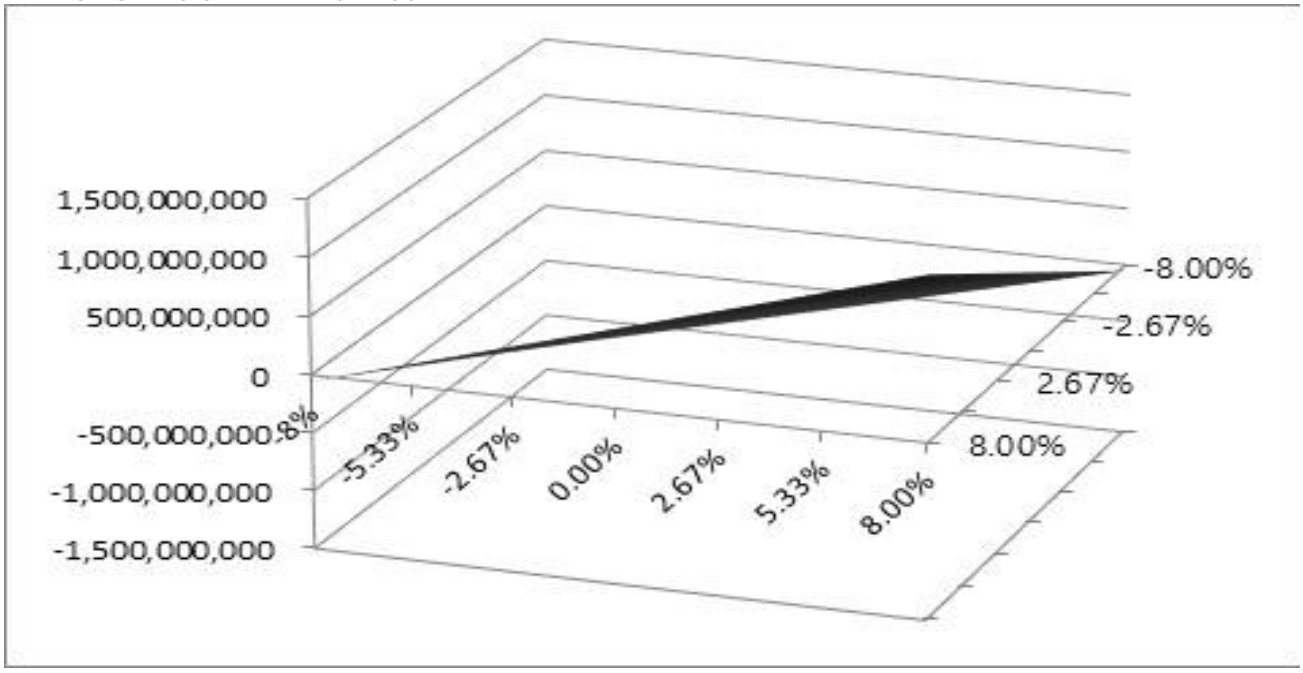

(단위: 백만원)

3. 시나리오법에 의한 손익변동

1,289

(단위: 백만원)

4. 최대손실금액 (VaR : 99%, 10일)

745

펀드명 : 리버스 인덱스 [주식-파생형]

공시일: 2026-11-24

1. 계약금액

(단위: 백만원)

구분	거래대상	거래유형	매수(1)	매도(2)	순포지션(1-2)	비고
신규	주가지수	선물	0	365	-365	장내
누계	주가지수	선물	0	5,299	-5,299	장내
합계			0	5,299	-5,299	

2. 파생상품 거래에 따른 만기 손익구조

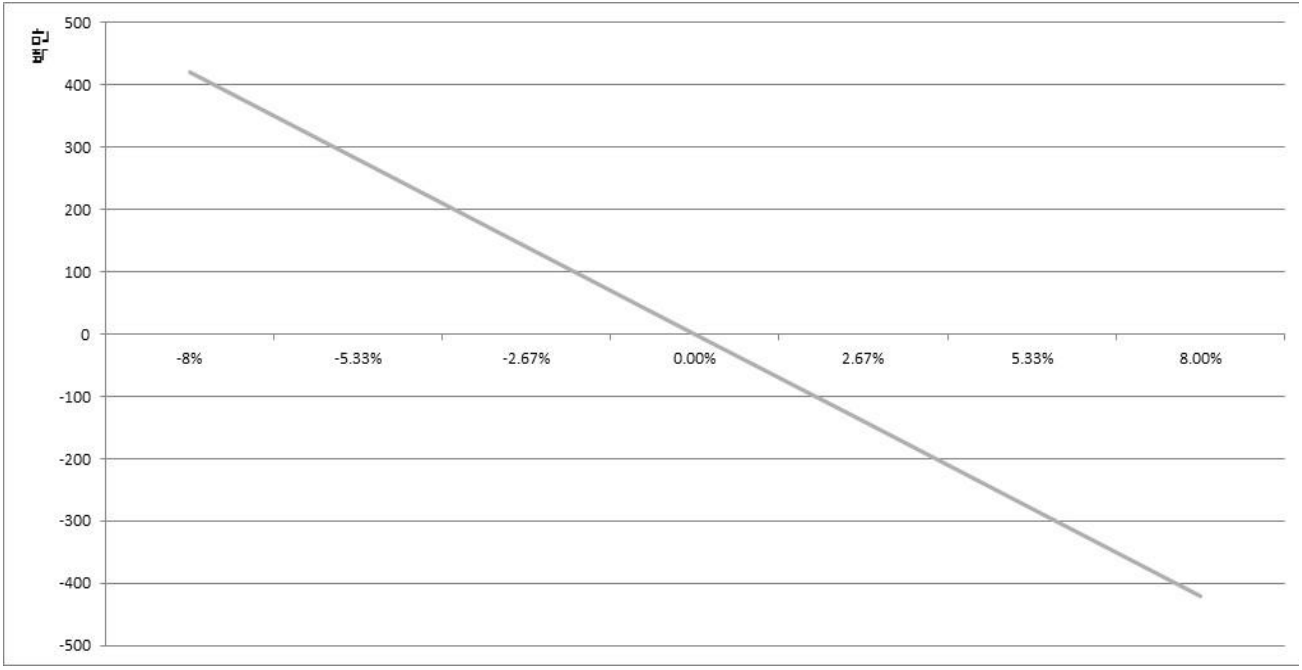

(단위: 백만원)

3. 시나리오법에 의한 손익변동

421

(단위: 백만원)

4. 최대손실금액 (VaR : 99%, 10일)

1,508

펀드명 : 코리아 2배 인버스 레버리지 증권투자신탁[주식-파생재간접형]

공시일: 2026-11-24

1. 계약금액

(단위: 백만원)

구분	거래대상	거래유형	매수(1)	매도(2)	순포지션(1-2)	비고
신규	주가지수	선물	731	0	731	장내
누계	주가지수	선물	0	8,039	-8,039	장내
합계			0	8,039	-8,039	

2. 파생상품 거래에 따른 만기 손익구조

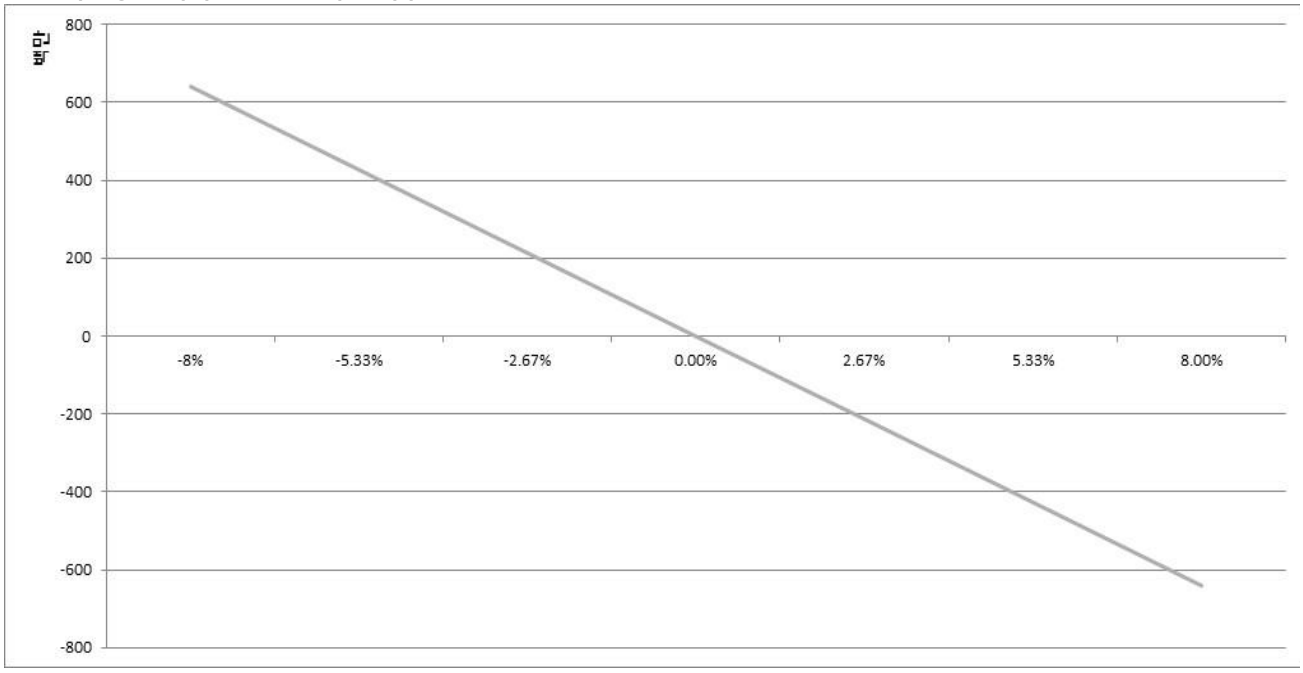

(단위: 백만원)

3. 시나리오법에 의한 손익변동

639

(단위: 백만원)

4. 최대손실금액 (VaR : 99%, 10일)

2,288

펀드명 : 코스닥 인버스 증권투자신탁[주식-파생형]

공시일: 2026-11-24

1. 계약금액

(단위: 백만원)

구분	거래대상	거래유형	매수(1)	매도(2)	순포지션(1-2)	비고
신규	주가지수	선물	0	0	0	장내
누계	주가지수	선물	0	1,713	-1,713	장내
합계			0	1,713	-1,713	

2. 파생상품 거래에 따른 만기 손익구조

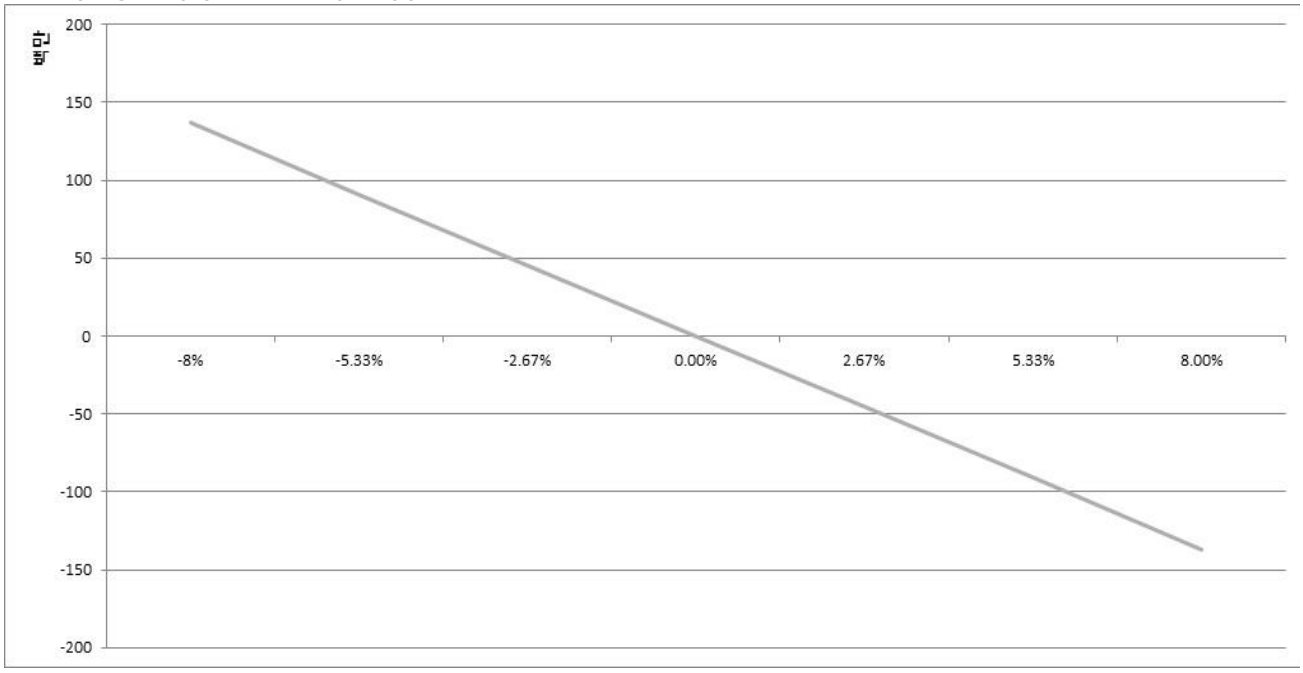

(단위: 백만원)

3. 시나리오법에 의한 손익변동

137

(단위: 백만원)

4. 최대손실금액 (VaR : 99%, 10일)

467

펀드명 : 1.5배 레버리지 인덱스 증권[주식-파생형]

공시일: 2026-11-24

1. 계약금액

(단위: 백만원)

구분	거래대상	거래유형	매수(1)	매도(2)	순포지션(1-2)	비고
신규	주가지수	선물	37	292	-256	장내
누계	주가지수	선물	118,869	0	118,869	장내
신규	주가지수	옵션	6	365	-359	장내
누계	주가지수	옵션	26	0	26	장내
합계			118,896	0	118,896	

2. 파생상품 거래에 따른 만기 손익구조

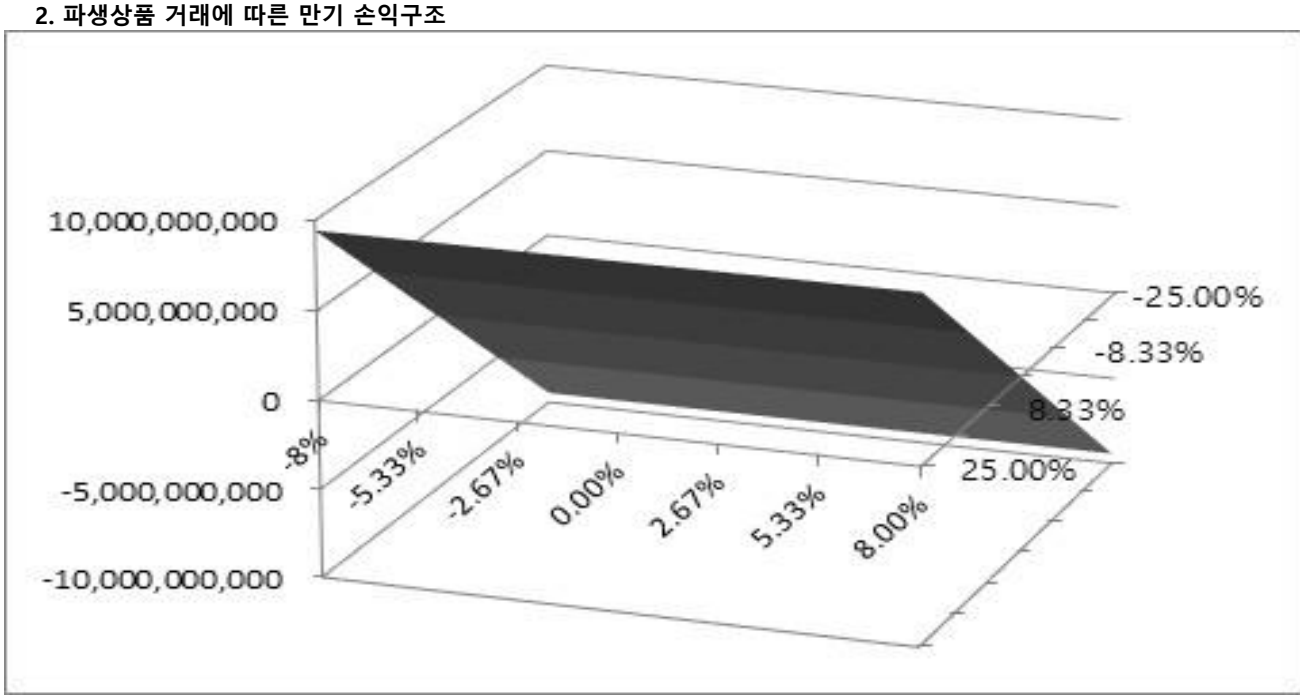

(단위: 백만원)

3. 시나리오법에 의한 손익변동

9,447

(단위: 백만원)

4. 최대손실금액 (VaR : 99%, 10일)

33,809

펀드명 : HANARO 200선물레버리지 증권 상장지수투자신탁[주식-파생형]

공시일: 2026-11-24

1. 계약금액

(단위: 백만원)

구분	거래대상	거래유형	매수(1)	매도(2)	순포지션(1-2)	비고
신규	주가지수	선물	0	1,462	-1,462	장내
누계	주가지수	선물	35,993	0	35,993	장내
합계			35,993	0	35,993	

2. 파생상품 거래에 따른 만기 손익구조

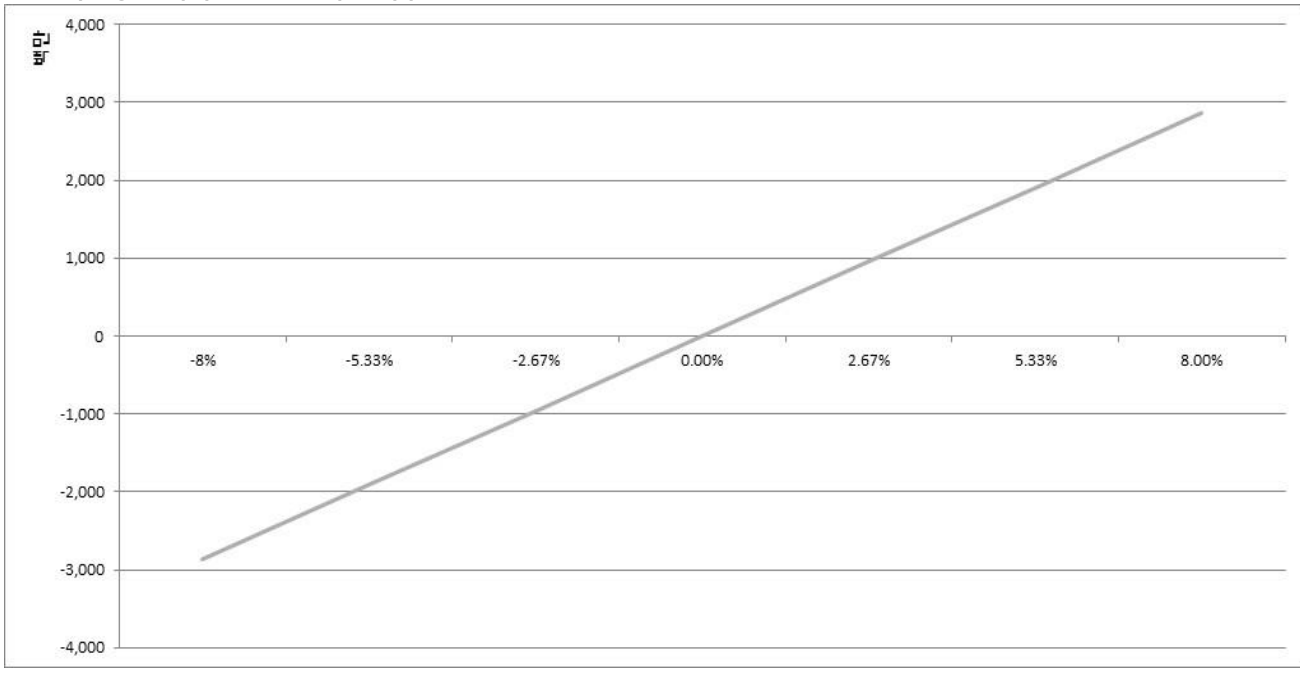

(단위: 백만원)

3. 시나리오법에 의한 손익변동

2,863

(단위: 백만원)

4. 최대손실금액 (VaR : 99%, 10일)

10,242

펀드명 : HANARO 코스닥150선물레버리지 증권 상장지수투자신탁[주식-파생형

공시일: 2026-11-24

1. 계약금액

(단위: 백만원)

구분	거래대상	거래유형	매수(1)	매도(2)	순포지션(1-2)	비고
신규	주가지수	선물	0	31	-31	장내
누계	주가지수	선물	3,876	0	3,876	장내
합계			3,876	0	3,876	

2. 파생상품 거래에 따른 만기 손익구조

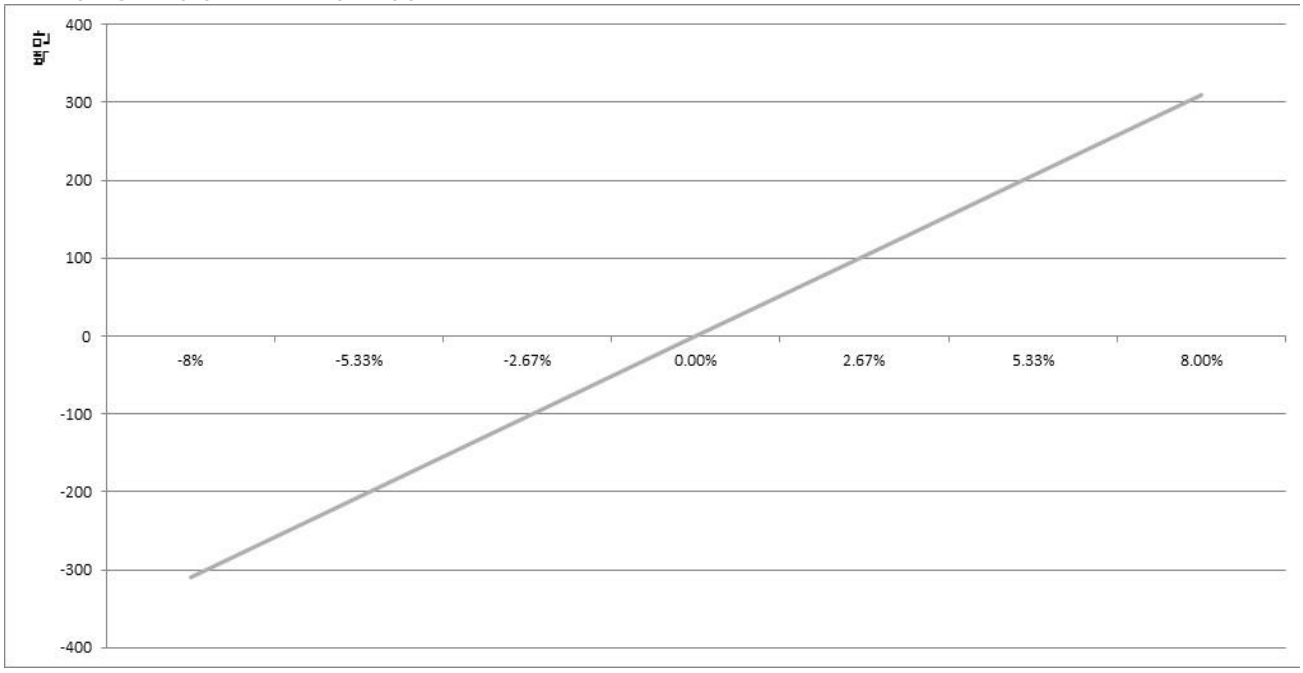

(단위: 백만원)

3. 시나리오법에 의한 손익변동

309

(단위: 백만원)

4. 최대손실금액 (VaR : 99%, 10일)

1,057

펀드명 : HANARO 200선물인버스 증권 상장지수투자신탁[주식-파생형]

공시일: 2026-11-24

1. 계약금액

(단위: 백만원)

구분	거래대상	거래유형	매수(1)	매도(2)	순포지션(1-2)	비고
신규	주가지수	선물	0	183	-183	장내
누계	주가지수	선물	0	2,010	-2,010	장내
합계			0	2,010	-2,010	

2. 파생상품 거래에 따른 만기 손익구조

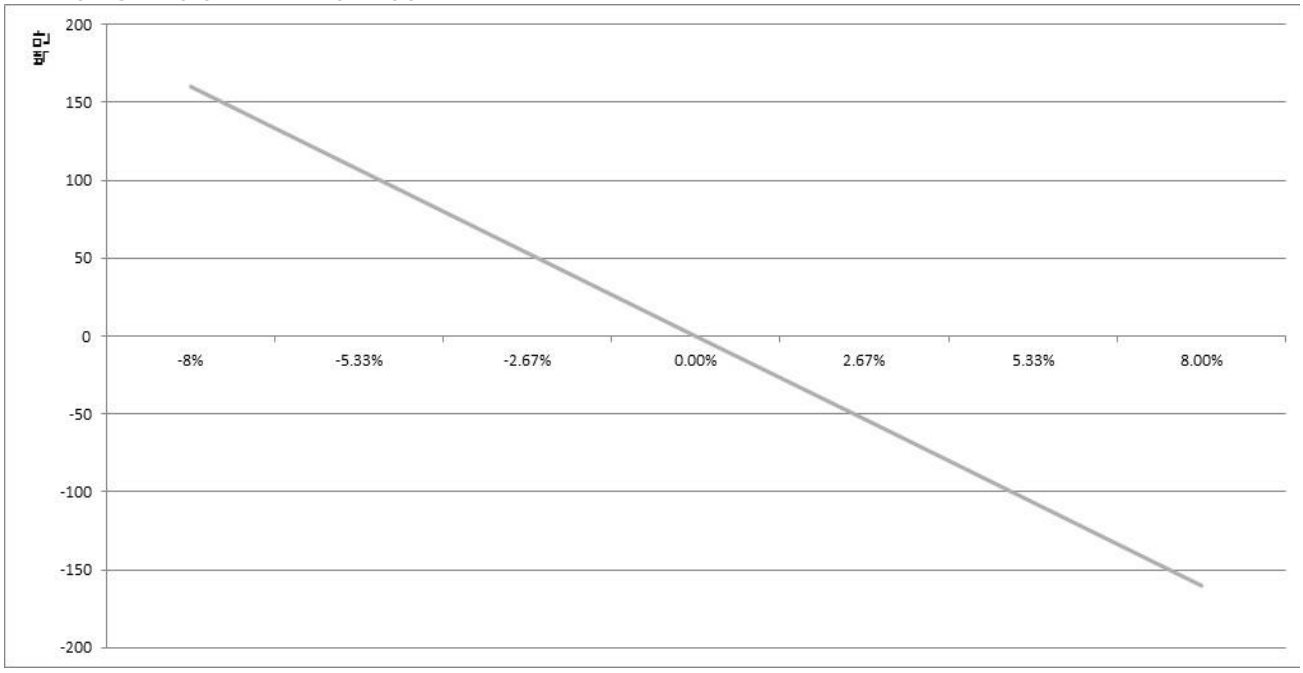

(단위: 백만원)

3. 시나리오법에 의한 손익변동

160

(단위: 백만원)

4. 최대손실금액 (VaR : 99%, 10일)

572

드명 : HANARO 글로벌럭셔리 S&P 증권 상장지수투자신탁[주식-파생형](합성

공시일: 2026-11-24

1. 계약금액

(단위: 백만원)

구분	거래대상	거래유형	매수(1)	매도(2)	순포지션(1-2)	비고
신규	주가지수	스왑	0	0	0	장외
누계	주가지수	스왑	9,189	0	9,189	장외
합계			9,189	0	9,189	

2. 파생상품 거래에 따른 만기 손익구조

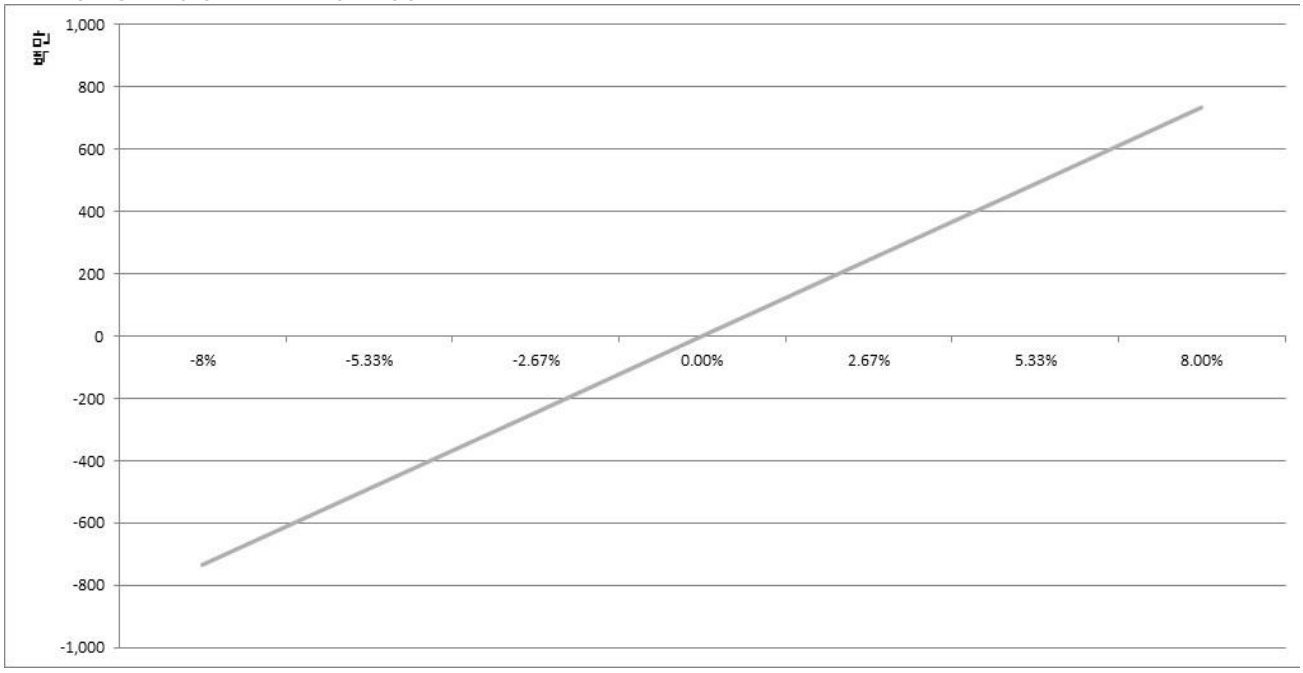

(단위: 백만원)

3. 시나리오법에 의한 손익변동	735

(단위: 백만원)

4. 최대손실금액 (VaR : 99%, 10일)	863

ANARO 글로벌탄소배출권선물ICE 특별자산 상장지수투자신탁[탄소배출권-파생

공시일: 2026-11-24

1. 계약금액

(단위: 백만원)

구분	거래대상	거래유형	매수(1)	매도(2)	순포지션(1-2)	비고
신규	주가지수	스왑	0	0	0	장외
누계	주가지수	스왑	5,423	0	5,423	장외
합계			5,423	0	5,423	

2. 파생상품 거래에 따른 만기 손익구조

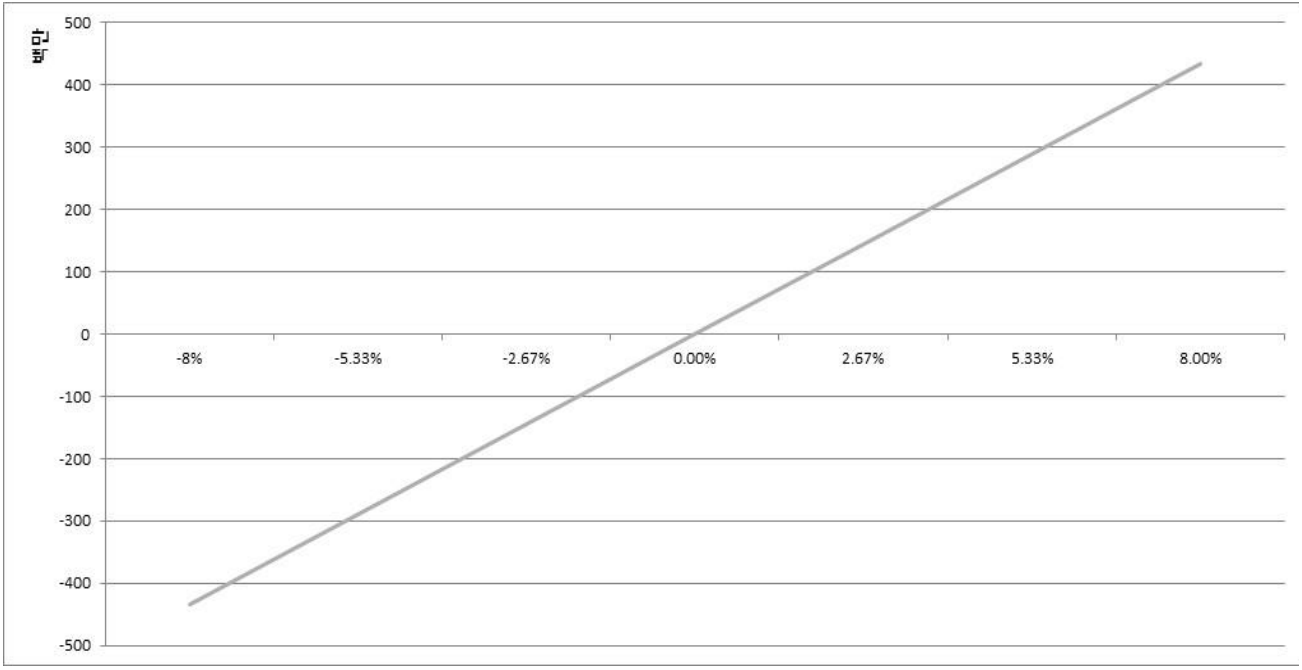

(단위: 백만원)

3. 시나리오법에 의한 손익변동	434

(단위: 백만원)

4. 최대손실금액 (VaR : 99%, 10일)	627

드명 : HANARO KOFR금리액티브 특별자산상장지수투자신탁[금리-파생형](합

공시일: 2026-11-24

1. 계약금액

(단위: 백만원)

구분	거래대상	거래유형	매수(1)	매도(2)	순포지션(1-2)	비고
신규	주가지수	스왑	0	0	0	장외
누계	주가지수	스왑	12,321	0	12,321	장외
합계			12,321	0	12,321	

2. 파생상품 거래에 따른 만기 손익구조

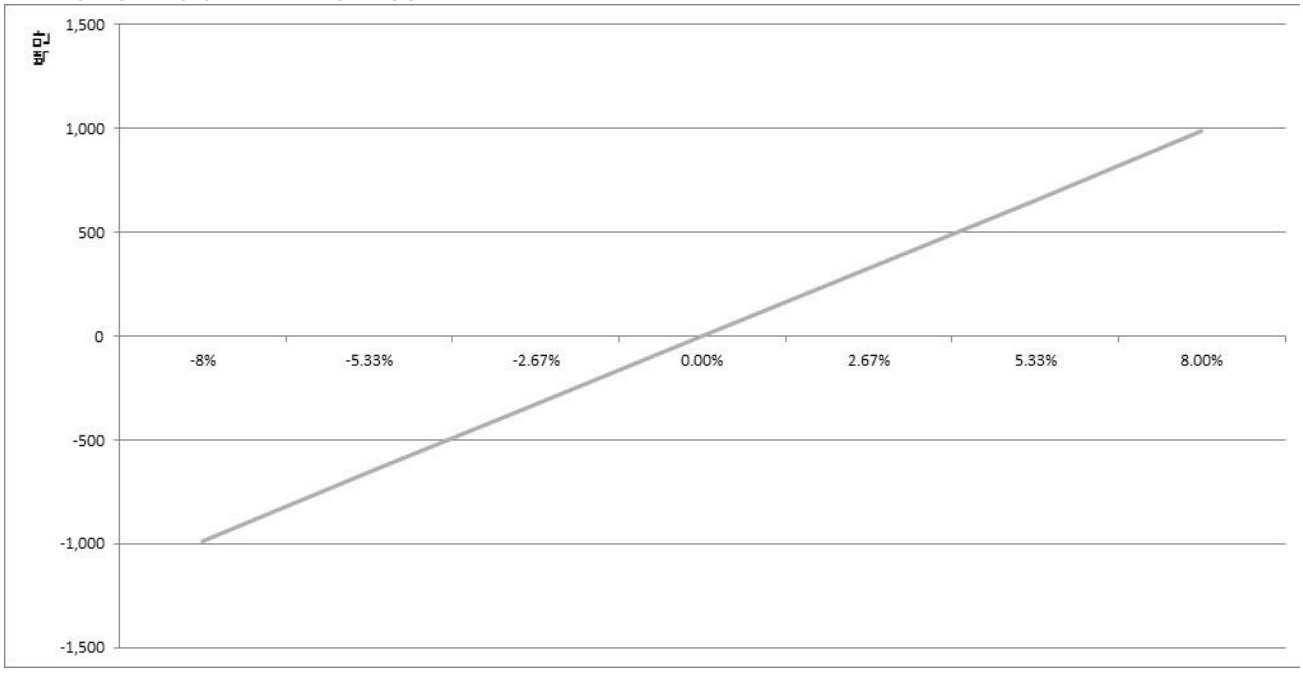

(단위: 백만원)

3. 시나리오법에 의한 손익변동

986

(단위: 백만원)

4. 최대손실금액 (VaR : 99%, 10일)

6